

Università
per Stranieri
di Perugia

**BILANCIO
DI ESERCIZIO**

2022



BILANCIO DI ESERCIZIO 2022

Relazione sulla gestione	3
Prospetti di Sintesi	10
Nota Integrativa	
1. Premessa	15
2. Criteri di valutazione	17
3. Analisi delle voci dello stato patrimoniale	29
Immobilizzazioni (A)	29
Attivo circolante (B)	34
Ratei e risconti attivi (C)	41
Patrimonio netto (A)	42
Fondo per rischi ed oneri (B)	46
Trattamento di fine rapporto di lavoro subordinato (C)	48
Debiti (D)	48
Ratei e risconti passivi (E-F)	52
Conti d'ordine	54
4. Analisi delle voci del conto economico	55
Proventi operativi (A)	56
Costi operativi (B)	68
Proventi e oneri finanziari (C)	86
Rettifiche di valore di attività finanziarie (D)	86
Proventi e oneri straordinari (E)	86
Imposte sul reddito dell'esercizio correnti, differite, anticipate (F)	87
5. Altre informazioni	88
Relazione del Collegio dei Revisori dei conti	89
Relazione del Nucleo di Valutazione	112
Allegati	
1 Organi di governo	119
2 Relazione sulla didattica, ricerca e terza missione (L. 1/2009)	121
3 Rendiconto unico di Ateneo in contabilità finanziaria e riclassificato missioni e programmi	176
4 Applicazione delle misure di contenimento della spesa	179
5 Prospetto immobili e terreni	185
6 Elenco società ed enti partecipati a qualsiasi titolo	187
7 Prospetto ai sensi dell'art. 41, comma 1, D.L. 66/2014	188

Approvato dal Consiglio di Amministrazione con delibera n. 95 del 11.05.2022



RELAZIONE SULLA GESTIONE

Il Bilancio unico di Ateneo di esercizio evidenzia, per il 2022, una solidità patrimoniale e finanziaria e un'accresciuta economicità dell'Università per Stranieri di Perugia, in linea peraltro con i risultati degli anni precedenti. Alcuni aspetti sono fortemente positivi. In particolare, l'indicatore delle spese di personale e l'indicatore di sostenibilità economico finanziaria (ISEF) mostrano una gestione virtuosa. Il significativo aumento degli interventi per il sostegno agli studenti è un dato altrettanto importante, che testimonia lo sforzo dell'Ateneo per garantire agli studenti ottime condizioni di studio e di vita universitaria.

Come si evince dai dati elencati di seguito, non mancano tuttavia elementi di criticità. In particolare, la quota percentuale dei proventi propri sul totale dei proventi operativi risulta bassa, attestandosi al 19%. A fronte di un aumento dei contributi ministeriali - e del Fondo di Finanziamento Ordinario in particolare - si è avuto un risultato non soddisfacente per quel che riguarda i proventi per la didattica. Questi ultimi, infatti, pur registrando complessivamente un incremento rispetto all'anno precedente, sono condizionati in negativo da un deciso calo per i corsi di laurea e laurea magistrale. La prima sfida da affrontare è dunque quella di migliorare l'attrattività dei suddetti corsi. Essi ricevono un buon apprezzamento da parte degli studenti, per la qualità della didattica, ma necessitano di maggiore promozione, attraverso l'orientamento nelle scuole, una più efficace comunicazione sui media e progetti di internazionalizzazione.

Negli ultimi due anni, all'interno di un progetto complessivo di rilancio dell'Ateneo, sono stati pianificati importanti investimenti sui fabbricati dell'Ateneo ed è stato programmato un piano di potenziamento dell'organico per il personale tecnico-amministrativo, tenuto conto del fatto che dal 2020 al 2022 si è verificata una riduzione di 10 unità di personale. Occorre continuare a percorrere quella via con coraggio e con investimenti intelligenti, per permettere alla nostra Università di vivere una fase di crescita.

Di seguito, una sintesi dei dati principali.

Il Bilancio unico di Ateneo 2022 si chiude con un risultato di esercizio positivo pari a € 2.981.851, aumentando, rispetto all'esercizio precedente, sia i proventi operativi per € 1.515.876 che i costi operativi per € 1.648.833.

Tra i proventi operativi le variazioni più significative rispetto all'esercizio precedente si registrano per le ricerche finanziate nell'ambito dell'attività istituzionale, che aumentano di € 417.613 e nell'ambito dei contributi ministeriali, prevalentemente assegnati dal MUR, che aumentano di € 1.110.540.

I proventi per la didattica sono aumentati complessivamente di € 49.434 registrando da un lato una ripresa dei proventi per i corsi di lingua e cultura italiana, in aumento di € 140.892 nel 2022 rispetto al 2021, dall'altro una riduzione dei ricavi per i corsi di laurea e di laurea magistrale pari a meno € 152.578 rispetto all'esercizio precedente; si mantengono sostanzialmente in linea con l'esercizio precedente i ricavi per le certificazioni linguistiche e glottodidattiche, per i master e per l'alta formazione.

Nell'ambito dei proventi per i corsi di lingua e cultura italiana, si osserva un aumento dei ricavi per i corsi ordinari (€ 373.365) e dei corsi su committenza (€ 51.741) e una riduzione dei ricavi per i corsi Marco Polo Turandot (€ 232.743).

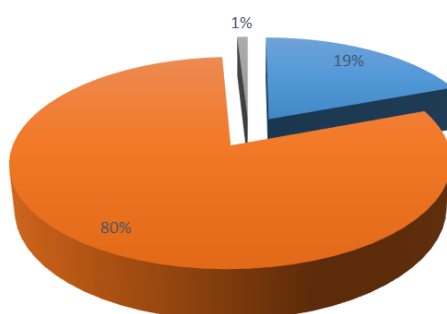
Tra i costi operativi le variazioni più significative hanno interessato i costi del personale docente e ricercatore, in aumento di € 360.497, e, fra i costi della gestione corrente, i costi per il sostegno agli



studenti e i costi per l'acquisto di servizi e collaborazioni tecnico gestionali, cresciuti rispettivamente di € 538.587 e di € 445.531. Le principali riduzioni hanno interessato i costi del personale tecnico-amministrativo, che si sono diminuiti di € 209.286, nonché i costi per le collaborazioni scientifiche (€ 74.409), i costi del personale collaboratore esperto linguistico (€ 31.929) e l'altro personale dedicato alla ricerca e alla didattica (€ 83.784).

PROVENTI OPERATIVI

■ PROVENTI PROPRI - 19% ■ CONTRIBUTI - 80% ■ ALTRI PROVENTI DIVERSI - 1%



In particolare, l'incidenza dei **proventi propri** si attesta al 19% del totale dei proventi operativi. Nel dettaglio:

- diminuiscono tra i proventi per la didattica:
 - i ricavi per tasse e contributi per i corsi di laurea e laurea magistrale di € 152.578, pari al 24,93%;
 - i ricavi dei corsi di lingua e cultura italiana riferibili al programma Marco Polo e Turandot di € 232.743, pari ad una riduzione del 48,13%;
- mentre aumentano:
 - i ricavi dei corsi di lingua e cultura italiana ordinari di € 373.635, pari ad un aumento del 75,94%;
 - i ricavi derivanti dai corsi su committenza di € 51.741, pari al 166,97%;
- restano sostanzialmente in linea con l'esercizio precedente le altre componenti dei proventi per la didattica.

	2021	2022	Differenze in%	
Proventi per la didattica	3.412.555	3.461.989	49.434	1,45%
Corsi laurea e laurea magistrale	612.041	459.463	-152.578	-24,93%
Master e Alta Formazione	105.101	106.287	1.186	1,13%
Corsi di lingua e cultura italiana	492.002	865.637	373.635	75,94%
Corsi Marco Polo e Turandot	483.560	250.817	-232.743	-48,13%
Corsi di aggiornamento	50.025	61.852	11.827	23,64%
Attività su committenza	30.989	82.730	51.741	166,97%



Certificazioni linguistiche e glottodidattiche	1.550.378	1.533.824	-16.554	-1,07%
Altre tasse e contributi	88.459	101.379	12.920	14,61%
Proventi da ricerche	205.554	651.518	445.964	216,96%
TOTALE PROVENTI PROPRI	3.618.109	4.113.507	495.398	13,69%

La quota complessiva dei **proventi derivanti dai contributi** registra:

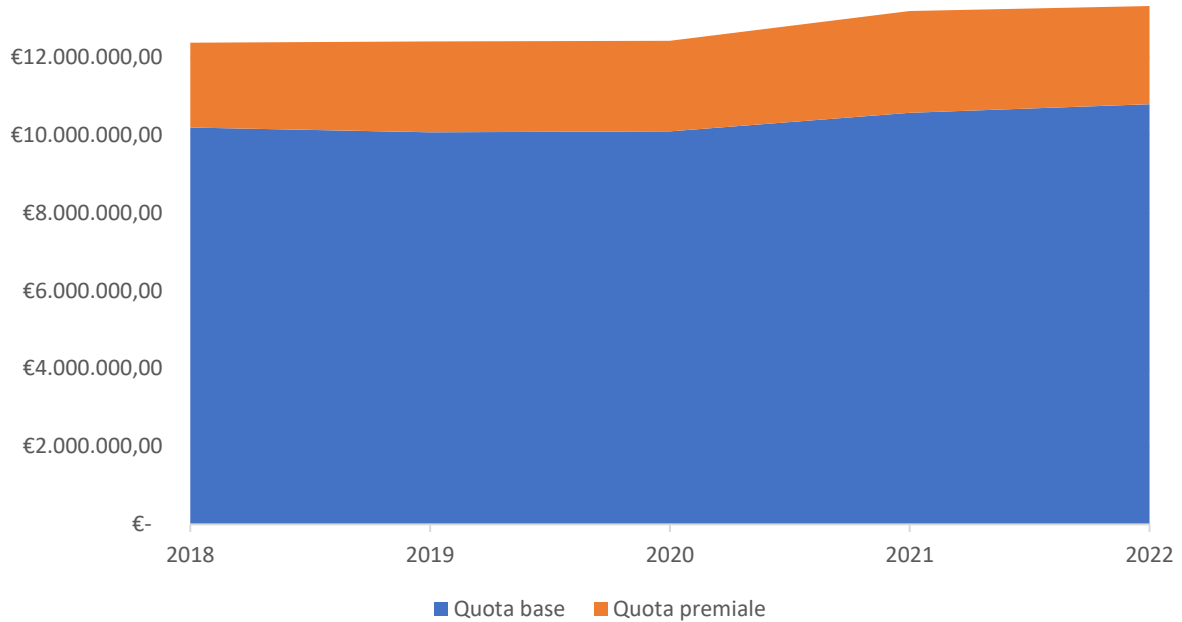
- il significativo aumento dei contributi ministeriali di € 1.110.540, pari al 7,16%, ricevuti principalmente dal MUR, e l'aumento dei contributi da paesi dell'Unione Europea e resto del mondo, relativi prevalentemente a finanziamenti europei, di € 177.459, pari al 116,98%;
- la riduzione delle altre voci, prevalentemente per effetto di una minore attività nell'ambito della ricerca progettuale finanziata da terzi tenuto conto dell'applicazione del metodo della commessa completata che prevede la correzione dei ricavi con i costi effettivamente sostenuti nell'esercizio.

	2021	2022		Differenze in %
Contributi da MUR e amministrazioni centrali	15.519.304	16.629.844	1.110.540	7,16%
Contributi da Regioni	1.000	8.050	7.050	705,00%
Contributi da UE e resto del mondo	151.702	329.161	177.459	116,98%
Contributi da altre amministrazioni pubbliche	38.895	20.664	-18.231	-46,87%
Contributi da soggetti privati	224.361	35.311	-189.050	-84,26%
TOTALE CONTRIBUTI	15.935.262	17.023.030	1.087.768	6,83%

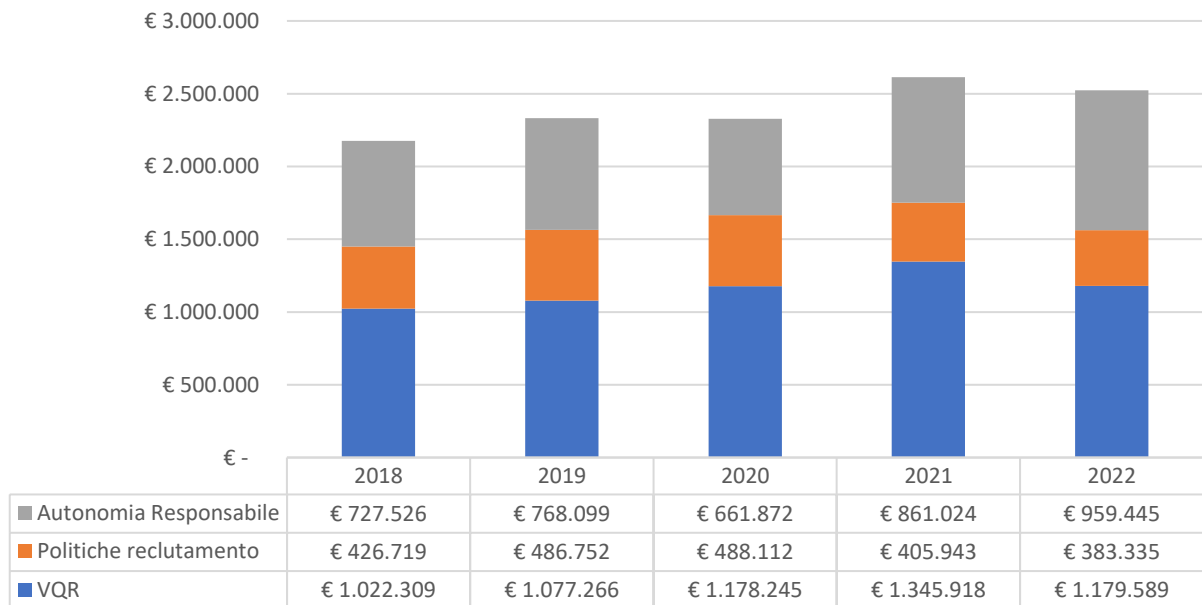
Con riferimento ai contributi da MUR per il Fondo di Finanziamento Ordinario, i grafici di seguito riportati illustrano l'andamento degli ultimi 5 anni della quota base e della quota premiale.



Andamento quota base e premiale



Composizione quota premiale

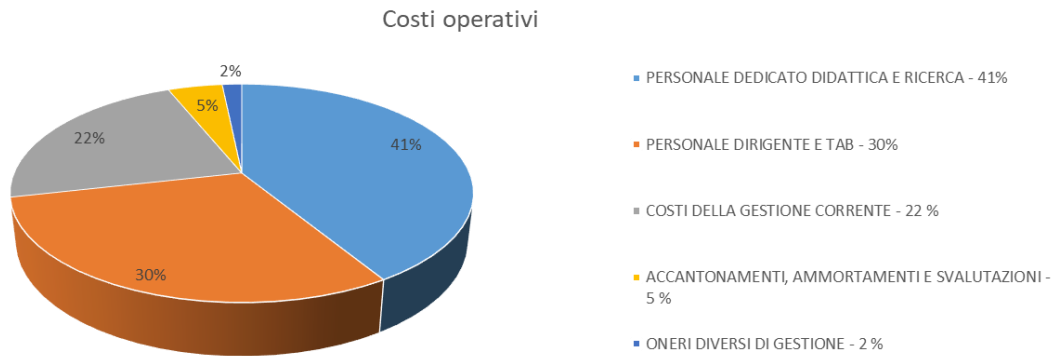


Gli **altri proventi e ricavi diversi** registrano una riduzione di € 67.290, pari al 25,24%, determinata in maggior misura dalla rimodulazione del contratto di affitto per la locazione di alcuni immobili presso la Villa Colombella.



Nel confronto con l'esercizio 2021, i **costi operativi aumentano** per complessivi € 1.648.833, pari al 10,42%.

Ad incidere sui costi operativi sono prevalentemente i costi del personale (71%) e i costi della gestione corrente (22%), come si vede di seguito:



	2021	2022	Differenze in %	
Personale dedicato didattica e ricerca	6.838.227	7.201.697	363.470	5,32%
Personale dirigente e amministrativo	5.492.442	5.283.156	-209.286	-3,81%
Costi della gestione corrente	2.601.059	3.909.090	1.308.031	50,29%
Ammortamenti e svalutazioni	656.896	763.694	106.798	16,26%
Accantonamenti per rischi e oneri	11.933	28.543	16.610	139,19%
Oneri diversi di gestione	220.961	284.171	63.210	28,61%
TOTALE COSTI OPERATIVI	15.821.518	17.470.351	1.648.833	10,42%

I costi del personale aumentano di € 154.184. Nel dettaglio:

- i costi relativi al personale dedicato alla ricerca e alla didattica aumentano di € 363.470, pari al 5,32%. Nel dettaglio:
 - aumentano i costi del personale docente e ricercatore di € 360.497, pari all'8,18%, e i costi per le docenze a contratto di € 193.095, pari al 134,40%;
 - si riducono i costi per le collaborazioni scientifiche di € 74.409, pari al 30,66%, i costi dei CEL di € 31.929, pari al 2,17%, e dell'altro personale dedicato alla ricerca e alla didattica € 83.784, pari al 14,59%;
- il costo del personale dirigente e amministrativo diminuisce di € 209.286, riduzione pari al 3,81%.

I costi della gestione corrente rilevano un aumento di tutte le voci di spesa per complessivi € 1.308.031, pari al 50,29%. L'aumento è essenzialmente dovuto alla ripresa post pandemia da Covid 19 delle attività didattiche e in generale di tutte le attività istituzionali svolte dall'Ateneo, nonché alla politica di rilancio dell'Ateneo che è stata recentemente attuata, in particolare per il sostegno agli studenti e per l'ampliamento dei servizi offerti, e dall'aumento dei costi energetici. La variazione è determinata principalmente:



- dall'aumento degli interventi per il sostegno agli studenti, cresciuti del 95,58% (€ 538.587), effetto dell'aumento delle borse di studio, di dottorato e di mobilità erogate dall'Ateneo;
- dai maggiori costi per l'acquisto di servizi e collaborazioni tecnico gestionali di € 445.531, pari al 32,44%, aumento dato dalla ripresa delle attività didattiche in presenza e in generale di tutte le attività istituzionali, tra cui principalmente aumentano le spese dei servizi anche informatici (€ 298.747), i costi per le utenze (€ 74.227), a causa dell'aumento dei prezzi di energia e gas derivante dal conflitto in Ucraina in corso, nonché per la manutenzione e la gestione delle strutture e dei mezzi di trasporto (€ 72.557);
- dall'incremento della voce "altri costi" (€ 248.216) su cui hanno inciso gli aumenti dei costi per l'organizzazione delle manifestazioni e convegni, i costi degli organi istituzionali e delle missioni del personale.

Aumenta la macro-voce ammortamenti e svalutazioni per complessivi € 106.798, pari al 16,26%, in considerazione dei maggiori investimenti realizzati nell'ultimo biennio in impianti e attrezzature e delle svalutazioni dei crediti compresi nell'attivo circolante deliberate per l'esercizio 2022.

Gli **accantonamenti per rischi ed oneri** rimangono sostanzialmente invariati mentre la **gestione straordinaria evidenzia un saldo negativo** tra i proventi e gli oneri pari a € 116.601, per effetto principalmente delle operazioni di competenza di esercizi precedenti che determinano:

- un aumento dei proventi straordinari di € 49.510, pari al 16,59%;
- un aumento degli oneri straordinari di € 299.788, pari al 182,02%.

Anche la **situazione patrimoniale e finanziaria** denota una condizione di stabilità ed equilibrio dell'Ateneo con una disponibilità monetaria netta al 31.12.2022 di € 27.932.175 e un flusso monetario generato nell'esercizio di € 3.287.975. L'Ateneo si finanzia esclusivamente con risorse proprie e con finanziamenti di terzi, prevalentemente ministeriali, senza dover ricorrere all'indebitamento esterno.

Importanti gli **investimenti** pianificati sui fabbricati dell'Ateneo per il prossimo triennio e in parte già avviati, in particolare per la messa in sicurezza e valorizzazione del patrimonio immobiliare. Sono state ultimate le verifiche sismiche sugli immobili (Gallenga, Prosciutti, Villa Colombella) e sono in corso: i lavori antincendio, sismici e manutenzione su Palazzo Gallenga, i lavori della ristrutturazione delle palazzine (Ex Senologia) e Scortici, nonché dell'efficientamento energetico della palazzina Prosciutti e i lavori di rifacimento della copertura della palazzina Lupattelli. Per gli anni 2024 e 2025 sono previsti la maggior parte dei lavori di esecuzione per l'antincendio e la manutenzione straordinaria di Palazzo Gallenga e per la ristrutturazione della palazzina Ex- Senologia. Parte degli investimenti in edilizia universitaria, sono finanziati con fondi vincolati destinati all'edilizia universitaria dal MUR derivanti da accantonamenti residui effettuati in contabilità finanziaria (€ 794.868) e dai finanziamenti ottenuti nell'ambito del D.M. n. 1275/2021 (€ 421.485). La restante parte degli investimenti viene finanziata con le risorse dell'Ateneo derivanti dalla contabilità finanziaria (€ 3.151.604) e dalla contabilità economico-patrimoniale (€ 6.855.819) accantonate nel "Fondo vincolato per decisione degli organi istituzionali". L'Ateneo ha avanzato ulteriori richieste di cofinanziamento al MUR (D.M. 1274/2021) al fine di attingere alla ripartizione dei fondi ministeriali per l'edilizia universitaria.



Va ricordato che le politiche di spesa dell'Ateneo devono attuarsi tra numerose **norme di contenimento**, in particolare per l'acquisto di beni e servizi (allegato 4), e di controllo finanziario. Per l'intero sistema universitario è determinato dal MEF annualmente un **limite di fabbisogno finanziario**, ripartito dal MUR fra gli Atenei, inteso come incidenza dei pagamenti dell'Ateneo, al netto delle riscossioni e dei pagamenti sostenuti per investimenti e attività di ricerca, sulla cassa statale. Nel 2022 è stato assegnato all'Ateneo un limite di fabbisogno finanziario di 12 milioni di euro utilizzato per il 95,89%.

Inoltre, il D.Lgs. n. 49/2012, che disciplina la programmazione, il monitoraggio e la valutazione delle politiche di bilancio e di reclutamento degli atenei, individua tre **indicatori sintetici di bilancio** per il monitoraggio dei limiti di spesa del personale e di indebitamento. La proiezione dei risultati del 2022, calcolati secondo quanto previsto dagli artt. 5, 6 e 7 del D.Lgs. n. 49/2012 e riportati nella tabella sottostante, **evidenzia da parte dell'Ateneo il rispetto dei limiti imposti dalla normativa**, registrandosi:

- un indicatore delle spese del personale pari al 60,69% a fronte di un limite massimo dell'80%;
- un indicatore della sostenibilità economico finanziaria pari al 1,35%, a fronte di un limite minimo di 1;
- un indicatore di indebitamento, il cui rapporto deve risultare inferiore al 10%, che risulta essere pari a zero non essendovi oneri annui per capitale e interessi per mutui o altre forme di indebitamento a carico del bilancio dell'ateneo.

	2021	2022*
Spese del personale	10.969.172	11.543.815
Entrate	17.525.885	19.022.329
INDICATORE SPESE PERSONALE (IP)	65,28%	60,69%

(*) dati provvisori (FFO -non ancora assegnato -e contratti di insegnamento)

	2021	2022*
0,82 x (Entrate)	14.371.226	15.598.310
Spese del personale	10.969.172	11.543.815
INDICATORE SOSTENIBILITÀ (ISEF)	1,31	1,35

Il Rettore
Prof. Valerio De Cesaris



PROSPETTI DI SINTESI

Stato Patrimoniale

valori in euro

ATTIVO	31/12/2021	31/12/2022	Δ
A) IMMOBILIZZAZIONI			
I IMMATERIALI			
1) Costi di impianti, di ampliamento e di sviluppo	-	-	-
2) Diritti di brevetto e diritti di utilizzazione delle opere di ingegno	-	-	-
3) Concessioni, licenze, marchi e diritti simili	-	54.560	54.560
4) Immobilizzazioni in corso e acconti	-	-	-
5) Altre immobilizzazioni immateriali	-	-	-
TOTALE IMMOBILIZZAZIONI IMMATERIALI	-	54.560	54.560
II MATERIALI			
1) Terreni e fabbricati	17.438.109	17.024.420	(413.689)
2) Impianti e attrezzature	513.186	627.892	114.706
3) Attrezzature scientifiche	-	-	-
4) Patrimonio librario, opere d'arte, d'antiquariato e museali	1.909.806	1.909.806	-
5) Mobili e arredi	12.622	33.082	20.460
6) Immobilizzazioni in corso e acconti	65.804	137.012	71.208
7) Altre immobilizzazioni materiali	-	4.846	4.846
TOTALE IMMOBILIZZAZIONI MATERIALI	19.939.527	19.737.058	(202.469)
III FINANZIARIE			
TOTALE IMMOBILIZZAZIONI FINANZIARIE	-	-	-
TOTALE IMMOBILIZZAZIONI (A)	19.939.527	19.791.618	(147.909)
B) ATTIVO CIRCOLANTE			
I RIMANENZE			
TOTALE RIMANENZE	-	-	-
II CREDITI			
1) Crediti verso MUR e altre amministrazioni centrali	1.118.773	2.793.212	1.674.439
2) Crediti verso Regioni e Province Autonome	199.260	45.589	(153.671)
3) Crediti verso altre Amministrazioni locali	9.500	-	(9.500)
4) Crediti verso l'Unione Europea e il Resto del Mondo	431.798	451.050	19.252
5) Crediti verso Università	246.301	174.850	(71.451)
6) Crediti verso studenti per tasse e contributi	38.291	6.426	(31.865)
7) Crediti verso società ed enti controllati	-	-	-
8) Crediti verso altri (pubblici)	62.524	78.563	16.039
9) Crediti verso altri (privati)	1.652.635	1.146.919	(505.716)
TOTALE CREDITI	3.759.082	4.696.609	937.527
III ATTIVITA' FINANZIARIE			
TOTALE ATTIVITA' FINANZIARIE	-	-	-
IV DISPONIBILITA' LIQUIDE			
1) Depositi bancari e postali	24.644.200	27.932.175	3.287.975
2) Denaro e valori in cassa	-	-	-
TOTALE DISPONIBILITA' LIQUIDE	24.644.200	27.932.175	3.287.975
TOTALE ATTIVO CIRCOLANTE (B)	28.403.282	32.628.784	4.225.502
C) RATEI E RISCONTI ATTIVI			
c1) Altri ratei e risconti attivi	51.703	40.843	(10.860)
D) RATEI ATTIVI PER PROGETTI E RICERCHE IN CORSO			
d1) Ratei attivi per progetti e ricerche per progetti e ricerche finanziate o co-finanziate in corso	19.358	23.340	3.982
TOTALE RATEI E RISCONTI ATTIVI (C)	71.061	64.183	(6.878)
TOTALE ATTIVO	48.413.870	52.484.585	4.070.715
Conti d'ordine dell'attivo	-	-	-



	31/12/2021	31/12/2022	valori in euro Δ
PASSIVO			
<u>A) PATRIMONIO NETTO</u>			
I FONDO DI DOTAZIONE DELL'ATENEO	58.528	58.528	-
II PATRIMONIO VINCOLATO			
1) Fondi vincolati destinati da terzi	-	-	-
2) Fondi vincolati per decisione degli organi istituzionali	8.963.827	16.283.039	7.319.212
3) Riserve vincolate	15.021.150	14.957.732	(63.418)
TOTALE PATRIMONIO VINCOLATO	23.984.977	31.240.771	7.255.794
III PATRIMONIO NON VINCOLATO			
1) Risultato esercizio	3.413.629	2.981.851	(431.778)
2) Risultati relativi ad esercizi precedenti	7.945.127	4.036.847	(3.908.280)
3) Riserve statutarie	-	-	-
TOTALE PATRIMONIO NON VINCOLATO	11.358.756	7.018.698	(4.340.058)
<u>TOTALE PATRIMONIO NETTO (A)</u>	35.402.261	38.317.997	2.915.736
<u>B) FONDI PER RISCHI ED ONERI</u>	986.214	937.209	(49.005)
<u>TOTALE FONDI PER RISCHI ED ONERI (B)</u>	986.214	937.209	(49.005)
<u>C) TRATTAMENTO DI FINE RAPPORTO DI LAVORO SUBORDINATO</u>	816.255	832.174	15.919
<u>TOTALE TRATTAMENTO DI FINE RAPPORTO DI LAVORO SUBORDINATO (C)</u>	816.255	832.174	15.919
<u>D) DEBITI</u>			
1) Mutui e debiti verso banche	-	-	-
2) Debiti verso MUR e altre amministrazioni centrali	-	2.673	2.673
3) Debiti verso Regioni e Province Autonome	182.349	35.826	(146.523)
4) Debiti verso altre Amministrazioni locali	-	-	-
5) Debiti verso l'Unione Europea e il Resto del Mondo	-	18.946	18.946
6) Debiti verso Università	3.900	-	(3.900)
7) Debiti verso studenti	95.231	80.599	(14.632)
8) Acconti	-	-	-
9) Debiti verso fornitori	448.890	795.868	346.978
10) Debiti verso dipendenti	493.859	538.353	44.494
11) Debiti verso società o enti controllati	-	-	-
12) Altri debiti	395.717	621.985	226.268
TOTALE DEBITI (D)	1.619.946	2.094.250	474.304
<u>E) RATEI E RISCONTI PASSIVI E CONTRIBUTI AGLI INVESTIMENTI</u>			
e1) Contributi agli investimenti	5.129.466	5.322.487	193.021
e2) Altri ratei e risconti passivi	395.675	474.458	78.783
<u>F) RISCONTI PASSIVI PER PROGETTI E RICERCHE IN CORSO</u>			
f1) Risconti passivi per progetti e ricerche finanziate o co-finanziate in corso	4.064.053	4.506.010	441.957
<u>TOTALE RATEI E RISCONTI PASSIVI E CONTRIBUTI AGLI INVESTIMENTI (E)</u>	9.589.194	10.302.955	713.761
<u>TOTALE PASSIVO</u>	48.413.870,00	52.484.585,00	4.070.715
Conti d'ordine del passivo	-	-	-



Conto Economico

A) PROVENTI OPERATIVI	31/12/2021	31/12/2022	Δ
I. PROVENTI PROPRI	3.618.109	4.113.507	495.398
1) Proventi per la didattica	3.412.555	3.461.989	49.434
2) Proventi da Ricerche commissionate e trasferimento tecnologico	15.199	43.550	28.351
3) Proventi da Ricerche con finanziamenti competitivi	190.355	607.968	417.613
II. CONTRIBUTI	15.935.262	17.023.030	1.087.768
1) Contributi Mur e altre Amministrazioni centrali	15.519.304	16.629.844	1.110.540
2) Contributi Regioni e Province autonome	1.000	8.050	7.050
3) Contributi altre Amministrazioni locali	-	-	-
4) Contributi dall'Unione Europea e dal Resto del Mondo	151.702	329.161	177.459
5) Contributi da Università	-	-	-
6) Contributi da altri (pubblici)	38.895	20.664	(18.231)
7) contributi da altri (privati)	224.361	35.311	(189.050)
III. PROVENTI PER ATTIVITÀ ASSISTENZIALE	-	-	-
IV. STUDIO	-	-	-
V. ALTRI PROVENTI E RICAVI DIVERSI	266.562	199.272	(67.290)
VI. VARIAZIONE RIMANENZE	-	-	-
VII. INCREMENTO DELLE IMMOBILIZZAZIONI PER LAVORI INTERNI	-	-	-
<u>TOTALE PROVENTI (A)</u>	<u>19.819.933</u>	<u>21.335.809</u>	1.515.876
 B) COSTI OPERATIVI			
VIII. COSTI DEL PERSONALE	12.330.669	12.484.853	154.184
1) Costi del personale dedicato alla ricerca e alla didattica	6.838.227	7.201.697	363.470
a) docenti/ricercatori	4.404.636	4.765.133	360.497
b) collaborazioni scientifiche	242.662	168.253	(74.409)
c) docenti a contratto	143.670	336.765	193.095
d) esperti linguistici	1.472.996	1.441.067	(31.929)
e) altro personale dedicato alla didattica e alla ricerca	574.263	490.479	(83.784)
2) Costi del personale dirigente e tecnico-amministrativo	5.492.442	5.283.156	(209.286)
IX. COSTI DELLA GESTIONE CORRENTE	2.601.059	3.909.090	1.308.031
1) Costi per sostegno agli studenti	563.475	1.102.062	538.587
2) Costi per il diritto allo studio	-	-	-
3) Costi per l'attività editoriale	3.325	12.356	9.031
4) Trasferimenti a partner di progetti coordinati	50.738	72.533	21.795
5) Acquisto materiale consumo per laboratori	-	-	-
6) Variazione rimanenze di materiale di consumo per laboratori	-	-	-
7) Acquisto di libri, periodici e materiale bibliografico	67.362	68.309	947
8) Acquisto di servizi e collaborazioni tecnico gestionali	1.373.228	1.818.759	445.531
9) Acquisto altri materiali	88.979	101.528	12.549
10) Variazione delle rimanenze di materiali	-	-	-
11) Costi per godimento beni di terzi	166.484	197.859	31.375
12) Altri costi	287.468	535.684	248.216



	31/12/2021	31/12/2022	Δ
X. AMMORTAMENTI E SVALUTAZIONI	656.896	763.694	106.798
1) Ammortamenti immobilizzazioni immateriali	2.764	30	(2.734)
2) Ammortamenti immobilizzazioni materiali	606.877	655.341	48.464
3) Svalutazioni immobilizzazioni	-	-	-
4) Svalutazione dei crediti compresi nell'attivo circolante e nelle disponibilità liquide	47.255	108.323	61.068
XI. ACCANTONAMENTI PER RISCHI E ONERI	11.933	28.543	16.610
XII. ONERI DIVERSI DI GESTIONE	220.961	284.171	63.210
<u>TOTALE COSTI (B)</u>	<u>15.821.518</u>	<u>17.470.351</u>	1.648.833
<u>DIFFERENZA TRA PROVENTI E COSTI OPERATIVI (A-B)</u>	<u>3.998.415</u>	<u>3.865.458</u>	- 132.957
C) PROVENTI ED ONERI FINANZIARI	(1.571)	(11)	1.560
1) Proventi finanziari	1	-	(1)
2) Interessi ed altri oneri finanziari	1.566	5	(1.561)
3) Utili e Perdite su cambi	6	6	-
D) RETTIFICHE DI VALORE DI ATTIVITÀ FINANZIARIE	-	-	-
1) Rivalutazioni	-	-	-
2) Svalutazioni	-	-	-
E) PROVENTI ED ONERI STRAORDINARI	133.677	116.601	(250.278)
1) Proventi	298.379	347.889	49.510
2) Oneri	164.702	464.490	299.788
F) IMPOSTE SUL REDDITO DELL'ESERCIZIO CORRENTI, DIFFERITE, ANTICIPATE	716.892	766.995	50.103
RISULTATO DI ESERCIZIO	3.413.629	2.981.851	(431.778)



Rendiconto finanziario

		31/12/2021	31/12/2022	valori in euro Δ
FLUSSO MONETARIO (CASH FLOW) ASSORBITO/GENERATO DALLA GESTIONE CORRENTE		5.935.311	4.366.984	(1.568.327)
RISULTATO NETTO		3.413.629	2.981.851	(431.778)
Rettifica voci che non hanno avuto effetto sulla liquidità:				-
AMMORTAMENTI E SVALUTAZIONI	(+)	656.896	763.694	106.798
VARIAZIONE NETTA DEI FONDI RISCHI ED ONERI		84.952	(49.005)	(133.957)
VARIAZIONE NETTA DEL TFR		(95.732)	15.919	111.651
ACCANTONAMENTI	(+)	-	-	-
UTILIZZI	(-)	(105.222)	(66.114)	39.108
(AUMENTO)/DIMINUIZIONE RATEI E RISCONTI ATTIVI	(-)	446.626	6.878	(439.748)
AUMENTO/(DIMINUIZIONE) RISCONTI PASSIVI	(-)	1.534.162	713.761	(820.401)
FLUSSO MONETARIO (CASH FLOW) ASSORBITO/GENERATO DALLE VARIAZIONI DEL CAPITALE CIRCOLANTE		(2.139.041)	(571.546)	1.567.495
(AUMENTO)/DIMINUIZIONE DEI CREDITI	(-)	(2.383.386)	(1.045.850)	1.337.536
(AUMENTO)/DIMINUIZIONE DELLE RIMANENZE		-	-	-
AUMENTO/(DIMINUIZIONE) DEI DEBITI	(+)	244.345	474.304	229.959
VARIAZIONE DI ALTRE VOCI DEL CAPITALE CIRCOLANTE		-	-	-
A) FLUSSO DI CASSA (CASH FLOW) OPERATIVO		3.796.270	3.795.438	(832)
INVESTIMENTI IN IMMOBILIZZAZIONI:				-
MATERIALI	(-)	(501.673)	(452.873)	48.800
IMMATERIALI	(-)	-	(54.590)	(54.590)
FINANZIARIE		-	-	-
DISINVESTIMENTI DI IMMOBILIZZAZIONI:				-
MATERIALI		-	-	-
IMMATERIALI		-	-	-
FINANZIARIE		-	-	-
B) FLUSSO MONETARIO (CASH FLOW) DA ATTIVITÀ DI INVESTIMENTO/DISINVESTIMENTO		(501.673)	(507.463)	(5.790)
ATTIVITÀ DI FINANZIAMENTO:				-
VARIAZIONI PATRIMONIO NETTO		-	-	-
AUMENTO DI CAPITALE		-	-	-
VARIAZIONE NETTA DEI FINANZIAMENTI A MEDIOLUNGO TERMINE		-	-	-
C) FLUSSO MONETARIO (CASH FLOW) DA ATTIVITÀ DI FINANZIAMENTO		-	-	-
D) FLUSSO MONETARIO (CASH FLOW) DELL'ESERCIZIO (A+B+C)		3.294.597	3.287.975	(6.622)
DISPONIBILITÀ MONETARIA NETTA INIZIALE		21.349.603	24.644.200	3.294.597
DISPONIBILITÀ MONETARIA NETTA FINALE		24.644.200	27.932.175	3.287.975
FLUSSO MONETARIO (CASH FLOW) DELL'ESERCIZIO		3.294.597	3.287.975	(6.622)



NOTA INTEGRATIVA

1. Premessa

In ottemperanza a quanto stabilito dalla L. 240/2010, articolo 5, che ha previsto l'obbligo di introduzione, da parte degli Atenei, di un *“sistema di contabilità economico-patrimoniale e analitica, del bilancio unico e del bilancio consolidato di Ateneo sulla base di principi contabili e schemi di bilancio stabiliti e aggiornati dal Ministero, di concerto con il Ministero dell'Economia e delle Finanze, sentita la Conferenza dei rettori delle Università Italiane”*, l'Ateneo ha adottato dal 1° gennaio 2012 il bilancio unico di Ateneo e introdotto dal 1° gennaio 2013 il sistema di contabilità economico-patrimoniale e analitica.

Nella predisposizione dei documenti contabili si è tenuto conto del D.lgs. n. 91 del 31 maggio 2011 *“Disposizioni recanti attuazione dell'articolo 2 della legge 31 dicembre 2009, n. 196, in materia di adeguamento ed armonizzazione dei sistemi contabili”*, del D.lgs. n.18 del 27 gennaio 2012 di *“Introduzione della contabilità economico-patrimoniale, della contabilità analitica e del bilancio unico nelle università”* che ha dato attuazione all'art. 5 della L. 240/10, identificando i documenti contabili che devono rappresentare il quadro economico-patrimoniale delle Università, del Decreto Interministeriale MIUR-MEF n.19 del 14 gennaio 2014 di definizione dei *“Principi contabili e schemi di bilancio in contabilità economico-patrimoniale per le università”*, del Decreto Interministeriale MIUR-MEF n. 21 del 19 gennaio 2014 di *“Classificazione della spesa delle università per missioni e programmi”*, del DPCM 22 settembre 2014 di *“Definizione degli schemi e delle modalità per la pubblicazione su internet dei dati relativi alle entrate e alla spesa dei bilanci preventivi e consuntivi e dell'indicatore annuale di tempestività dei pagamenti delle pubbliche amministrazioni”* e del Decreto Interministeriale n. 248 del 11 aprile 2016 con cui sono stati resi noti gli schemi di bilancio consolidato delle Università.

La normativa di riferimento è stata poi integrata con la pubblicazione, con decreto direttoriale del Miur n. 1841 del 26 luglio 2017, della versione integrale del Manuale tecnico operativo (MTO) di cui all'art. 8 del D.I. n. 19/2014, poi aggiornato con D.D. del Miur n. 1055 del 30 maggio 2019, nonché dalla emanazione del decreto interministeriale n. 394 dell'8 giugno 2017 di revisione e aggiornamento del D.I. n. 19/2014 concernente i principi contabili per le università e del decreto del MEF n. 132 del 5 settembre 2017 relativo alle nuove codifiche SIOPE (Sistema Informativo delle Operazioni degli Enti Pubblici) secondo la struttura del piano dei conti finanziario, al fine di consentire il monitoraggio dei conti pubblici e verificarne la rispondenza con il Sistema europeo dei conti nazionali nell'ambito delle rappresentazioni contabili.

Il Bilancio è stato redatto rispettando i principi della chiarezza e della rappresentazione veritiera e corretta della situazione patrimoniale, finanziaria e del risultato economico dell'esercizio. Il Bilancio unico di Ateneo di esercizio si compone di:

- stato patrimoniale;
- conto economico;
- rendiconto finanziario;
- nota integrativa;
- rendiconto unico di Ateneo in contabilità finanziaria;
- riclassificato COFOG della spesa delle Università per missioni e programmi.



Lo stato patrimoniale definisce la situazione patrimoniale dell'Ateneo al 31 dicembre di ciascun esercizio e la sua composizione viene dettagliata nel paragrafo dedicato all'analisi delle voci dello stato patrimoniale. Si è proceduto a riclassificare le voci dello stato patrimoniale secondo lo schema di bilancio dettato dal D.I. n. 19/2014 e s.m.i.

Il conto economico è il documento contabile che, contrapponendo i costi e i ricavi di competenza del periodo amministrativo, illustra il risultato economico della gestione dell'esercizio di riferimento. La formazione del risultato economico viene dettagliata nel paragrafo dedicato all'analisi delle voci del conto economico.

Il rendiconto finanziario riassume le variazioni, positive o negative, delle disponibilità liquide avvenute in un determinato esercizio, informando sulle modalità di reperimento (fonti) e di utilizzo (impieghi) delle risorse finanziarie. Il rendiconto finanziario è stato redatto, in forma scalare, in conformità allo schema previsto dal D.I. n. 19/2014 e s.m.i.

La nota integrativa viene redatta con l'obiettivo di fornire ogni informazione e schema utile ad una migliore comprensione della situazione patrimoniale e finanziaria e del risultato economico dell'Ateneo, nonché i fatti di rilievo verificatisi dopo la chiusura dell'esercizio; costituisce un elemento informativo di fondamentale supporto all'unitaria comprensione del bilancio di esercizio.

Il D.Lgs. n. 18/2012 prevede la predisposizione del rendiconto unico di Ateneo in contabilità finanziaria, al fine di consentire il consolidamento e il monitoraggio dei conti delle amministrazioni pubbliche. In ottemperanza al D.I. n. 394/2017 di revisione e aggiornamento del D.I. MIUR-MEF n.19/2014, il rendiconto unico di Ateneo in contabilità finanziaria viene redatto in termini di cassa, secondo la codifica SIOPE delle voci di entrata e di uscita che confluiscono al III e IV livello e, relativamente alla spesa, il prospetto contiene la ripartizione per missioni e programmi.

Infine, è allegato al bilancio unico d'Ateneo d'esercizio il prospetto contenente la riclassificazione della spesa complessiva per missioni e programmi (COFOG) per la predisposizione del quale, come previsto dall'art. 4, comma 2, lett. c) del D.I. 394/2017, vengono utilizzati i dati del rendiconto unico di ateneo in contabilità finanziaria secondo la codifica SIOPE. In particolare, le missioni esprimono le funzioni principali e gli obiettivi strategici perseguiti dalle amministrazioni utilizzando risorse finanziarie, umane e strumentali ad esse destinate. I programmi rappresentano aggregati omogenei di attività volte a perseguire le finalità individuate nell'ambito della singola missione. Le spese non direttamente riconducibili ad una singola voce specifica sono stati riclassificati al 31.12.2022 al netto delle partite di giro ed in base all'applicazione di coefficienti percentuali, non essendo ancora implementata una procedura interna di allocazione dettagliata dei costi, tenendo conto delle indicazioni fornite dal MIUR nel D.I. n. 21/2014 e nel Manuale tecnico operativo. Si riportano di seguito i criteri generali adottati per la classificazione della spesa per missioni e programmi:

- al programma "Ricerca scientifica e tecnologica di base" sono state imputate le spese relative a lavori sperimentali o teorici per acquisire nuove conoscenze non finalizzate ad una specifica applicazione o utilizzazione, le spese per borse di dottorato e per gli assegni di ricerca;
- al programma "Ricerca scientifica e tecnologica applicata" sono imputate le spese relative a lavori originali e finalizzati principalmente ad una pratica e specifica applicazione;
- al programma "Sistema universitario e formazione post-universitaria" sono state imputate le spese relative alla docenza universitaria e ai ricercatori, in proporzione alla



percentuale prevista dal Manuale tecnico operativo, alla docenza dei corsi di lingua, ai collaboratori ed esperti linguistici a tempo indeterminato e a tempo determinato, le spese relative a borse di studio di qualsiasi tipologia e altri interventi finanziari a favore di studenti capaci e meritevoli;

- al programma “Diritto allo studio nell’istruzione universitaria” non sono state imputate spese in quanto non gestito direttamente dall’Ateneo;
- al programma “Indirizzo politico” sono imputate le spese relative alle indennità di carica, i gettoni, i rimborsi spese, e i compensi per la partecipazione agli organi di governo;
- al programma “Servizi e affari generali per le amministrazioni” sono state imputate le spese relative al Direttore Generale, comprensive dei relativi oneri e del trattamento accessorio, nonché le spese per lo svolgimento di attività strumentali volte a garantire il funzionamento generale dell’Ateneo e non attribuibili in maniera puntuale ad altri specifici programmi.

In relazione all’obbligo di predisposizione del Bilancio consolidato previsto dall’art. 6 del D.Lgs. 18/2012, non vi sono enti e società rientranti nell’area di consolidamento dell’Ateneo.

In adempimento agli obblighi di pubblicità e trasparenza il Bilancio di esercizio è pubblicato sul sito istituzionale dell’Ateneo nella pagina “Bilanci” della sezione “Amministrazione Trasparente”.

2. Criteri di valutazione

Il presente bilancio è redatto seguendo lo schema ed i principi individuati dal D.I. 19/2014, come modificato dal decreto interministeriale n. 394 dell’8 giugno 2017, dal “Manuale tecnico operativo a supporto delle attività gestionali”, la cui ultima versione è stata emanata dal MUR con Decreto Direttoriale 30 maggio 2019 n. 1055, e per quanto non esplicitamente previsto, nel rispetto dei principi contabili statuiti dall’Organismo Italiano di Contabilità (OIC) nella versione vigente fino al 31 dicembre 2015, in quanto correlata e compatibile con le disposizioni precedenti l’applicazione del D.lgs. 18 agosto 2015, n. 139, che non si applica alle Università poiché la legge speciale di riferimento deroga quella generale.

Sono presentati di seguito i criteri di valutazione delle diverse voci dello Stato Patrimoniale e del Conto Economico.

IMMOBILIZZAZIONI

Al fine di una corretta valutazione delle immobilizzazioni, l’Ateneo ha provveduto, in vista dell’introduzione della contabilità economico-patrimoniale, alla ricognizione dei beni in suo possesso, i cui valori sono stati riportati nello stato patrimoniale al 01.01.2013.

In particolare, si è proceduto alla ricognizione:

- delle immobilizzazioni immateriali e dei beni mobili, nel corso del 2011, con adeguamento dei valori risultanti nella situazione patrimoniale al 01.01.2012;
- del valore degli immobili, fabbricati e terreni, valutati ai sensi del D.M. n. 19/2014 e s.m.i.;



- del patrimonio librario di pregio (Fondo Gallenga Stuart), valutato dal “Servizio Valorizzazione e promozione integrata dei beni culturali e Soprintendenza ai beni librari” della Regione Umbria.

In sede di determinazione del primo Stato Patrimoniale, secondo quanto disposto all’art. 5 comma 1 lettera c del D.M. n. 19/2014, non sono stati ricompresi i beni mobili e il patrimonio librario già interamente ammortizzati.

L’ammortamento dell’esercizio viene determinato sulla base del valore dei beni, del momento iniziale in cui i beni vengono utilizzati e delle percentuali di ammortamento adottate per le relative categorie di immobilizzazione.

Per le immobilizzazioni acquisite prima del 2013 con risorse proprie dell’Ateneo, è stato costituito un fondo vincolato del patrimonio netto che include l’ammontare necessario alla copertura degli ammortamenti residui, trattandosi di spese sostenute interamente in contabilità finanziaria. Il fondo così costituito andrà ad esaurirsi in corrispondenza degli ammortamenti che verranno registrati negli esercizi di competenza. Per le immobilizzazioni acquisite prima del 2013 con risorse di terzi, i contributi in conto capitale sono stati iscritti tra i risconti passivi, al fine di coprire nel tempo gli ammortamenti residui.

Le immobilizzazioni acquisite dall’Ateneo a partire dal 1.1.2013 vengono sistematicamente ammortizzate in ogni esercizio, tenendo conto della residua possibilità di utilizzo del bene e di eventuali risorse, anche ancora derivanti dalla contabilità finanziaria, utilizzate per sostenere l’investimento.

I costi di manutenzione ordinaria delle immobilizzazioni vengono contabilizzati, interamente, nell’esercizio in cui sono sostenuti. I costi di manutenzione straordinaria, cui è connesso un potenziamento della capacità produttiva o di sicurezza del bene o del prolungamento della vita utile, sono portati ad incremento del valore del bene cui ineriscono e poi ammortizzati. Ciascun intervento segue il suo periodo di ammortamento indipendentemente dalla vita utile del bene a cui si riferiscono.

Le immobilizzazioni di valore inferiore a 516,46 euro vengono interamente ammortizzate nell’anno di acquisto.

Per la contabilizzazione dei contributi ricevuti da terzi destinati alla copertura degli investimenti viene adottato il metodo, previsto nel D.M. n. 19/2014, della rilevazione tramite risconti passivi; nell’attivo permane il valore degli immobili determinato nei modi descritti in precedenza mentre nel passivo i risconti dei contributi verranno gradualmente iscritti a Conto Economico in proporzione alle quote di ammortamento dei cespiti cui si riferiscono.

Le immobilizzazioni materiali qualificate come “beni di valore culturale, storico, artistico, museale” non vengono assoggettate ad ammortamento in quanto tendono a non perdere valore nel tempo. Le manutenzioni straordinarie su tali beni vengono ammortizzate in base alle percentuali di ammortamento della categoria di appartenenza del bene stesso.

Immobilizzazioni immateriali

Le immobilizzazioni immateriali sono beni o costi pluriennali caratterizzati dalla natura immateriale e dalla mancanza di tangibilità, che manifestano i benefici economici lungo un arco temporale di più esercizi.



Le immobilizzazioni immateriali sono iscritte al costo di acquisto, integrato con i costi accessori, o di produzione, comprendente tutti i costi direttamente imputabili e quelli di indiretta attribuzione per la quota imputabile. Gli interventi straordinari di implementazione e miglioramento dei beni sono capitalizzati, cioè imputati ad incremento del valore del bene, se comportano un effettivo incremento dell'utilità economica futura del bene.

Possono essere capitalizzati i diritti di brevetto e di utilizzazione delle opere d'ingegno per cui l'Ateneo ha la titolarità del diritto di utilizzo e per cui è valutata una utilità futura. Sono compresi in tale voce eventuali software applicativi acquistati a titolo di proprietà o di licenza d'uso a tempo indeterminato o prodotti a uso interno e "tutelati" ai sensi della legge sui diritti d'autore. Eventuali costi sostenuti per la realizzazione di software applicativi prodotti per uso interno "non tutelato" possono essere imputati al conto economico o, se hanno dato luogo a programmi utilizzabili per un certo numero di anni all'interno dell'Università, possono essere capitalizzati e iscritti alla voce "altre immobilizzazioni immateriali". I canoni annuali di licenze per l'utilizzo dei software sono invece imputati tra i costi di esercizio.

Nelle immobilizzazioni in corso sono iscritti costi sostenuti per l'acquisizione o la produzione interna di immobilizzazioni immateriali, per le quali non sia ancora stata acquisita la piena titolarità del diritto (nel caso di brevetti, marchi, ecc.) o riguardanti progetti finalizzati alla loro realizzazione non ancora completati. Si tratta di costi sospesi e pertanto non soggetti ad ammortamento fino a quando non è configurabile l'utilizzabilità economica dei beni: in quel momento sono riclassificati nelle rispettive voci di immobilizzazioni immateriali e iniziano il processo di ammortamento.

I costi sostenuti per le migliorie e spese incrementative su beni di terzi a disposizione dell'ateneo tramite affitto, leasing, uso, godimento, diritti di superficie, ecc., quindi non presenti tra le immobilizzazioni materiali, sono capitalizzati ed iscritti tra le altre immobilizzazioni immateriali se le migliorie e le spese incrementative non sono separabili dai beni stessi (ossia non possono avere una loro autonoma funzionalità). Diversamente, essi sono iscritti tra le immobilizzazioni materiali nella specifica categoria di appartenenza.

Il costo delle immobilizzazioni immateriali, la cui utilizzazione è limitata nel tempo, è ammortizzato tenendo conto della residua possibilità di utilizzo. L'ammortamento inizia dal momento in cui il cespite è disponibile e pronto per l'uso secondo le seguenti percentuali di ammortamento:

Descrizione categoria	% ammortamento	Numero annualità
Costi di impianto, di ampliamento e di sviluppo	20	5
Diritti di brevetto e diritti di utilizzazione delle opere d'ingegno	20	5
Concessioni, licenze, marchi e diritti simili	20	5
Altre immobilizzazioni immateriali: Manutenzione straordinaria su beni di terzi	Aliquota % maggiore tra bene e durata residua del contratto	-



Descrizione categoria	% ammortamento	Numero annualità
Altre immobilizzazioni immateriali: Software	20	5
Altre immobilizzazioni immateriali 20%	20	5

Le percentuali sopra riportate sono coerenti con quelle suggerite nel Manuale Tecnico Operativo redatto dalla Commissione per la contabilità economico patrimoniale con l'obiettivo di uniformità delle risultanze delle università.

Le percentuali utilizzate al momento del passaggio alla contabilità economico patrimoniale e riportate in nota integrativa, tra i criteri di valutazione, fino al bilancio di esercizio 2021, prevedevano importi diversi per le voci seguenti:

Descrizione categoria	% ammortamento	Numero annualità
Diritti di brevetto e diritti di utilizzazione delle opere d'ingegno	33,33	3
Altre immobilizzazioni immateriali: Manutenzione straordinaria su beni di terzi	20	5
Altre immobilizzazioni immateriali: Software	33,33	3
Altre immobilizzazioni immateriali 20%	20	5
Altre immobilizzazioni immateriali 25%	25	4

Lo stesso MTO prevedeva, a livello transitorio, per le università che avessero già adottato la contabilità economico patrimoniale e utilizzato aliquote differenti da quelle indicate nel manuale alla data della sua emanazione, la facoltà di proseguire l'ammortamento per quei beni utilizzando le vecchie aliquote fino ad esaurimento. L'Ateneo ha dunque proseguito l'ammortamento dei software già presenti alla data di adozione del MTO con aliquota al 33% fino alla data del 31/12/2021, anno in cui i beni risultano completamente ammortizzati. Invece, nell'ambito delle due categorie "manutenzione straordinaria su beni di terzi" e "altre immobilizzazioni immateriali 25%", l'Ateneo non ha di fatto mai effettuato acquisizioni. Pertanto, i nuovi beni eventualmente acquistati e/o realizzati in economia saranno ammortizzati con le nuove aliquote e criteri indicati nel MTO, salvo condizioni oggettive che spingono ad un diverso comportamento con necessità di dare adeguata giustificazione e rendicontazione in nota integrativa.

Immobilizzazioni materiali

Le immobilizzazioni materiali sono elementi patrimoniali (beni immobili quali terreni e fabbricati e beni mobili come impianti, macchinari, attrezzature, patrimonio librario e beni di valore storico-artistico, mobili e arredi, mezzi di trasporto, immobilizzazioni materiali in corso) di proprietà dell'Ateneo e acquisiti per la realizzazione delle proprie attività, destinati ad essere utilizzati durevolmente. Rientrano in questa categoria anche le immobilizzazioni utilizzate per la realizzazione di progetti di ricerca finanziati con risorse esterne. I beni messi a disposizione



da terzi, inclusi quelli concessi dallo Stato e dalle Amministrazioni locali in uso perpetuo e gratuito, non rientrano in questa categoria e sono indicati nei Conti d'Ordine.

Le immobilizzazioni materiali sono iscritte al costo di acquisto o di produzione. Il costo di acquisto comprende anche i costi accessori. Il costo della produzione comprende tutti i costi direttamente imputabili e può comprendere anche altri costi, per la quota ragionevolmente imputabile.

La voce dei "terreni" comprende i terreni edificabili e agricoli di proprietà dell'Università. I terreni non sono soggetti ad ammortamento.

La voce dei "fabbricati" comprende i fabbricati di proprietà dell'Università distinti in fabbricati soggetti a vincolo storico, artistico, culturale, fabbricati urbani, fabbricati rurali, altri fabbricati. Sono compresi nel valore dei fabbricati anche gli impianti non separabili dai fabbricati stessi.

La voce degli "impianti" comprende gli impianti installati nei fabbricati ma separabili dagli stessi, in quanto funzionalmente autonomi, mentre "le attrezzature" comprende tutti i macchinari e le attrezzature, ad eccezione di quelli utilizzati specificamente per l'attività di ricerca scientifica, da imputare alla voce delle attrezzature scientifiche. Pertanto, comprende macchinari e attrezzature utilizzati per attività didattiche (videoproiettori, lavagne luminose, registratori, PC, ecc.) e amministrative (PC, calcolatrici, fax, stampanti, tablet, dispositivi mobili, ecc.).

Le immobilizzazioni materiali qualificate come "beni di valore culturale, storico, artistico, museale" non vengono assoggettate ad ammortamento, perché tendono a non perdere valore nel corso del tempo.

La voce delle "immobilizzazioni materiali in corso" comprende i costi per le manutenzioni incrementative effettuate sui beni immobili di proprietà dell'Università, prima del completamento della realizzazione.

Sono costi sospesi e pertanto non soggetti ad ammortamento, in quanto fino al completamento del bene non è configurabile un'utilizzabilità economica dello stesso.

A seguito del completamento della realizzazione, tali costi sono riclassificati nelle rispettive voci di immobilizzazioni materiali e iniziano il processo di ammortamento.

Nella voce residuale "Altre immobilizzazioni materiali", trovano collocazione autovetture e altri mezzi di trasporto ed eventuali attrezzature informatiche non comprese nelle voci precedenti.

Nel caso di donazione, lascito testamentario o altre liberalità, il bene è capitalizzato, sulla base del valore indicato nell'atto di donazione o successione o, in mancanza, per gli immobili sulla base del valore catastale e per gli altri beni sulla base di una relazione di stima da parte di un esperto del settore. Il bene:

- se soggetto a vincolo storico-artistico (interesse culturale), è iscritto nelle immobilizzazioni materiali, non è soggetto ad ammortamento e il corrispondente valore è iscritto tra i proventi al momento del ricevimento;

- se non soggetto a vincolo storico-artistico (interesse culturale), è iscritto nelle immobilizzazioni materiali con contropartita una voce di provento da riscontare ogni anno secondo il piano di ammortamento del bene.

Il patrimonio librario di "valore", collezioni o comunque libri che non perdono valore nel corso del tempo, sono iscritti tra le immobilizzazioni di Stato Patrimoniale e non vengono ammortizzate. Gli acquisti di libri che perdono valore nel corso del tempo vengono interamente iscritti a costo nell'esercizio di riferimento.



Il costo delle immobilizzazioni materiali, la cui utilizzazione è limitata nel tempo, viene sistematicamente ammortizzato in ogni esercizio, tenendo conto della residua possibilità di utilizzo.

L'ammortamento inizia dal momento in cui il cespite è disponibile e pronto all'uso, secondo le seguenti percentuali:

Beni immobili

Descrizione categoria	% ammortamento	Numero annualità
Terreni edificabili e agricoli	-	-
Fabbricati urbani	3	33
Fabbricati rurali	3	33
Altri fabbricati	3	33
Fabbricati vincolati	-	-
Manutenzioni straordinarie su fabbricati vincolati	3	33

Beni mobili

Descrizione categoria	% ammortamento	Numero annualità
Impianti e attrezzature: Impianti e macchinari generici	20	5
Impianti e attrezzature: Impianti e macchinari specifici	20	5
Impianti e attrezzature: Attrezzature tecniche	20	5
Impianti e attrezzature: Attrezzature attività didattica e ricerca	25	4
Impianti e attrezzature: Dispositivi mobili (telefonia, tablet, etc.)	33,33	3
Impianti e attrezzature: Macchine per ufficio	25	4
Attrezzature scientifiche	25	4
Patrimonio librario, artistico, culturale e storico	-	-
Mobili e arredi	12,50	8
Altre immobilizzazioni materiali: Automezzi e altri mezzi di trasporto	20	5



Descrizione categoria	% ammortamento	Numero annualità
Altre immobilizzazioni materiali: Altri beni mobili ammortizzati al 20%	20	5
Altre immobilizzazioni materiali: Altri beni mobili ammortizzati al 12,50%*	12,50	8

La categoria “Altri beni mobili ammortizzati al 12,50%” (*) è stata prevista in sede di adozione della contabilità economico patrimoniale ed è stata utilizzata fino a esaurimento del processo di ammortamento dei beni, come consentito in via transitoria dal MTO per le università che avessero già adottato la contabilità economico patrimoniale e utilizzato aliquote differenti da quelle indicate nel manuale alla data della sua emanazione. Pertanto, i nuovi beni eventualmente acquistati e/o realizzati in economia nella voce “altre immobilizzazioni materiali” saranno ammortizzati con aliquota al 20%, salvo condizioni oggettive che spingono ad un diverso comportamento con necessità di dare adeguata giustificazione e rendicontazione in nota integrativa.

Rispetto al range delle percentuali di ammortamento previste dal MTO, per quanto riguarda gli impianti e le attrezzature, l’Ateneo ha mantenuto aliquote più alte con un periodo di ammortamento più breve, in linea con le percentuali utilizzate negli esercizi precedenti.

Si riportano, per una migliore comprensione dei valori riportati in bilancio, i criteri adottati in fase di predisposizione del primo Stato Patrimoniale.

Fabbricati e terreni

Ai fini della valorizzazione degli immobili, si è proceduto iscrivendoli al costo di acquisto e, dove non disponibile, al valore catastale, determinando il fondo di ammortamento cumulato nel tempo, tenuto conto del momento iniziale in cui il cespite ha iniziato ad essere utilizzato in Ateneo e della vita utile media per la specifica tipologia di bene. Se il bene immobile è risultato interamente ammortizzato, il valore inserito nel fondo di ammortamento è stato pari al valore dello stesso.

Per gli immobili non interamente ammortizzati, per il cui acquisto sono stati ricevuti contributi da terzi, è stata iscritta la residua quota di contributi tra i risconti passivi, al fine di coprire nel tempo gli ammortamenti residui.

Gli immobili soggetti a vincolo, sono iscritti nelle immobilizzazioni materiali, e il corrispondente valore è stato iscritto nel Patrimonio Netto vincolato in uno specifico fondo di riserva appositamente creato, in particolare:

- il valore dell’immobile Palazzo Gallenga, oggetto di donazione, è stato valutato sulla base del valore indicato nell’atto di donazione;
- il valore del compendio immobiliare denominato Villa Colombella comprende tutti gli immobili acquistati nel 1972 nonché il valore del parco e dei terreni oggetto dell’atto di compravendita;
- il valore dell’immobile Palazzina Valitutti è comprensivo del valore del parcheggio antistante.

Il valore dell’immobile Palazzina Scortici, unico non soggetto a vincolo, è stato iscritto tra le immobilizzazioni materiali e determinato il fondo di ammortamento cumulato nel tempo; tra i



risconti passivi è iscritta la quota di contributi ricevuti da terzi per il suo acquisto, al fine di coprire nel tempo la quota di ammortamento residua.

Anche i terreni sono stati valorizzati al costo di acquisto e non sono stati assoggettati ad ammortamento in quanto tali cespiti non subiscono significative riduzioni di valore per effetto dell'uso.

Beni mobili

Al fine di predisporre il primo Stato Patrimoniale, si è proceduto ad una ricognizione inventariale dei beni mobili con conseguente adeguamento dei valori risultanti nella situazione patrimoniale al 01.01.2013. Nella ricognizione inventariale sono stati valutati i beni mobili acquistati dall'Ateneo dal primo gennaio 2001, non ancora interamente ammortizzati, iscritti al costo di acquisto ed è stato determinato il fondo di ammortamento cumulato nel tempo tenendo conto del momento in cui il bene ha iniziato ad essere utilizzato e delle rispettive percentuali di ammortamento.

Nella valorizzazione delle opere d'arte, d'antiquariato e museali si è proceduto all'iscrizione dei valori derivanti dalle valutazioni effettuate dalla Soprintendenza e dal personale interno incaricato dal Consiglio di Amministrazione. Questi beni non sono soggetti ad ammortamento in quanto tendono a non perdere valore nel corso del tempo e il corrispondente valore è stato iscritto nel Patrimonio Netto vincolato, in uno specifico fondo di riserva appositamente creato.

Patrimonio librario

Per la valutazione dei libri che perdono valore nel corso del tempo si è optato per l'iscrizione interamente a costo del valore annuale degli acquisti dei volumi.

Il patrimonio librario, collezioni e libri di pregio che non perdono valore nel corso del tempo (Fondo Gallenga Stuart), è stato oggetto di specifica valutazione da parte del Servizio Valorizzazione e promozione integrata dei beni culturali e Soprintendenza ai beni librari della Regione Umbria ed il valore, quantificato in 83.426 euro, inserito nella voce "Patrimonio librario, artistico, culturale e storico".

Immobilizzazioni finanziarie

Rientrano in questa categoria le partecipazioni destinate ad investimento durevole. Nella valutazione si considera il costo sostenuto per l'acquisizione della partecipazione comprensivo degli oneri accessori, rettificato in diminuzione in presenza di perdite durevoli di valore. Le partecipazioni in aziende, società o altri enti controllati e collegati possono essere valutate in base al metodo del costo, appena descritto, o al metodo del patrimonio netto di cui all'OIC 17.

Nel caso di un incremento del valore delle partecipazioni, prudentemente non si procede ad una loro rivalutazione.

Nel caso di un decremento del valore delle partecipazioni, si procede ad una loro svalutazione solo se la perdita è durevole nel tempo.

Le immobilizzazioni finanziarie non sono soggette ad ammortamento e non sono inventariate.



RIMANENZE

In considerazione della natura dell'attività svolta dall'Ateneo non è prevista la gestione di giacenze di magazzino. Gli acquisti di merci vengono rilevati come costi direttamente a conto economico dal momento dell'arrivo della merce a destinazione.

CREDITI E DEBITI

I crediti rappresentano il diritto ad esigere ad una data scadenza determinati ammontari.

I crediti sono esposti al loro presumibile valore di realizzo mediante l'apposizione di un Fondo svalutazione crediti, che è calcolato tenendo conto sia delle situazioni di inesigibilità già manifestate (fallimento dei debitori, debitori irreperibili, contestazioni, ecc.), di cui si è venuti a conoscenza prima della chiusura del bilancio, sia per quelle solamente temute o prudenzialmente stimate considerando l'anzianità dei crediti e l'esperienza pregressa. La svalutazione avviene nell'esercizio in cui si ritiene probabile che il credito abbia perso valore. Il fondo svalutazione crediti accantonato alla fine dell'esercizio è utilizzato negli esercizi successivi a copertura di perdite realizzate sui crediti.

Nel caso di contributi, essi sono considerati crediti solo a fronte di una comunicazione ufficiale da parte dell'ente finanziatore in merito all'assegnazione definitiva a favore dell'Ateneo o, nel caso di amministrazioni pubbliche, a seguito di atto o provvedimento ufficiale. Sono separatamente indicati i crediti già maturati verso studenti, i crediti verso il Ministero dell'università e della ricerca ed altri soggetti.

I debiti rappresentano obbligazioni a pagare determinate somme entro una data certa prestabilita. Non sono debiti: passività aventi natura determinata, esistenza certa o probabile e ammontare o data di sopravvivenza indeterminati alla chiusura dell'esercizio (fondi per rischi ed oneri), accordi per adempiere in futuro a obbligazioni certe o a svolgere o eseguire determinate azioni od attività (es. ordini di vendita accettati, ordini di acquisto di merci o servizi, contratti di acquisto attrezzature e macchinari, accordi a concedere o ricevere prestiti, etc.). I debiti sono iscritti al valore nominale distinti per natura del debitore.

I crediti e debiti espressi originariamente in valuta estera sono iscritti in base ai cambi in vigore alla data in cui sono sorti o alla data del documento; le differenze di cambio emergenti in occasione dell'incasso dei crediti o del pagamento dei debiti in valuta estera sono iscritte nel conto economico.

DISPONIBILITÀ LIQUIDE

Si tratta degli importi giacenti sul conto bancario dell'Ateneo, assegni, denaro contante e valori bollati. Tali poste sono valutate al valore nominale.

RATEI E RISCONTI

Sono iscritte in tali voci quote di costi e proventi comuni a due o più esercizi al fine di ottemperare al principio della competenza economica.



Nella voce “Ratei e risconti attivi” sono iscritti rispettivamente i proventi di competenza dell’esercizio che avranno manifestazione finanziaria in esercizi successivi e i costi sostenuti entro la chiusura dell’esercizio, ma di competenza di esercizi successivi.

Nella voce “Ratei e risconti passivi” sono iscritti rispettivamente i costi di competenza dell’esercizio che avranno manifestazione finanziaria in esercizi successivi e i proventi rilevati entro la chiusura dell’esercizio, ma di competenza di esercizi futuri.

La valorizzazione dei ratei attivi e dei risconti passivi assume particolare rilevanza per i progetti e per le ricerche in corso finanziate o cofinanziate da soggetti terzi. La valutazione dei progetti è effettuata secondo il metodo della commessa completata che prevede il riconoscimento del margine di progetto solo quando il progetto è stato completato. In particolare: i costi sono rilevati a conto economico per competenza nell’anno in cui sono sostenuti prendendo in considerazione esclusivamente quelli diretti, tra i quali non viene ricompreso il costo del personale dipendente; i ricavi vengono rilevati a seconda della natura dei progetti al momento della loro fatturazione o assegnazione indipendentemente dallo stato di avanzamento del progetto e, alla fine dell’esercizio, se risultano registrati maggiori ricavi rispetto ai costi, sono riscontati negli esercizi successivi fino alla conclusione del progetto; gli eventuali margini di progetto alla conclusione dello stesso sono destinati al bilancio dell’Ateneo, se non diversamente disposto dagli Organi di Governo. Le commesse possono essere suddivise in due tipologie principali: “istituzionali” e “commerciali”. Queste ultime sono svolte nel prevalente interesse del committente, sia esso ente pubblico o privato. I proventi relativi ai progetti sono registrati come ricavi e non come anticipi. Nel caso in cui nell’anno i costi registrati siano risultati maggiori dei proventi, sono valorizzati i proventi di competenza mediante l’iscrizione di ratei attivi mentre nel caso opposto, ovvero quando i proventi siano risultati maggiori dei costi, i proventi sono rinviati agli esercizi successivi mediante la registrazione di risconti passivi.

I risconti passivi accolgono inoltre i “Risconti passivi per contributi agli investimenti”, cioè la quota di contributi in conto capitale a copertura degli ammortamenti futuri dei cespiti a cui si riferiscono. La quota di ammortamento dei cespiti non incide pertanto sul risultato di esercizio fino a concorrenza della quota di ricavo derivante dal risconto passivo.

PATRIMONIO NETTO

Il Patrimonio Netto dell’Ateneo si articola in:

- Fondo di dotazione: il fondo di dotazione, rappresenta la differenza tra attivo e passivo di Stato Patrimoniale in sede di avvio della contabilità economico–patrimoniale decurtata del patrimonio non vincolato e del patrimonio vincolato;
- Patrimonio vincolato: composto da fondi vincolati da terzi finanziatori, fondi vincolati per decisioni della governance e riserve vincolate per progetti specifici o obblighi di legge;
- Patrimonio non vincolato: risorse derivanti dai risultati gestionali realizzati e pertanto si compone dei risultati gestionali relativi all’ultimo esercizio e a quelli precedenti, nonché delle riserve statutarie.

Le riserve e i fondi del patrimonio vincolato e i valori del patrimonio non vincolato possono derivare dalla contabilità finanziaria (COFI) o dalla contabilità economico patrimoniale (COEP). Le riserve e i fondi di tipo COEP sono creati successivamente al 31 dicembre 2013



a seguito di destinazione del risultato di esercizio maturato in regime di contabilità economica patrimoniale (COEP) o a seguito di permutazione economica da altra riserva/fondo di patrimonio di tipo COEP.

Le riserve e i fondi di tipo COFI sono costituiti da risorse residue maturate in regime di contabilità finanziaria (COFI) e originano pertanto dai conti consuntivi dell'esercizio 2012 e anni precedenti. Per tali riserve e fondi è ammesso l'utilizzo mediante l'iscrizione di ricavi a conto economico, in correlazione ai costi maturati per la realizzazione delle attività a cui si riferisce il vincolo della riserva.

Si evidenzia che gli accantonamenti a riserva contenuti nel patrimonio netto, a differenza degli accantonamenti per Fondi per rischi ed oneri (passività da utilizzare per far fronte ad un evento certo o probabile di ammontare o scadenza incerto) rappresentano destinazioni di risultati d'esercizio.

FONDI PER RISCHI ED ONERI

I fondi per rischi ed oneri accolgono gli accantonamenti destinati a coprire oneri o rischi, di esistenza certa o probabile, dei quali tuttavia, alla data di chiusura dell'esercizio, non sono esattamente determinabili l'ammontare o la data della sopravvenienza. Gli stanziamenti riflettono la migliore stima possibile sulla base degli elementi a disposizione. Qualora in seguito all'aggiornamento delle stime iniziali, i fondi precedentemente stanziati risultino eccedenti, si procede al loro rilascio, rilevando la variazione tra i ricavi dell'esercizio.

In relazione al loro grado di realizzazione e di accadimento, gli eventi futuri possono classificarsi come probabili, possibili o remoti.

Un evento è probabile quando il suo accadimento è ritenuto più verosimile, piuttosto che il contrario (cioè non meramente eventuale), in base a motivi ed argomenti oggettivi e attendibili. In questi casi si rileva un accantonamento ai fondi per rischi e oneri, ove sono soddisfatti i requisiti per l'iscrizione.

Un evento è possibile quando dipende da una circostanza che può o meno verificarsi, ossia il grado di accadimento dell'evento futuro è inferiore al probabile. Si tratta dunque di eventi contraddistinti da una ridotta probabilità di realizzazione. Per le passività potenziali ritenute possibili è richiesta la sola informativa in nota integrativa.

Un evento è remoto quando ha scarsissime possibilità di verificarsi, ossia potrà accadere solo in situazioni eccezionali. Nel caso di passività potenziali ritenute remote non è richiesta l'informativa in nota integrativa.

FONDO TRATTAMENTO DI FINE RAPPORTO

L'Ateneo ha costituito un apposito fondo per l'accantonamento del TFR dei docenti di lingua e cultura italiana (ruolo ad esaurimento).

Per il rimanente personale dell'Ateneo, docenti, ricercatori, dirigenti e tecnici amministrativi non si procede ad alcun accantonamento ai fini del TFR, in quanto le contribuzioni sono versate direttamente all'INPS che, alla cessazione del servizio, provvederà a corrispondere al dipendente quanto dovuto per tali fini.

Per il personale assunto con contratto di lavoro subordinato a tempo determinato (esperti linguistici e personale tecnico-amministrativo) il debito per il trattamento di fine rapporto maturato viene quantificato nelle competenze stipendiali spettanti per effetto del contratto stipulato. Per i contratti di lavoro subordinato a tempo determinato di durata uguale o superiore



ad un anno, la corresponsione del TFR avviene con le stesse modalità previste per il personale di ruolo.

CONTI D'ORDINE

I conti d'ordine, esposti in calce allo Stato Patrimoniale, ai sensi dell'art. 2424 C.C., rappresentano garanzie, impegni e rischi non risultanti dalle registrazioni contabili principali e hanno lo scopo di fornire un'informazione più completa della situazione patrimoniale-finanziaria risultante dallo Stato Patrimoniale.

COSTI E RICAVI

I costi e i ricavi sono esposti in bilancio secondo il principio della prudenza e della competenza economica. I costi e gli oneri relativi ad operazioni in valuta sono determinati al cambio corrente alla data nella quale la relativa operazione è avvenuta.

I ricavi per contributi in conto esercizio, somme disposte da terzi per sostenere il funzionamento dell'Ateneo o comunque per realizzare attività non classificabili tra gli investimenti, sono correlati ai costi sostenuti per l'attività a fronte della quale è stato ottenuto il singolo contributo.

I ricavi per contributi in conto capitale, somme erogate a fondo perduto dallo Stato o da altri enti, pubblici o privati, per la realizzazione di opere e per l'acquisizione di beni durevoli per cui l'ateneo non ha facoltà di distogliere tali contributi dall'uso previsto dalle leggi o dalle disposizioni in base alle quali sono stati erogati, sono riscontati gradualmente in funzione della copertura dei costi di pertinenza dell'esercizio.

I proventi propri, comprensivi della contribuzione studentesca, vengono rilevati nell'esercizio di competenza riscontando eventuali quote di competenza di esercizi futuri. Il credito relativo alle tasse degli studenti dei corsi di laurea matura rata per rata.

IMPOSTE SUL REDDITO

Le imposte sul reddito di competenza dell'esercizio sono determinate in base ad una prudenziale previsione dell'onere fiscale corrente, in relazione alle vigenti norme tributarie.

Non si rende necessaria la rilevazione di imposte anticipate e differite.



3. Analisi delle voci dello stato patrimoniale

Le voci dello Stato Patrimoniale al 31 dicembre 2022 sono messe a confronto con le corrispondenti voci dello Stato Patrimoniale al 31 dicembre 2021.

Le voci dello Stato Patrimoniale sono state classificate sulla base degli schemi contenuti nel D.M. n.19/2014 e s.m.i.

Le somme riportate nel prospetto di sintesi dello stato patrimoniale sono espresse in unità di euro. Per effetto dell'arrotondamento all'unità di euro delle voci dello Stato Patrimoniale si può determinare una differenza minima tra i saldi dell'attivo e del passivo che viene rettificata extra contabilmente imputandola tra le riserve dello stato patrimoniale.

ATTIVITÀ

A) IMMOBILIZZAZIONI

IMMOBILIZZAZIONI	31/12/2021*	Incrementi	Decrementi	Ammortamenti	31/12/2022*
I. IMMATERIALI					
1) Costi di impianto, di ampliamento e di sviluppo	-	-	-	-	-
2) Diritti di brevetto e diritti di utilizzazione delle opere di ingegno	-	-	-	-	-
3) Concessioni, licenze, marchi e diritti simili	-	54.590	-	30	54.560
4) Immobilizzazioni in corso e acconti	-	-	-	-	-
5) Altre immobilizzazioni immateriali	-	-	-	-	-
TOTALE IMMOBILIZZAZIONI IMMATERIALI	-	54.590	-	30	54.560
II. MATERIALI					
1) Terreni e fabbricati	17.438.109	-	-	413.689	17.024.420
2) Impianti e attrezzature	513.186	352.261	-	237.555	627.892
3) Attrezzature scientifiche	-	-	-	-	-
4) Patrimonio librario, opere d'arte, d'antiquariato e museale	1.909.806	-	-	-	1.909.806
5) Mobili e arredi	12.622	24.300	-	3.840	33.082
6) Immobilizzazioni in corso e acconti	65.804	71.208	-	-	137.012



IMMOBILIZZAZIONI	31/12/2021*	Incrementi	Decrementi	Ammortamenti	31/12/2022*
7) Altre immobilizzazioni materiali	-	5.103		257	4.846
TOTALE IMMOBILIZZAZIONI MATERIALI	19.939.527	452.872	-	655.341	19.737.058
III. FINANZIARIE	-	-	-	-	-
TOTALE IMMOBILIZZAZIONI FINANZIARIE	-	-	-	-	-
TOTALE IMMOBILIZZAZIONI	19.939.527	507.462	-	655.371	19.791.618

* al netto del fondo ammortamento

Relativamente ai criteri adottati in merito alla valutazione delle immobilizzazioni, si rinvia alla sezione “Criteri di valutazione” e all’allegato n. 5 “Prospetti valutazione immobili e terreni al 31.12.2012”.

I. IMMATERIALI

valori in euro

Saldo al 31/12/2021	-
Saldo al 31/12/2022	54.560
Variazione	54.560

Tra le immobilizzazioni immateriali trovano collocazione attività, prive di tangibilità, la cui utilità si esaurisce in più esercizi. L’aumento delle immobilizzazioni, nell’esercizio 2022, si riferisce all’acquisizione della concessione per l’utilizzo della trasmissione dati in fibra in modalità IRU tra la sede centrale dell’Ateneo e il campus universitario.

Di seguito si riporta il prospetto riassuntivo delle categorie inventariali dei beni immateriali e loro movimentazioni:

Descrizione Categoria	Consistenza iniziale	Variazioni positive	Variazioni negative	Consistenza finale	Ammortamento 2021	di cui contributi in conto capitale/COFI	F.do Ammortamento 31/12/2021	Valore residuo al 31/12/2021	Riserve vincolate	Risconto
BENI IMMATERIALI	113.335	54590,12	0	167.925	30	0	113.364	54560,21	0	0
Concessioni, licenze, marchi e diritti simili	0	54590,12	0	54.590	30	0	30	54560,21		
Software	113.014	0	0	113.014	0	0	113.014	0		
Altri beni immateriali 20%	321	0	0	321	0	0	321	0		

II. MATERIALI

valori in euro

Saldo al 31/12/2021	19.939.527
Saldo al 31/12/2022	19.791.618
Variazione	(147.909)



1) Terreni e fabbricati

La voce “terreni e fabbricati” rappresenta i valori dei terreni, dei fabbricati (soggetti a vincolo e non), nonché il valore delle manutenzioni straordinarie sui fabbricati soggetto a vincolo. Sono previste e in parte già avviate numerose attività di manutenzione straordinaria sui beni dell’Ateneo, che porteranno nei prossimi anni a sostenere diversi investimenti. Il prospetto riportato di seguito è riepilogativo dei terreni e fabbricati al 31.12.2022. Per i fabbricati soggetti a vincolo storico-artistico, viene riportato separatamente l’importo degli investimenti realizzati per la manutenzione straordinaria effettuata sugli stessi; la Palazzina Scorticci è l’unico immobile non vincolato di proprietà dell’Ateneo. I contributi in conto capitale si riferiscono ai finanziamenti ricevuti dal MUR per la realizzazione degli investimenti in edilizia universitaria.

Fabbricati e Terreni	Valore caricato	Contributi c/capitale	Valore ammortizzato	Valore netto contabile al 31.12.22
PALAZZO GALLENGA	7.204.573,74	0,00	0,00	7.204.573,74
Manutenzioni straordinarie Palazzo Gallenga	1.431.273,66	621.207,57	627.365,00	803.908,66
PALAZZINA VALITUTTI	434.415,71	0,00	0,00	434.415,71
Manutenzioni straordinarie Palazzina Valitutti	6.272.911,97	6.216.510,54	3.420.815,35	2.852.096,62
Parco S. Margherita – Terreni Campus	225.176,28	0,00	0,00	225.176,28
PALAZZINA LUPATTELLI	226.047,66	0,00	0,00	226.047,66
Manutenzioni straordinarie Palazzina Lupattelli	1.562.592,96	1.267.340,26	1.206.934,44	355.658,52
PALAZZINA ORVIETO	57.803,04	0,00	0,00	57.803,04
Manutenzioni straordinarie Palazzina Orvieto	79.890,85	40.785,73	39.950,38	39.940,47
PALAZZINA PROSCIUTTI	528.459,48	0,00	0,00	528.459,48
Manutenzioni straordinarie Palazzina Prosciutti	402.783,24	148.917,52	179.481,52	223.301,72
PALAZZINA NUOVA	2.500.000,00	0,00	0,00	2.500.000,00
Manutenzioni straordinarie Palazzina Nuova	210.552,13	0,00	66.437,44	144.114,69
COMPENDIO VILLA COLOMBELLA	139.243,07	0,00	0,00	139.243,07
Terreni Villa Colombella	2.711,00	0,00	0,00	2.711,00
Parco Villa Colombella	12.983,00	0,00	0,00	12.983,00
Manutenzioni straordinarie Compendio Villa Colombella	2.985.017,51	2.735.132,14	1.900.573,85	1.084.443,66
PALAZZINA SCORTICI	708.146,98	591.458,82	518.603,56	189.543,42
	24.984.582,28	11.621.352,58	7.960.161,54	17.024.420,74

2) Impianti e attrezzature

La sezione comprende gli investimenti relativi all’acquisizione ed installazione di impianti e macchinari e di attrezzature destinati allo svolgimento delle attività istituzionali dell’Ateneo.

Il totale della voce, al netto del fondo ammortamento, ammonta a 627.892 euro, in aumento di 114.706 rispetto al 2021.

Gli incrementi nell’esercizio 2022 (€ 352.260) sono riconducibili principalmente ad investimenti per l’adeguamento dell’impiantistica audio-video delle aule, la realizzazione di



un laboratorio per la ricerca empirica sui processi di lettura e di un laboratorio fotografico didattico, nonché l'acquisto di totem multimediali e materiale informatico necessario per lo svolgimento delle attività didattiche e amministrative. Diversi investimenti sono stati finanziati dal MUR con i fondi stanziati per le esigenze emergenziali del sistema universitario.

3) Attrezzature scientifiche

La voce "Attrezzature scientifiche" non è stata valorizzata in quanto non si sono rilevati per l'Ateneo costi di tale tipologia.

4) Patrimonio librario, opere d'arte, d'antiquariato e museali

La voce "Patrimonio librario, opere d'arte, d'antiquariato e museali" è rappresentativa del valore dei beni mobili di valore storico e artistico che non perdono valore nel tempo e pertanto non viene ammortizzato. Oggetto di ricognizione in sede di passaggio alla contabilità economico patrimoniale, si riferisce al patrimonio librario di pregio (Fondo Gallenga Stuart) e a beni d'antiquariato, museali e opere d'arte di proprietà dell'Ateneo.

5) Mobili e arredi

Il totale della voce, al netto del fondo ammortamento, ammonta a 33.082 euro, in aumento di 20.460 euro rispetto al 2021.

L'incremento della voce "Mobili e arredi" (€ 24.301) è riferito all'acquisto di arredi per l'adeguamento delle postazioni di lavoro del personale dell'Ateneo.

6) Immobilizzazioni in corso e acconti

La voce "Immobilizzazioni in corso e acconti" accoglie gli interventi di edilizia, comprensivi delle spese di progettazione e di eventuali consulenze, effettuati su immobili di proprietà dell'Ateneo e non ancora conclusi. Il saldo al 31.12.2022 è pari a € 137.012.

La voce riguarda gli investimenti sui fabbricati dell'Ateneo pianificati e già avviati, in particolare per la messa in sicurezza e valorizzazione del patrimonio immobiliare (lavori antincendio e manutenzione su Palazzo Gallenga, lavori di rifacimento della copertura della Palazzina Lupattelli e ristrutturazione della Palazzina Nuova). La maggior parte degli investimenti in corso in edilizia universitaria, sono finanziati con fondi destinati dal MUR all'edilizia universitaria.

Immobilizzazioni in corso e acconti	Valore al 31.12.2021	Incrementi esercizio	Contributi c/capitale	Giroconto a Fabbricati	Giroconto a impianti	Valore al 31.12.2022
Progettazione lavori PALAZZO GALLENDA	60.050,38	23.727,27	83.777,65	0,00	0,00	83.777,65
Lavori copertura PALAZZINA LUPATTELLI	3.055,52	1.216,97	4.272,49	0,00	0,00	4.272,49
Ristrutturazione PALAZZINA NUOVA	0,00	43.061,70	0,00	0,00	0,00	43.061,70
Lavori appartamento PALAZZINA SCORTICI	0,00	3.202,50	3.202,50	0,00	0,00	3.202,50
Manutenzione straordinaria VILLA COLOMBELLA	2.697,93	0,00	0,00	0,00	0,00	2.697,93
	65.803,83	71.208,44	91.252,64	0,00	0,00	137.012,27



7) Altre immobilizzazioni materiali

Alla voce “Altre immobilizzazioni materiali”, vengono rilevati eventuali investimenti relativi a beni mobili non riconducibili alle precedenti categorie ed ammortizzati al 20%. Nel 2022 sono stati acquistati alcuni beni per l’allestimento di uno spazio aggregativo per gli studenti.

Si riporta il prospetto riassuntivo delle categorie inventariali di tutte le immobilizzazioni materiali e le loro movimentazioni:

Descrizione Categoria	Consistenza iniziale	Variazioni positive	Variazioni negative	Consistenza finale	Ammortamento 2022	di cui contributi/CO FI	F.do Ammortamento 31/12/2022	Valore residuo al 31/12/2022	Riserve vincolate	Risconto
MOBILI E ARREDI	685.861	24.301	0	710.162	3.840	509	677.080	33.082	0	7.229
Mobili e arredi	685.861	24.301	0	710.162	3.840	509	677.080	33.082		7.229
IMPIANTI E MACCHINARI	956.513	201.722	0	1.158.235	92.977	45.047	776.280	381.954	0	268.665
Impianti e macchinari generici	255.904	102.031	0	357.935	35.331	13.630	162.796	195.139		135.392
Impianti e macchinari specifici	700.609	99.690	0	800.300	57.647	31.417	613.485	186.815		133.273
ATTREZZATURE E MACCHINE PER UFFICIO	1.080.627	150.539	0	1.231.166	144.578	93.802	985.229	245.937	0	134.921
Attrezzature tecniche	247.710	47.188	0	294.898	22.056	221	214.715	80.183		3.569
Attrezzature attività didattica e ricerca	769.254	25.049	0	794.303	103.883	88.678	710.998	83.305		70.014
Dispositivi mobili (telefonia, tablet, etc.)	4.021	5.441	0	9.462	787	0	4.808	4.654		
Macchine per ufficio	59.642	72.861	0	132.503	17.852	4.903	54.708	77.795		61.339
ALTRI BENI MOBILI	6.104	5.103	0	11.207	257	257	6.361	4.846	0	4.846
Altri beni mobili ammortizzati al 20%	3.693	5.103	0	8.796	257	257	3.950	4.846		4.846
Altri beni mobili ammortizzati al 12%	2.411	0	0	2.411	0	0	2.411	0		
PATRIMONIO LIBRARIO, ARTISTICO, CULTURALE E STORICO	1.909.806	0	0	1.909.806	0	0	0	1.909.806	1.909.806	0
Patrimonio artistico, culturale e storico	1.826.380	0	0	1.826.380	0	0	0	1.826.380		
Patrimonio librario	83.426	0	0	83.426	0	0	0	83.426		
TERRENI E FABBRICATI	24.984.582	0	0	24.984.582	413.689	411.139	7.960.162	17.024.421	12.250.362	4.711.516
Terreni edificabili e agricoli	240.870	0	0	240.870	0	0	0	240.870	240.870	
Fabbricati urbani	708.147	0	0	708.147	21.457	20.690	518.604	189.543	38.076	132.553
Fabbricati vincolati	11.090.543	0	0	11.090.543	0	0	0	11.090.543	11.090.543	
Manutenzioni straordinarie su fabbricati vincolati	12.945.022	0	0	12.945.022	392.232	390.449	7.441.558	5.503.464	880.873	4.578.963
TOTALE	29.623.493	381.665	0	30.005.158	655.342	550.754	10.405.112	19.600.046	14.160.168	5.127.177

III. FINANZIARIE

valori in euro

Saldo al 31/12/2021	-
Saldo al 31/12/2022	-
Variazione	-

In questa sezione vengono rilevate attività di natura finanziaria destinate a permanere durevolmente nel patrimonio dell’Ateneo. Non sono classificate fra le immobilizzazioni e/o altre poste dell’attivo patrimoniale le partecipazioni in consorzi, fondazioni o altri enti commerciali e non, quali comitati e/o associazioni, comunque dotati, o meno, di soggettività giuridico patrimoniale autonoma, che non abbiano alcun valore d’uso futuro e/o possibilità di realizzo. Nell’allegato n. 6 è riportato l’elenco delle società e degli enti partecipati a qualsiasi titolo non classificati tra le immobilizzazioni.



Al 31 dicembre 2022 l'Ateneo non dispone di immobilizzazioni finanziarie.

B) ATTIVO CIRCOLANTE

I. RIMANENZE

valori in euro

Saldo al 31/12/2021	-
Saldo al 31/12/2022	-
Variazione	-

In considerazione della tipologia di attività svolta dall'Ateneo non è stata prevista alcuna gestione delle rimanenze di magazzino.

II. CREDITI

Valori in euro

Saldo al 31/12/2021	3.759.082
Saldo al 31/12/2022	4.696.609
Variazione	937.527

I crediti sono iscritti al valore nominale e conservati fino a quando le relative somme non risultino rimosse o non siano dichiarate inesigibili; sono ridotti o eliminati, soltanto dopo aver esperito tutti gli atti per ottenerne la riscossione.

Il totale dei crediti è esposto al netto del Fondo Svalutazione Crediti, che accoglie gli importi prudenzialmente accantonati a copertura di possibili perdite derivanti da insolvenze.

La consistenza del fondo svalutazione crediti per tutte le categorie è stata valorizzata a seguito dell'analisi di ciascun credito per esercizio di insorgenza, applicando, per quelli di dubbia esigibilità, i seguenti criteri di valutazione, già approvati dal Consiglio di Amministrazione con deliberazione n. 107 del 06/07/2020:

- svalutazione del 60% per i crediti con anzianità superiore a 5 anni;
- svalutazione del 90% per i crediti con anzianità pari o superiore a 10 anni o di minore anzianità se riferiti a soggetti in procedura fallimentare o oggetto di contenzioso;
- svalutazione del 100% per i crediti relativi a corsi e certificazioni nell'ambito del progetto Marco Polo e Turandot (contingenti dal 2014/15 al 2018/19) in ragione delle negative prospettive sul loro recupero.

Con deliberazione del Consiglio di Amministrazione del 19 aprile 2023 è stato approvato l'importo della svalutazione 2022, pari a € 108.322,94, in applicazione dei primi due criteri sopra richiamati.

Valori in euro

Descrizione	31/12/2021	31/12/2022	Variazione
1) Crediti verso MUR e altre amministrazioni centrali	1.118.773	2.793.212	1.674.439



Descrizione	31/12/2021	31/12/2022	Variazione
2) Crediti verso Regioni e Province Autonome	199.260	45.589	(153.671)
3) Crediti verso altre Amministrazioni locali	9.500	-	(9.500)
4) Crediti verso l'Unione Europea e il Resto del Mondo	431.798	451.050	19.252
5) Crediti verso Università	246.301	174.850	(71.451)
6) Crediti verso studenti per tasse e contributi	38.291	6.426	(31.865)
7) Crediti verso società ed enti controllati	-	-	-
8) Crediti verso altri (pubblici)	62.524	78.563	16.039
9) Crediti verso altri (privati)	1.652.635	1.146.919	(505.716)
TOTALE CREDITI	3.759.082	4.696.609	937.527

L'ammontare complessivo dei crediti nell'esercizio 2022 registra un aumento di € 937.527 rispetto all'esercizio 2021, determinato principalmente da un incremento dei crediti verso MUR e altre amministrazioni centrali (€ 1.674.439); si rileva allo stesso tempo una riduzione dei crediti verso soggetti privati (€ 505.716).

1) Crediti verso MUR e altre amministrazioni centrali

Valori in euro

Descrizione	31/12/2021	31/12/2022	Variazione
Crediti verso MUR per FFO	486.139	1.939.686	1.453.547
Altri crediti verso MUR	582.240	787.558	205.318
Crediti verso altri ministeri	50.394	65.968	15.574
TOTALE CREDITO LORDO	1.118.773	2.793.212	1.674.439
Fondo svalutazione credito	-	-	-
TOTALE CREDITO VERSO MUR E ALTRE AMMINISTRAZIONI CENTRALI	1.118.773	2.793.212	1.674.439

I crediti verso MUR sono costituiti principalmente dalla quota relativa alle assegnazioni FFO di competenza 2021 e 2022 non ancora erogate dal MUR al 31.12.2022 (€ 1.490.139) e dalle somme assegnate, e non ancora erogate, per la Programmazione Triennale 2021-2023 (€ 449.547).

Tra i crediti verso MUR sono registrati inoltre il finanziamento MUR ai sensi del D.M. 737/2021 relativo al Fondo per la promozione e lo sviluppo delle politiche del Programma Nazionale per la Ricerca (€ 192.345), le assegnazioni PON Ricerca e Innovazione ai sensi dei D.M. 1061/2021 e 1062/2021 (€ 316.090) e il finanziamento di un ciclo di dottorato di ricerca con fondi PNRR (€ 240.000), come dettagliato nel capitolo dei proventi operativi dedicato ai contributi da MUR.



La voce raccoglie anche crediti nei confronti di altri ministeri, relativi al finanziamento di borse di studio da parte del MAECI, ad attività progettuali finanziate dal Ministero dell'Interno e all'attività di certificazione linguistica presso vari Istituti Italiani di Cultura nel mondo.

L'aumento complessivo di € 1.674.439 relativo alla voce "Crediti verso MUR e altre amministrazioni centrali" è dovuto principalmente alla diversa tempistica di erogazione delle assegnazioni FFO rispetto all'esercizio precedente, nonché al finanziamento di nuove attività progettuali da parte del MUR.

2) Crediti verso Regioni e Province Autonome

Valori in euro

Descrizione	31/12/2021	31/12/2022	Variazione
Crediti verso Enti Locali (Regioni)	199.260	45.589	(153.671)
TOTALE CREDITO LORDO	199.260	45.589	(153.671)
Fondo svalutazione credito	-	-	-
TOTALE CREDITO VERSO REGIONI E PROVINCE AUTONOME	199.260	45.589	(153.671)

La voce "Crediti verso Regioni e Province Autonome" è interamente composta da crediti verso la Regione Umbria relativi al finanziamento di attività progettuali (€ 26.248), alla locazione del complesso immobiliare Villa Colombella per il periodo aprile/dicembre 2022 (€ 6.036) e al contributo riconosciuto al nostro Ateneo in seguito al danneggiamento dell'immobile di Villa Colombella causato dal sisma del 2016.

3) Crediti verso altre amministrazioni locali

Valori in euro

Descrizione	31/12/2021	31/12/2022	Variazione
Crediti verso Enti Locali (Province)	9.500	-	(9.500)
TOTALE CREDITO LORDO	9.500	-	(9.500)
Fondo svalutazione credito	-	-	-
TOTALE CREDITO VERSO ALTRE AMMINISTRAZIONI LOCALI	9.500	-	(9.500)

Al 31.12.2022 non risultano in essere crediti verso altre amministrazioni locali.

4) Crediti verso l'Unione Europea e il Resto del Mondo

Valori in euro

Descrizione	31/12/2021	31/12/2022	Variazione
Crediti verso l'Unione Europea e il Resto del Mondo	431.798	458.107	19.252
TOTALE CREDITO LORDO	431.798	458.107	19.252
Fondo svalutazione credito	-	7.057	7.057
TOTALE CREDITO VERSO L'UNIONE EUROPEA E IL RESTO DEL MONDO	431.798	451.050	19.252



La voce raccoglie i crediti registrati per progetti di mobilità Erasmus finanziati dall'Unione Europea (€ 145.735), il credito residuo per il progetto NEXUS-NESS di cui l'Ateneo è capofila (224.000) e il finanziamento dell'Università di Nantes per altra attività progettuale (€ 39.350). Sono registrate come crediti verso UE e resto del mondo anche le competenze per l'attività di certificazione linguistica, dovute dai centri di esame esteri convenzionati con l'Ateneo (€ 46.211). Tra questi ultimi, si è proceduto a svalutare i crediti con anzianità superiore a cinque anni, secondo i criteri approvati dal Consiglio di Amministrazione.

5) Crediti verso Università

Valori in euro

Descrizione	31/12/2021	31/12/2022	Variazione
Crediti verso Università	246.301	174.850	(71.451)
TOTALE CREDITO LORDO	246.301	174.850	(71.451)
Fondo svalutazione credito	-	-	-
TOTALE CREDITO VERSO UNIVERSITÀ	246.301	174.850	(71.451)

I crediti verso Università sono relativi principalmente ad attività progettuale intrapresa in collaborazione con altre Università, nonché, in via residuale, all'attività di certificazione linguistica degli atenei convenzionati.

6) Crediti verso studenti per tasse e contributi

Valori in euro

Descrizione	31/12/2021	31/12/2022	Variazione
Crediti verso studenti	3.254.033	3.222.168	(31.865)
TOTALE CREDITO LORDO	3.254.033	3.222.168	(31.865)
Fondo svalutazione credito	3.215.742	3.215.742	-
TOTALE CREDITO VERSO STUDENTI PER TASSE E CONTRIBUTI	38.291	6.426	(31.865)

La voce raccoglie le somme dovute da studenti prevalentemente dei corsi di lingua e cultura italiana e, in minima parte, da studenti dei corsi di laurea. I crediti sono esposti in bilancio al loro presumibile valore di realizzo, attraverso la rettifica mediante un "Fondo svalutazione crediti".

Nel corso dell'esercizio 2018 è stata effettuata una ricognizione relativa ai corsi di lingua Marco Polo Turandot per i contingenti 2014/15, 2015/16, 2016/17, 2017/18 e 2018/19, che ha evidenziato l'esistenza di crediti che sono stati registrati nell'esercizio 2018 e interamente svalutati nel 2018 per la parte di competenza 2014-2018 e nel 2019 per la quota di competenza 2019, in seguito a valutazioni legate alla praticabilità del loro recupero, in coerenza con il parere espresso dall'Avvocatura dello Stato.



Si riporta di seguito il quadro di sintesi relativo ai crediti registrati in seguito alla ricognizione Marco Polo Turandot 2014-2019:

Contingente	Studenti Iscritti	Importo dovuto	Importo incassato	CREDITI VS/DIVERSI STUDENTI	Competenza Crediti vs/studenti		
					2014-2017	2018	2019
2014-2015	604	2.234.800,00	1.555.234,51	679.565,49	679.565,49		
2015-2016	465	1.790.750,00	1.137.760,58	652.989,42	652.989,42		
2016-2017	293	1.398.400,00	965.151,22	433.248,78	433.248,78		
2017-2018	264	1.328.500,00	632.393,95	696.106,05	139.221,17	556.884,88	
2018-2019	244	1.467.000,00	758.030,17	708.969,83		142.276,72	566.693,11
					1.905.024,86	699.161,60	566.693,11

Alla suddetta ricognizione è seguita una successiva analisi, nell'anno 2021, relativa agli esami di certificazione linguistica CELI sostenuti dagli studenti che avevano frequentato i corsi di lingua Marco Polo Turandot, che ha portato all'individuazione di un ulteriore credito di € 44.862, sempre con riferimento ai contingenti dal 2015 al 2019, anch'esso interamente svalutato secondo i criteri già approvati dal Consiglio di Amministrazione con deliberazione n. 107 del 06 luglio 2020.

L'ammontare complessivo dei crediti Marco Polo Turandot 2014-2019 iscritto a bilancio e svalutato per lo stesso importo ammonta a 3.215.742 euro.

Non si rilevano ulteriori aggiornamenti di tali valori nell'esercizio 2022. Merita tuttavia menzione in nota integrativa il fatto che, nell'ambito del processo in corso, la Procura della Repubblica abbia valutato il danno patrimoniale subito dall'Ateneo derivante dal mancato incasso in una somma non inferiore a € 3.900.000. Non disponendo l'Ateneo degli elementi concreti di conoscenza e di giudizio che hanno indotto la Procura a determinare tale maggior valore rispetto a quello iscritto a bilancio, ha ritenuto, in ossequio al principio della prudenza, di confermare quest'ultimo. E' tuttavia da annotare che, nella differente sede relativa alla quantificazione del danno patrimoniale, il consiglio di amministrazione, con deliberazione n. 156 del 29 settembre 2022 ha invece ritenuto più opportuno recepire la somma quantificata dalla Procura, individuando pertanto in conformità a essa la valutazione del danno patrimoniale subito dall'Ateneo.

7) Crediti verso società ed enti controllati

Valori in euro

Descrizione	31/12/2021	31/12/2022	Variazione
Crediti verso società ed enti controllati	-	-	-
TOTALE CREDITO LORDO	-	-	-
Fondo svalutazione credito	-	-	-
TOTALE CREDITO VERSO SOCIETÀ ED ENTI CONTROLLATI	-	-	-

Al 31.12.2022 non risultano crediti verso società ed enti controllati.



8) Crediti verso altri (pubblici)

Valori in euro

Descrizione	31/12/2021	31/12/2022	Variazione
Crediti verso Enti Pubblici	62.524	83.265	20.741
TOTALE CREDITO LORDO	62.524	83.265	20.741
Fondo svalutazione credito		4.702	4.702
TOTALE CREDITO VERSO ALTRI (PUBBLICI)	62.524	78.53	16.039

Sono costituiti principalmente da somme dovute da soggetti pubblici per il rimborso di competenze stipendiali di personale in comando, per il finanziamento di attività progettuali e per l'attività di certificazione linguistica di centri di esame pubblici convenzionati con l'Ateneo.

L'ammontare dei crediti svalutati si riferisce a somme non versate da centri convenzionati con il CVCL per la certificazione linguistica.

9) Crediti verso altri (privati)

Valori in euro

Descrizione	31/12/2021	31/12/2022	Variazione
Crediti verso altri (privati)	1.695.123	1.257.328	(437.795)
Crediti verso dipendenti	14.097	12.325	(1.772)
Fatture da emettere	4.331	24.365	20.034
Anticipo missioni	750	9.691	8.941
Anticipazioni diverse	42	891	849
TOTALE CREDITO LORDO	1.714.343	1.304.600	(409.743)
Fondo svalutazione credito	61.708	157.681	95.973
TOTALE CREDITO VERSO ALTRI (PRIVATI)	1.652.635	1.146.919	(505.716)

La voce raccoglie diverse tipologie di crediti, tra cui "Crediti verso privati", "Crediti verso dipendenti" e altri crediti diversi.

La riduzione di € 409.743 dell'importo lordo è determinata principalmente da minori crediti verso centri convenzionati con il CVCL per l'attività di certificazione linguistica, in seguito ad una diversa e più tempestiva tempistica di versamento da parte dei centri stessi, nonché da minori crediti in essere per attività progettuale.

In particolare, concorre alla riduzione della voce la chiusura del credito registrato nell'esercizio 2021 nell'ambito del progetto ReStart 2021, che non è stato prorogato dall'ente finanziatore (€ 150.000).

I crediti svalutati si riferiscono principalmente a crediti con anzianità superiore a 5 anni, riferibili principalmente a un'attività progettuale conclusa e a somme non versate per l'attività di certificazione linguistica, e a crediti oggetto di contenzioso.



Riepilogo dei crediti e del rispettivo fondo svalutazione:

Valori in euro

Descrizione	Credito lordo	Fondo svalutazione crediti	Crediti netti
1) Crediti verso MUR e altre amministrazioni centrali	2.793.212	-	2.793.212
2) Crediti verso Regioni e Province Autonome	45.589	-	45.589
3) Crediti verso altre Amministrazioni locali	-	-	-
4) Crediti verso l'Unione Europea e il Resto del Mondo	458.107	7.057	451.050
5) Crediti verso Università	174.850	-	174.850
6) Crediti verso studenti per tasse e contributi	3.222.168	3.215.742	6.426
7) Crediti verso società ed enti controllati	-	-	-
8) Crediti verso altri (pubblici)	83.265	4.702	78.563
9) Crediti verso altri (privati)	1.304.600	157.681	1.146.919
TOTALE	8.081.791	3.385.182	4.696.609

Dettaglio della movimentazione del fondo svalutazione crediti:

Valori in euro

Descrizione	Valori	Di cui su Crediti verso studenti per tasse	Di cui sugli altri crediti
Fondo al 31.12.2021	3.277.450	3.215.742	61.708
- Utilizzi anno 2022	-	-	-
- Rilasci per crediti incassati	(591)		(591)
+ Accantonamento anno 2022	108.323	-	108.323
TOTALE FONDO AL 31.12.2020	3.385.182	3.215.742	169.440

III. ATTIVITÀ FINANZIARIE

L'Università non possiede attività finanziarie.

IV. DISPONIBILITÀ LIQUIDE

Valori in euro

Saldo al 31/12/2021	24.644.200
Saldo al 31/12/2022	27.932.175
Variazione	3.287.975



La voce accoglie il saldo degli importi giacenti sul conto bancario di tesoreria unica al 31.12.2022.

L'Ateneo ha affidato la gestione del servizio di cassa ad Intesa San Paolo Spa e dispone di un unico conto corrente bancario.

La variazione delle disponibilità liquide rispetto all'esercizio precedente deriva dal saldo positivo tra gli incassi (€ 28.878.454) e i pagamenti (€ 25.590.479).

C) RATEI E RISCONTI ATTIVI

Valori in euro

Saldo al 31/12/2021	51.703
Saldo al 31/12/2022	40.843
Variazione	(10.860)

I Ratei e Risconti Attivi misurano proventi e oneri la cui competenza è anticipata o posticipata rispetto alla manifestazione finanziaria. Essi prescindono dalla data di pagamento o riscossione, sono comuni a due o più esercizi e ripartiti in ragione del tempo.

Valori in euro

Descrizione	31/12/2021	31/12/2022	Variazione
Risconti attivi	51.703	40.843	(10.860)
TOTALE	51.703	40.843	(10.860)

I risconti attivi al 31.12.2022 si riferiscono a quote di costo relative ad operazioni di varia natura prevalentemente retribuzioni (compensi e borse) e pagamenti di servizi (licenze software e assicurazioni) che si sono manifestate finanziariamente nell'esercizio ma con competenza economica riferibile solo in parte all'esercizio in corso.

Non sono presenti al 31.12.2022 "altri ratei attivi".

D) RATEI ATTIVI PER PROGETTI E RICERCHE IN CORSO

Valori in euro

Saldo al 31/12/2021	19.358
Saldo al 31/12/2022	23.340
Variazione	3.982

La voce accoglie le quote dei proventi relativi ai progetti pluriennali e alle ricerche in corso finanziate o cofinanziate da soggetti terzi gestiti applicando il metodo della commessa completata. Il saldo al 31.12.2022 si riferisce alla quota di ricavo valorizzato per i progetti nei quali i costi al 31.12 sono stati superiori ai ricavi.

Valori in euro

Descrizione	31/12/2021	31/12/2022	Variazione
Ratei attivi per progetti e ricerche in corso	19.358	23.340	3.982
TOTALE	19.358	23.340	3.982



PASSIVITÀ

A) PATRIMONIO NETTO

Valori in euro

Saldo al 31/12/2021	35.402.261
Saldo al 31/12/2022	38.317.997
Variazione	2.915.736

Le principali variazioni del Patrimonio Netto intervenute nell'anno derivano dal risultato gestionale di esercizio, dalle riclassificazioni determinate dall'applicazione o dal venir meno di un vincolo da parte degli organi istituzionali, nonché dall'utilizzo dei fondi e delle riserve.

Valori in euro

Descrizione	31/12/2021	Destinazione utile 2021 (CDA del 27/06/2022)	Risultato esercizio 2022	Altri movimenti (in aumento o diminuzione)	31/12/2022
I – Fondo di dotazione dell'Ateneo	58.528	-	-	-	58.528
I FONDO DI DOTAZIONE DELL'ATENE0	58.528	-	-	-	58.528
1) Fondi vincolati destinati da terzi	-	-	-	-	-
2) Fondi vincolati per decisione degli organi istituzionali	8.963.827	2.000.000	-	5.319.212	16.283.039
3) Riserve vincolate (per progetti specifici, obblighi di legge, altro)	15.021.150	-	-	(63.418)	14.957.733
II PATRIMONIO VINCOLATO	23.984.977	2.000.000	-	5.255.794	31.240.771
1) Risultato gestionale esercizio	3.413.629	(3.413.629)	2.981.851	-	2.981.851
2) Risultati gestionali esercizi precedenti	7.945.127	1.413.629	-	(5.321.909)	4.036.847
3) Riserve statutarie	-	-	-	-	-
III PATRIMONIO NON VINCOLATO	11.358.756	(2.000.000)	2.981.851	(5.321.909)	7.018.698
TOTALE PATRIMONIO NETTO	35.402.261	-	2.981.851	(66.116)	38.317.997

Il Patrimonio Netto dell'Ateneo aumenta complessivamente di € 2.915.736, diminuendo la quota del patrimonio non vincolato di € 4.340.058 per effetto, da un lato, del risultato gestionale positivo dell'esercizio (€ 2.981.851) e, dall'altro, dei vincoli applicati per decisione degli organi istituzionali (€ 7.319.212), che determinano un corrispondente aumento del patrimonio vincolato.



UTILIZZO DI RISERVE DI PATRIMONIO NETTO	Bilancio d'esercizio anno 2021			Bilancio di esercizio 2022		Bilancio di previsione 2023*			Bilancio di previsione 2024			Bilancio di previsione 2025		
A) PATRIMONIO NETTO	P. N. BILANCIO D'ESERCIZIO (anno 2021)	Approvazione CdA (anno 2021): destinazione utile/copertura perdita (anno 2021)	P. N. (anno 2021) (post delibera CdA destinazione utile/copertura perdita)	VARIAZIONI P. N. durante esercizio 2022	Situazione P.N. anno 2022 (post delibera CdA destinazione utile 2021 e variazioni 2022)	UTILIZZO BUDGET ECONOMICO ANNO X e VARIAZIONI RELATIVE	UTILIZZO BUDGET INVESTIMENTI ANNO X e VARIAZIONI RELATIVE	VALORE RESIDUO	UTILIZZO BUDGET ECONOMICO ANNO X e VARIAZIONI RELATIVE	UTILIZZO BUDGET INVESTIMENTI ANNO X e VARIAZIONI RELATIVE	VALORE RESIDUO	UTILIZZO BUDGET ECONOMICO ANNO X e VARIAZIONI RELATIVE	UTILIZZO BUDGET INVESTIMENTI ANNO X e VARIAZIONI RELATIVE	VALORE RESIDUO
	1	2	(3) = (1) + (2)	4	(5) = (3) + (4)	6	7	(8) = (5) - ((6) + (7))	9	10	(11) = (8) - ((9) + (10))	12	13	(14) = (11) - ((12) + (13))
I FONDO DI DOTAZIONE DELL'ATENEO	58.528	-	58.528	-	58.528	-	-	58.528	-	-	58.528	-	-	58.528
1) Fondi vincolati destinati da terzi	-	-	-	-	-	-	-	-	-	-	-	-	-	-
2) Fondi vincolati per decisione degli organi istituzionali	8.963.827	2.000.000	10.963.827	5.319.212	16.283.039	2.904.071	1.635.284	11.743.684	4.554.536	7.189.148	3.123.768	4.065.380		
3) Riserve vincolate (per progetti specifici, obblighi di legge, o altro)	15.021.150	-	15.021.150	63.418	14.957.732	59.000	-	14.898.732	59.000	14.839.732	59.000	14.780.732		
II PATRIMONIO VINCOLATO	23.984.977	2.000.000	25.984.977	5.255.794	31.240.771	2.963.071	1.635.284	26.642.416	4.554.536	22.028.880	59.000	3.123.768	18.846.112	
1) Risultato esercizio	3.413.629	3.413.629	-	2.981.851	2.981.851	-	-	-	-	-	-	-	-	
2) Risultati relativi ad esercizi precedenti	7.945.127	1.413.629	9.358.756	5.321.911	4.036.847	-	-	7.018.697	2.292.697	105.000	4.621.001	1.686.039	105.000	2.829.962
di cui Coep	6.557.966	1.413.629	7.971.595	5.461.690	2.509.906	-	-	5.491.757	2.292.697	105.000	3.094.060	936.039	105.000	2.053.021
di cui COFI	1.387.162	-	1.387.162	139.779	1.526.941	-	-	1.526.941	-	-	1.526.941	750.000	-	776.941
3) Riserve statutarie	-	-	-	-	-	-	-	-	-	-	-	-	-	-
III PATRIMONIO NON VINCOLATO	11.358.756	2.000.000	9.358.756	2.340.061	7.018.698	-	-	7.018.697	2.292.697	105.000	4.621.001	1.686.039	105.000	2.829.962
TOTALE A) PATRIMONIO NETTO	35.402.261	-	35.402.261	2.915.733	38.317.997	2.963.071	1.635.284	33.719.641	2.351.697	4.659.536	26.708.409	1.745.039	3.228.768	21.734.602

* Le risorse a copertura del bilancio unico di ateneo autorizzatorio 2023, deliberate a dicembre 2022, risultano già vincolate nel Bilancio di Esercizio 2022 al 31/12



I. FONDO DI DOTAZIONE DELL'ATENEO

Valori in euro

Descrizione	31/12/2021	Utilizzo (decremento)	Incremento	31/12/2022
I FONDO DI DOTAZIONE DELL'ATENEO	58.528	-	-	58.528

Il fondo di dotazione dell'Ateneo è stato determinato al 1° gennaio 2013 in sede di passaggio dalla contabilità finanziaria alla contabilità economico patrimoniale ed è dato dalla differenza tra l'attivo e il passivo al netto delle poste di patrimonio vincolato e patrimonio non vincolato. Non si sono registrati nell'esercizio 2022 movimentazioni del fondo.

II. PATRIMONIO VINCOLATO

Valori in euro

Descrizione	31/12/2021	Utilizzo (decremento)	Incremento	31/12/2022
1) Fondi vincolati destinati da terzi	-	-	-	-
2) Fondi vincolati per decisione degli organi istituzionali	8.963.827	2.963.360	10.282.571	16.283.039
Fondo risorse Piano Strategico			1.500.000	1.500.000
Fondo risorse Piano Strategico (risorse COEP)			1.500.000	1.500.000
Fondi per investimenti in edilizia universitaria	5.354.302	2.698	4.685.819	10.037.423
Fondo per investimenti in edilizia universitaria (risorse COFI)	3.154.302	2.698	-	3.151.604
Fondo per investimenti in edilizia universitaria (risorse COEP)	2.200.000	-	4.685.819	6.885.819
Fondi vincolati per attività progettuale	697.480	206.691	517.911	1.008.701
Fondi progetti di didattica (risorse CO-FI)	268.780	118.280	-	150.499
Fondi progetti di ricerca (risorse CO-FI)	115.558	-	17.911	133.469
Fondi per altri progetti di Ateneo (risorse CO-FI)	55.040	39.410	-	15.630
Fondi progetti di ricerca (risorse COEP)	258.102	49.000	-	209.102
Fondo rischi su attività progettuale (risorse COEP)	-	-	500.000	500.000
Altri fondi vincolati per decisione degli organi istituzionali	2.912.045	2.753.971	3.578.841	3.736.915
Fondi copertura oneri gestione corrente (risorse COEP)	2.659.545	2.495.471	3.197.841	3.361.915
Fondi copertura oneri gestione corrente (risorse CO-FI)	-	-	-	-
Fondo per investimenti in immobilizzazioni materiali (impianti, attrezzature, mobili e arredi, etc.) (risorse COEP)	252.500	258.500	381.000	375.000
Fondo per investimenti in immobilizzazioni materiali (impianti, attrezzature, mobili e arredi, etc.) (risorse COFI)	-	-	-	-
3) Riserve vincolate (per progetti specifici, obblighi di legge, altro)	15.021.150	68.812	5.396	14.957.732
Riserve vincolate per immobilizzazioni	14.219.181	59.012	2.698	14.162.866
Fabbricati con vincolo storico-artistico	11.090.543	-	-	11.090.543
Terreni	240.870	-	-	240.870
Patrimonio librario, artistico, culturale e storico	1.909.806	-	-	1.909.806



Descrizione	31/12/2021	Utilizzo (decremento)	Incremento	31/12/2022
Ammortamenti per manutenzioni straordinarie su fabbricati con vincolo storico-artistico (risorse COFI)	937.117	56.244	2.698	883.571
Ammortamenti su fabbricati senza vincolo storico-artistico (risorse COFI)	40.845	2.769	-	38.076
Riserve vincolate edilizia universitaria e grandi attrezzature MUR	801.969	9.800	2.698	794.868
Riserve vincolate edilizia universitaria MUR (risorse COFI)	801.969	9.800	2.698	794.868
Altre riserve vincolate	-	-	-	-
Riserve da arrotondamenti	-	(2)	-	(2)
II PATRIMONIO VINCOLATO	23.984.977	3.032.172	10.287.967	31.240.771

Fondi vincolati destinati da terzi

Al 31.12.2022 non si sono registrati incrementi dei fondi derivanti da erogazioni, donazioni, lasciti testamentari o altre liberalità di terzi vincolati permanentemente nella finalità e/o nell'utilizzo e non destinati alla copertura di costi di esercizio o all'acquisto di beni strumentali durevoli.

Fondi vincolati per decisione degli organi istituzionali

I fondi vincolati per decisioni degli organi istituzionali rilevano fondi vincolati per attività deliberata dagli organi istituzionali e in essere al 31.12.2022. L'incremento di € 10.282.571 è stato determinato prevalentemente dalla destinazione di risorse vincolate in sede di approvazione del bilancio di previsione 2022 per garantire il pareggio di bilancio e dagli accantonamenti delle risorse di Ateneo per investimenti in edilizia universitaria. Nel dettaglio, i fondi vincolati rappresentano:

- risorse vincolate (€ 1.500.000) con la finalità di garantire la copertura alle iniziative previste nel Piano strategico 2022-2024;
- risorse vincolate per investimenti in edilizia universitaria (€ 10.037.423) finanziati con risorse dell'Ateneo (piano triennale delle opere pubbliche) che prevede per i prossimi esercizi importanti investimenti, in particolare per la messa in sicurezza e valorizzazione del patrimonio immobiliare di Palazzo Gallenga e della Palazzina Nuova;
- risorse vincolate per attività progettuale di didattica, di ricerca e internazionalizzazione in essere al 31.12.2022 e finanziata con risorse dell'Ateneo (€ 508.700), nonché per garantire, anche a fini prudenziali, i rischi nell'ambito dell'attività progettuale per costi non ammessi in fase di rendicontazione o in sede di audit delle rendicontazioni di progetti finanziati da terzi (€ 500.000);
- risorse vincolate in sede di approvazione del bilancio unico di Ateneo di previsione autorizzatorio 2023 per la copertura del budget economico (€ 2.904.071) e degli investimenti (€ 375.000) non finanziati con risorse vincolate per l'edilizia universitaria (impianti, attrezzature, mobili, arredi etc.), nonché per la rideterminazione dei vincoli per scritture anticipate (€ 457.844) relative a costi e investimenti autorizzati dall'Ateneo e non gravanti su specifici progetti.

Riserve vincolate (per progetti specifici, obblighi di legge, altro)

Le riserve vincolate accolgono i valori, determinati in sede di passaggio alla contabilità economico patrimoniale, degli immobili soggetti a vincolo, dei terreni e del patrimonio librario, artistico, culturale e storico che non perdono valore nel corso del tempo, nonché le riserve per gli ammortamenti relativi a manutenzioni straordinarie sostenute con risorse derivanti dalla contabilità finanziaria (COFI) che si riducono di anno in anno in corrispondenza delle relative quote di ammortamento.



Tra le riserve vincolate residuano inoltre risorse derivanti dalla contabilità finanziaria destinate dal MUR all'edilizia universitaria.

III. PATRIMONIO NON VINCOLATO

Valori in euro

Descrizione	31/12/2021	Utilizzo (decremento)	Incremento	31/12/2022
1) Risultato esercizio	3.413.629	3.413.629	2.981.851	2.981.851
2) Risultati relativi ad esercizi precedenti	7.945.127	10.282.571	6.374.291	4.036.847
Risultati gestionali esercizi precedenti derivanti dalla COFI	1.387.161	17.911	157.691	1.526.941
Risultati gestionali esercizi precedenti derivanti dalla COEP	6.557.966	10.264.660	6.216.600	2.509.906
3) Riserve statutarie	-	-	-	-
III PATRIMONIO NON VINCOLATO	11.358.756	13.696.200	9.356.142	7.018.698

Il patrimonio non vincolato si compone del risultato gestionale di esercizio, che scaturisce dal risultato del conto economico 2022, dai risultati netti derivanti da esercizi precedenti che non sono accantonati ad altre riserve o a fondi vincolati per decisioni degli organi istituzionali e dalle riserve statutarie che accolgono eventuali riserve di risultati gestionali che l'Ateneo costituisce in base ad una specifica previsione statutaria.

A) FONDO PER RISCHI ED ONERI

Valori in euro

Descrizione	31/12/2021	Accantonamenti	Utilizzi	Rilasci	31/12/2022
Fondi area personale	727.477	409.678	205.233	59.122	872.800
Fondo Arretrati accessori art. 63 CCNL del 19/04/2018	73.831	81.961	67.794	13.522	74.476
Fondo Arretrati accessori art. 65 CCNL del 19/04/2018	88.854	28.070	19.229	-	97.695
Fondo Arretrati altri accessori personale tecnico amministrativo	91.247	7.590	47.398	10.119	41.319
Fondo rinnovi contrattuali del personale tecnico amministrativo	161.361	197.940	-	-	359.301
Fondo Arretrati altro personale	117.070	49.387	16.071	10.231	140.155
Fondi Incentivazione impegno didattico per la docenza	37.435	14.000	-	-	51.435
Fondo Docenze a contratto	10.463	1.089	312	7.032	4.208
Fondo Premialità Professori e Ricercatori art. 9 L. 240/2010	37.060	12.248	-	-	49.309
Fondo arretrati stipendiali docenti e ricercatori	64.041	-	45.823	18.218	-
Fondo risorse conto terzi	-	12.762	-	-	12.762



Descrizione	31/12/2021	Accantonamenti	Utilizzi	Rilasci	31/12/2022
Fondo Rischi del personale	46.115	4.631	8.606	-	42.140
Altri fondi	258.737	5.699	307	199.720	64.409
Fondo per il contenzioso in corso	222.729	5.699	209	199.720	28.499
Fondo Imposte e tasse	36.008	-	98	-	35.910
TOTALE FONDI PER RISCHI E ONERI	986.214	415.377	205.540	258.842	937.209

Il fondo rischi ed oneri accoglie gli accantonamenti destinati a coprire costi futuri la cui natura è determinata, l'esistenza certa o probabile e il cui ammontare o data di sopravvenienza risultano essere indeterminati alla data di chiusura dell'esercizio.

Gli accantonamenti al fondo rischi ed oneri sono stati rilevati in conto economico in base alla loro natura, rilevando alla voce di costo "Accantonamenti fondo rischi ed oneri" solo gli accantonamenti non direttamente correlabili ad altre sezioni del conto economico. L'utilizzo dei fondi nell'esercizio è stato diretto, mentre i rilasci sono stati rilevati tra le sopravvenienze attive.

Tra i fondi dell'area personale sono iscritti:

- i fondi per gli accessori del personale tecnico-amministrativo di categoria EP, D, C, e B ex art. 63 e 65 del CCNL che accolgono le risorse destinate per le finalità previste dal CCNL in sede di contrattazione integrativa; gli utilizzi si riferiscono alla liquidazione di competenze dell'esercizio precedente e gli accantonamenti alle competenze ancora da liquidare al 31.12.2022 di competenza dell'esercizio;
- i fondi per gli altri accessori del personale tecnico-amministrativo che individuano gli accantonamenti residui relativi ad esercizi precedenti e destinati agli interventi sociali a favore del personale, nonché le risorse destinate all'incentivazione del personale tecnico amministrativo derivanti dalla gestione dei master, accantonate ai sensi del "Regolamento di Ateneo per la disciplina di master universitari e corsi post lauream";
- il fondo per i rinnovi contrattuali del personale tecnico amministrativo che accoglie gli accantonamenti relativi ai rinnovi contrattuali degli anni 2019-2022;
- i fondi per gli oneri riferiti ad altro personale che accolgono gli accantonamenti relativi all'indennità di risultato del Direttore Generale e al trattamento accessorio previsto dalla contrattazione integrativa per il personale collaboratore esperto linguistico di madrelingua italiana a tempo indeterminato;
- i fondi per l'incentivazione dell'impegno didattico per la docenza che rappresentano gli accantonamenti al 31.12.2022 destinati alla retribuzione aggiuntiva dei ricercatori a tempo indeterminato L. 240, art. 6 c. 4;
- i fondi per le docenze a contratto che accolgono accantonamenti per incarichi esterni di competenza dell'esercizio 2022 e di anni precedenti, in assenza di alcuni degli elementi necessari per procedere alla liquidazione;
- i fondi per la premialità dei professori e ricercatori ai sensi dell'art. 9 della L. 240/2010, i cui accantonamenti derivano, come anche definito dall'art. 8 c. 2 del "Regolamento di Ateneo sulla valutazione per l'attribuzione degli scatti triennali dei professori e dei ricercatori a tempo indeterminato", dalle risorse non più attribuibili per gli scatti stipendiali;
- il fondo arretrati stipendiali per docenti e ricercatori, che accoglie gli accantonamenti per gli scatti stipendiali biennali del personale docente e per gli aumenti stipendiali di docenti e ricercatori;
- il fondo risorse conto terzi, che accoglie le risorse destinate al personale nell'ambito dell'attività dei corsi su committenza, ai sensi del "Regolamento di Ateneo per le attività conto



terzi” approvato con deliberazione del Consiglio di Amministrazione n. 154 del 28.09.22 e disposizioni applicative di cui alla successiva deliberazione del Consiglio di Amministrazione n. 45 del 27 marzo 2023;

- i fondi per i rischi del personale riferibili ad accantonamenti stimati per i rimborsi delle prestazioni INAIL, gestione per conto dello stato D.M. 10.10.1985, riferibili agli esercizi fino al 2022.

Gli altri accantonamenti riguardano i seguenti fondi:

- il fondo per il contenzioso in corso, che accoglie gli accantonamenti per i rischi relativi al contenzioso dell’Ateneo in corso;
- il fondo per imposte e tasse, che si riferisce ad accantonamenti effettuati in esercizi precedenti per fronteggiare eventuali importi dovuti a titolo di imposte e tasse anche derivanti da accertamenti.

B) TRATTAMENTO DI FINE RAPPORTO DI LAVORO SUBORDINATO

Valori in euro

Saldo al 31/12/2021	816.255
Saldo al 31/12/2022	832.174
Variazione	15.919

Come già riportato tra i criteri di valutazione, l’Ateneo accantona al fondo TFR le somme spettanti a titolo di trattamento di fine rapporto di lavoro ai docenti di lingua e cultura italiana (ruolo ad esaurimento). Gli utilizzi si riferiscono agli importi versati quale imposta sostitutiva sul TFR nell’esercizio, mentre gli incrementi si riferiscono all’accantonamento delle risorse di competenza dell’esercizio 2022 (quota annua maturata e rivalutazione monetaria).

Valori in euro

Descrizione	31/12/2021	Incrementi	Utilizzi	Rilasci	31/12/2022
Fondo TFR	816.255	20.713	4.794	-	832.174
TOTALE	816.255	20.713	4.794	-	832.174

C) DEBITI

Valori in euro

Saldo al 31/12/2021	1.619.946
Saldo al 31/12/2022	2.094.250
Variazione	474.304

Debiti in relazione alla loro diversa natura:

Valori in euro

Descrizione	31/12/2021	31/12/2022	Variazione
1) Mutui e debiti verso banche	-	-	-



Descrizione	31/12/2021	31/12/2022	Variazione
2) Debiti verso MUR e altre amministrazioni centrali	-	2.673	2.673
3) Debiti verso Regioni e Province Autonome	182.349	35.826	(146.523)
4) Debiti verso altre Amministrazioni locali	-	-	-
5) Debiti verso l'Unione Europea e il Resto del Mondo	-	18.946	18.946
6) Debiti verso Università	3.900	-	(3.900)
7) Debiti verso studenti	95.231	80.599	(14.632)
8) Acconti	-	-	-
9) Debiti verso fornitori	448.890	795.868	346.978
10) Debiti verso dipendenti	493.859	538.353	44.494
11) Debiti verso società o enti controllati	-	-	-
12) Altri debiti	395.717	621.985	226.268
TOTALE DEBITI	1.619.946	2.094.250	474.304

1) Mutui e debiti verso banche

Valori in euro

Descrizione	31/12/2021	31/12/2022	Variazione
Mutui e debiti verso banche	-	-	-
TOTALE MUTUI E DEBITI VERSO BANCHE	-	-	-

Al 31.12.2022 non risultano in essere mutui e debiti verso banche.

2) Debiti verso MUR e altre amministrazioni centrali

Valori in euro

Descrizione	31/12/2021	31/12/2022	Variazione
Debiti verso MUR	-	-	-
Debiti verso altri Ministeri	-	2.673	2.673
TOTALE DEBITI VERSO MUR E ALTRE AMMINISTRAZIONI CENTRALI	-	2.673	2.673

Al 31.12.2022 risultano debiti verso altri ministeri per € 2.673 relativi ad una somma da restituire per un doppio pagamento registrato a fine esercizio.



3) Debiti verso Regioni e Province Autonome

Valori in euro

Descrizione	31/12/2021	31/12/2022	Variazione
Tassa Regionale per il Diritto allo Studio	182.349	35.826	(146.523)
TOTALE DEBITI VERSO REGIONI E PROVINCE AUTONOME	182.349	35.826	(146.523)

Corrisponde alla somma da liquidare alla Regione Umbria a fronte della Tassa Regionale per il Diritto allo Studio versata dagli studenti iscritti ai corsi di laurea e laurea magistrale e dai dottorandi di ricerca, a fronte di una specifica convenzione. La diminuzione del debito, rispetto all'esercizio precedente, è dovuta dalle modifiche apportate nella convenzione stessa che ha determinato la riduzione delle tempistiche con il quale l'Ateneo provvede al riversamento della Tassa Regionale per il diritto allo Studio.

4) Debiti Verso altre Amministrazioni locali

Valori in euro

Descrizione	31/12/2021	31/12/2022	Variazione
Debiti verso altre Amministrazioni locali	-	-	-
TOTALE DEBITI VERSO ALTRE AMMINISTRAZIONI LOCALI	-	-	-

Al 31.12.2022 non risultano debiti verso altre Amministrazioni Locali.

5) Debiti verso l'Unione Europea e il Resto del Mondo

Valori in euro

Descrizione	31/12/2021	31/12/2022	Variazione
Debiti verso l'Unione Europea e il Resto del Mondo	-	18.946	18.946
TOTALE DEBITI VERSO L'UNIONE EUROPEA E IL RESTO DEL MONDO	-	18.946	18.946

Al 31.12.2022 risultano debiti verso il Resto del Mondo per € 18.946

6) Debiti verso Università

Valori in euro

Descrizione	31/12/2021	31/12/2022	Variazione
Debiti verso Università	3.900	-	(3.900)
TOTALE DEBITI VERSO UNIVERSITA'	3.900	-	(3.900)

Al 31.12.2022 non risultano debiti verso Università.

7) Debiti verso studenti

Valori in euro

Descrizione	31/12/2021	31/12/2022	Variazione
Debiti verso studenti	95.231	80.599	(14.632)
TOTALE DEBITI VERSO STUDENTI	95.231	80.599	(14.632)



Rappresentano debiti per rimborsi di tasse di iscrizione a corsi dell'Ateneo, borse di studio, borse di dottorato da liquidare o non riscosse dai beneficiari.

8) Acconti

Valori in euro

Descrizione	31/12/2021	31/12/2022	Variazione
Acconti	-	-	-
TOTALE ACCONTI	-	-	-

Al 31.12.2022 non risultano acconti.

9) Debiti verso fornitori

Valori in euro

Descrizione	31/12/2021	31/12/2022	Variazione
Debiti verso fornitori	448.890	795.868	346.978
TOTALE DEBITI VERSO FORNITORI	448.890	795.868	346.978

Rappresentano le fatture relative a forniture di beni ed erogazione di servizi registrate alla data del 31.12.2022 e non ancora liquidate e le fatture da ricevere, relative a somme non ancora fatturate al 31.12.2022 per l'acquisto di beni e servizi di competenza 2022. Il saldo maggiore rispetto all'esercizio precedente è dovuto ad un aumento della voce "Fatture da ricevere".

10) Debiti verso dipendenti

Valori in euro

Descrizione	31/12/2021	31/12/2022	Variazione
Debiti verso dipendenti	48.052	36.870	(11.182)
Debiti per ferie e ore non godute	445.807	501.483	55.676
TOTALE DEBITI VERSO DIPENDENTI	493.859	538.353	44.494

La voce rappresenta le somme relative a prestazioni svolte dal personale non liquidate al 31.12.2022, in linea con l'esercizio 2021, e la quantificazione delle ferie non godute e le ore in eccesso non recuperate dal personale tecnico amministrativo, CEL, docenti di lingua e comandati al 31.12.2022, in aumento rispetto all'esercizio 2021.

11) Debiti verso società o enti controllati

Valori in euro

Descrizione	31/12/2021	31/12/2022	Variazione
Debiti verso società o enti controllati	-	-	-
TOTALE DEBITI VERSO SOCIETÀ O ENTI CONTROLLATI	-	-	-

Non risultano in essere debiti verso società o enti controllati al 31.12.2022.



12) Altri debiti

Valori in euro

Descrizione	31/12/2021	31/12/2022	Variazione
Imposta di bollo	237.136	412.499	175.363
Debiti previdenziali, assistenziali ed erariali	99.667	93.269	(6.398)
Debiti diversi	58.914	116.217	57.303
TOTALE ALTRI DEBITI	395.717	621.985	226.268

Alla voce Imposta di bollo vengono contabilizzate le somme relative all'assolvimento del bollo virtuale e i relativi versamenti all'erario, i quali sono suddivisi in acconti stimati in base all'andamento dell'esercizio precedente, cui fa seguito un saldo finale nell'esercizio successivo, calcolato sulla base di apposita dichiarazione presentata dall'Ateneo.

Rispetto all'esercizio 2021 la voce Imposta di bollo evidenzia nel 2022 un significativo aumento, dovuto agli incassi già registrati nell'ambito della certificazione linguistica per certificati non ancora emessi al 31.12.2022.

La voce "altri debiti" comprende i debiti previdenziali, assistenziali ed erariali, relativi alle ritenute da riversare agli enti di competenza applicate principalmente sulle retribuzioni del personale, l'imposta di bollo assolta in maniera virtuale da versare all'erario e debiti di natura diversa quali debiti verso personale esterno, enti pubblici e privati.

I debiti previdenziali, assistenziali ed erariali sono riferiti a versamenti di competenza 2022 non ancora effettuati al 31.12.2022.

I debiti diversi sono costituiti principalmente da debiti verso enti privati (€ 43.961) e, per un importo residuale, da altri debiti di natura diversa. L'incremento rispetto all'esercizio precedente è dovuto quasi interamente a debiti verso personale esterno.

D) RATEI E RISCONTI PASSIVI E CONTRIBUTI AGLI INVESTIMENTI

Valori in euro

Saldo al 31/12/2021	5.525.141
Saldo al 31/12/2022	5.796.945
Variazione	271.804

I ratei e risconti passivi misurano proventi e oneri la cui competenza è posticipata o anticipata rispetto alla manifestazione monetaria. Essi prescindono dalla data di pagamento o riscossione, sono comuni a due o più esercizi e ripartibili in ragione del tempo.

Valori in euro

Descrizione	31/12/2021	31/12/2022	Variazione
Contributi agli investimenti	5.130.466	5.322.487	192.021
Altri ratei e risconti passivi	394.675	474.458	79.783
TOTALE	5.525.141	5.796.945	271.804



e1) Contributi agli investimenti

I risconti passivi per contributi agli investimenti al 31.12.2022 si riferiscono alle quote di ricavo relative ai contributi in conto capitale destinati agli investimenti in edilizia universitaria o per impianti e attrezzature che vengono sterilizzati di anno in anno in corrispondenza dei relativi ammortamenti.

Valori in euro

Descrizione	31/12/2021	31/12/2022	Variazione
Contributi per manutenzioni su Fabbricati urbani	150.474	132.553	(17.921)
Contributi per manutenzioni straordinarie su fabbricati vincolati	4.913.168	4.579.983	(333.185)
Contributi per Immobilizzazioni in corso	65.804	91.253	25.449
Contributi per impianti e attrezzature	-	115.560	115.560
Contributi non immobilizzati	-	403.138	403.138
TOTALE	5.129.446	5.322.487	193.041

Valori in euro

Descrizione	Contributo a copertura del costo storico
Risconti passivi al 31.12.2021	5.129.446
- Diminuzione per sterilizzazione ammortamenti	352.127
+ aumento per nuovi contributi/destinazione contributi	545.168
Risconti passivi al 31.12.2022	5.322.487

e2) Altri ratei e risconti passivi

Valori in euro

Descrizione	31/12/2021	31/12/2022	Variazione
Risconti passivi da contribuzione studentesca	383.163	462.098	78.935
Altri risconti passivi	11.512	2.597	(8.915)
Ratei passivi	-	9.763	9.763
TOTALE	394.675	474.458	79.783

La sezione si riferisce prevalentemente a risconti relativi ai proventi per la didattica (contribuzione studentesca). L'aumento è determinato da maggiori risconti passivi per corsi di lingua e cultura italiana e, in misura prevalente, per corsi di laurea e laurea magistrale.

Si registra un aumento nei ratei passivi dovuti da competenze dell'esercizio per i quali ancora non si è manifestata la relativa uscita monetaria, relativi per lo più a costi per le polizze assicurative.



E) RISCONTI PASSIVI PER PROGETTI E RICERCHE IN CORSO

Valori in euro

Saldo al 31/12/2021	4.064.053
Saldo al 31/12/2022	4.506.010
Variazione	441.957

La voce accoglie le quote dei proventi relativi ai progetti pluriennali e alle ricerche in corso finanziate o cofinanziate da soggetti terzi gestiti applicando il metodo della commessa completata.

Valori in euro

Descrizione	Importo
Risconti passivi al 31/12/2021	4.064.053
- diminuzione per costi per progetti	1.370.777
- diminuzione per chiusura progetti	746.899
+ aumento contributi per progetti	2.559.633
Risconti passivi al 31/12/2022	4.506.010

Si registra un aumento dei risconti passivi per progetti e ricerche in corso rispetto all'esercizio 2021. Tale incremento è determinato principalmente dall'aumento dei contributi concessi all'Ateneo nel corso dell'esercizio nell'ambito delle assegnazioni ministeriali MUR (D.M. n. 289/2021, D.M. n. 1061/2021, D.M. n. 1062/2021, D.M. n. 351/2022), dei fondi europei destinati ai progetti Erasmus e dei finanziamenti concessi dalla Fondazione Cassa di Risparmio di Perugia.

CONTI D'ORDINE

Nell'esercizio 2022 tra i conti d'ordine non risultano annotazioni relative a garanzie, impegni, rischi e beni di terzi.



7. Analisi delle voci del conto economico

Nel conto economico si distingue la gestione operativa da quella finanziaria e straordinaria.

La **gestione operativa** si riferisce alle attività istituzionali dell'Ateneo – ricerca, didattica e terza missione – e alle attività amministrative e gestionali a supporto delle stesse. Tale gestione include le seguenti voci principali di ricavo e costo:

- *proventi propri*, definiti tali in quanto legati alla capacità attrattiva dell'Ateneo, nell'ambito della sua missione istituzionale, nei confronti dei suoi principali stakeholders (tasse e contributi degli studenti, attività di didattica e ricerca su committenza, ricerca derivante da finanziamenti competitivi, certificazione linguistica);
- *contributi*, derivanti da enti pubblici e privati a copertura delle spese di funzionamento di didattica, ricerca e terza missione senza obbligo di controprestazione da parte dell'Università (contributi correnti), nonché derivanti da contratti/accordi/convenzioni tra l'Università ed enti pubblici e privati (contributi da attività convenzionate) e contributi in conto capitale;
- *costi del personale*, che espongono i costi delle retribuzioni del personale dedicato alla ricerca e alla didattica e del personale dirigente e tecnico-amministrativo, a tempo indeterminato e a tempo determinato;
- *costi della gestione corrente*, riguardanti gli altri costi legati alla ricerca, alla didattica e alla terza missione (interventi a sostegno degli studenti, missioni, contributi per pubblicazioni, partecipazione a manifestazioni e convegni, servizi) e tutti i costi relativi alla gestione e manutenzione delle strutture dell'Ateneo;
- *ammortamenti e svalutazioni*, che evidenziano i costi di competenza dell'esercizio per gli ammortamenti e le svalutazioni delle immobilizzazioni immateriali e materiali e per la svalutazione dei crediti compresi nell'attivo circolante;
- *accantonamenti per rischi ed oneri*, che riportano gli stanziamenti per coprire costi, di esistenza certa o probabile e di natura determinata, dei quali, tuttavia, alla data di chiusura dell'esercizio non siano esattamente determinabili l'ammontare o la data della sopravvenienza;
- *oneri diversi di gestione*, che individuano i costi di gestione non riconducibili alle categorie precedenti.

La **gestione finanziaria** rappresenta le attività riferibili ad operazioni di raccolta dei capitali attraverso l'indebitamento con enti terzi o ad operazioni che danno vita a proventi finanziari attivi a seguito dell'acquisizione di partecipazioni, titoli e depositi bancari.

Infine, la **gestione straordinaria** riepiloga tutte le operazioni che determinano ricavi e costi non riferibili né alla gestione caratteristica né a quella finanziaria, come ad esempio plusvalenze e minusvalenze di natura eccezionale e non ripetitiva o sopravvenienze conseguenti ad eventi di carattere straordinario o riferibili ad esercizi precedenti.

Le somme riportate nel prospetto di sintesi del Conto economico sono espresse in unità di euro. Per effetto dell'arrotondamento all'unità di euro delle voci del Conto Economico si può determinare una differenza minima tra i saldi dei ricavi e dei costi, che viene rettificata extracontabilmente iscrivendola tra i proventi ed oneri straordinari.



PROVENTI OPERATIVI

Descrizione	2021	2022	Differenza
I. PROVENTI PROPRI	3.618.109	4.113.507	495.398
II. CONTRIBUTI	15.935.262	17.023.030	1.087.768
III. PROVENTI PER ATTIVITA' ASSISTENZIALE	-	-	-
IV. PROVENTI PER GESTIONE DIRETTA INTERVENTI PER IL DIRITTO ALLO STUDIO	-	-	-
V. ALTRI PROVENTI E RICAVI DIVERSI	266.562	199.272	(67.290)
VI. VARIAZIONE RIMANENZE	-	-	-
VII. INCREMENTO DELLE IMMOBILIZZAZIONI PER LAVORI INTERNI	-	-	-
TOTALE	19.819.933	21.335.809	1.515.876

Valori in euro

I "Proventi operativi" nel 2022 hanno registrato un incremento di € 1.515.876 rispetto all'esercizio precedente. Tale risultato è determinato principalmente dall'aumento dei contributi ministeriali (in particolare FFO) e dei proventi propri (in particolare i ricavi derivanti da progetti di ricerca istituzionale).

I. PROVENTI PROPRI

I proventi propri rappresentano l'autofinanziamento dell'Ateneo acquisito nell'ambito delle proprie attività istituzionali.

Descrizione	2021	2022	Differenza
1) Proventi per la didattica	3.412.555	3.461.989	49.434
2) Proventi da ricerche commissionate e trasferimento tecnologico	15.199	43.550	28.351
3) Proventi da ricerche con finanziamenti competitivi	190.355	607.968	417.613
Totale	3.618.109	4.113.507	495.398

Valori in euro

Si analizzano di seguito le voci di dettaglio che compongono i proventi propri.

1) Proventi per la didattica

La sezione "Proventi per la didattica" del conto economico comprende i ricavi derivanti dalle tasse universitarie versate dagli iscritti ai corsi di laurea e di laurea magistrale, dalle tasse per corsi di lingua e cultura italiana, per i corsi di formazione e aggiornamento per insegnanti di italiano, per la certificazione della conoscenza della lingua italiana, per le certificazioni glottodidattiche, dalle tasse per master e alta formazione, nonché i proventi derivanti dall'attività commerciale della didattica.

Descrizione	2021	2022	Differenza
Tasse corsi laurea e laurea magistrale	612.041	459.463	(152.578)
Tasse corsi lingua e cultura italiana	975.562	1.116.454	140.892

Valori in euro



Descrizione	2021	2022	Differenza
Tasse certificazioni linguistiche e glottodidattiche	1.550.378	1.533.824	(16.554)
Tasse corsi master e alta formazione	105.101	106.287	1.186
Tasse corsi di aggiornamento, formazione e altro	50.025	61.852	11.827
Proventi derivanti dall'attività commerciale della didattica	30.989	82.730	51.741
Altre tasse e contributi	88.459	101.379	12.920
Totale	3.412.555	3.461.989	49.434

I "Proventi per la didattica" vengono contabilizzati nel rispetto del principio della competenza economica riscontando eventuali quote di competenza di esercizi futuri.

Nello specifico dei "Corsi di laurea e laurea magistrale", all'atto dell'iscrizione ad un determinato anno accademico deriva, per lo studente, l'obbligo di pagamento della prima rata e solo successivamente, in corso d'anno e in assenza di provvedimenti di interruzione, la maturazione dell'obbligo di pagamento per le altre rate. Il credito, pertanto, matura rata per rata e coerentemente viene a determinarsi la competenza dei relativi proventi nel conto economico nell'esercizio di riferimento di ciascuna rata.

La voce dei proventi per la didattica che, rispetto al 2021, è aumentata di 49.434 euro, vede da un lato un incremento delle tasse dei corsi di lingua e cultura italiana (+140.892) e dei proventi da attività commerciale (+51.741), dall'altro una riduzione dei corsi di laurea (-152.578); i ricavi da master e alta formazione, certificazioni linguistiche, corsi di formazione sono tendenzialmente allineati a quelli dell'esercizio precedente.

Di seguito un maggiore dettaglio delle singole voci.

Descrizione	2021	2022	Differenza
Tasse corsi laurea e laurea magistrale	612.041	459.463	(152.578)

Valori in euro

Relativamente alla voce "Proventi per tasse dei corsi di laurea e laurea magistrale" si registra una diminuzione rispetto all'esercizio precedente di € 152.578, determinata da una corrispondente diminuzione delle iscrizioni nell'a.a. 2022/2023 rispetto all'a.a. 2021/2022. Tra i proventi per corsi di laurea e laurea magistrale trovano collocazione anche le iscrizioni a corsi singoli (ai fini, ad esempio, dell'integrazione delle competenze professionali/curricula o dell'acquisizione di CFU per l'iscrizione ad un corso di Laurea Magistrale dell'Università per Stranieri di Perugia).

Anche per l'anno accademico 2022/2023 è stato applicato un regime agevolato che prevede l'esonero totale o la riduzione parziale del contributo onnicomprensivo annuale (No Tax Area), come previsto dal DM n. 1014/2021.

Il contributo onnicomprensivo annuale è stato suddiviso in cinque rate. Nella prima rata sono inserite il bollo dell'istanza di iscrizione di 16 euro e la tassa regionale di 140 euro. Le Tasse corsi di laurea e laurea magistrale sono da considerarsi al netto della "Tassa regionale per il Diritto allo Studio" che, essendo una voce di natura patrimoniale, non è rilevata a Conto Economico.

Nel dettaglio il numero degli studenti iscritti a corsi di laurea e laurea magistrale e a corsi singoli nell'ultimo triennio, suddivisi per Anno Accademico:

Anno Accademico	Iscrizioni a corsi di laurea e laurea magistrale	Iscrizioni a corsi singoli
A.A. 2020/2021	1.188	18



Anno Accademico	Iscrizioni a corsi di laurea e laurea magistrale	Iscrizioni a corsi singoli
A.A. 2021/2022	1.118	32
A.A. 2022/2023	915	4

Le Tasse corsi di laurea e laurea magistrale sono da considerarsi al netto della “Tassa regionale per il Diritto allo Studio” che, essendo una voce di natura patrimoniale, non è rilevata a Conto Economico.

Valori in euro

Tasse corsi lingua e cultura italiana	2021	2022	Differenza
Tasse corsi ordinari	492.002	865.637	373.635
Tasse programmi particolari	483.560	250.817	(232.743)
Totale	975.562	1.116.454	140.892

L’Università per Stranieri di Perugia offre corsi per tutti coloro che desiderano imparare e approfondire la lingua e la cultura italiana in tutti i suoi aspetti. I corsi di lingua e cultura italiana si svolgono in presenza e a distanza e hanno la durata minima di quattro settimane. Prima dell’inizio del corso lo studente effettua un test di ingresso online e un colloquio per determinare il livello di conoscenza della lingua italiana e quindi la classe.

Ai corsi ordinari si affiancano i corsi di lingua e cultura italiana dedicati agli studenti dei programmi particolari come i programmi "Marco Polo" e "Turandot", rivolti agli studenti cinesi che intendono frequentare corsi di laurea e di laurea magistrale presso le Università Italiane e le Istituzioni Accademiche Italiane di Alta Formazione Artistica e Musicale (AFAM – Accademie di Belle Arti e Conservatori). Il periodo minimo di frequenza previsto per i corsi di lingua italiana è di 10 mesi. Gli studenti possono scegliere di frequentare anche corsi della durata di 11 mesi.

La voce “Tasse corsi di lingua e cultura italiana” registra un incremento di € 140.892 dovuto a una forte ripresa (+€ 373.635) delle iscrizioni a corsi di lingua ordinari nell’esercizio 2022 rispetto agli esercizi precedenti che, a causa dell’emergenza sanitaria, erano stati caratterizzati da una forte riduzione degli iscritti. Dall’altro lato, si osserva una riduzione di ricavi per iscrizioni a programmi particolari (-€ 232.743) riferiti ai corsi Marco Polo Turandot. Il contingente Marco Polo Turandot 2022/2023 registra infatti un numero di iscrizioni stabile rispetto al contingente 2021/2022, ma in netta riduzione rispetto al contingente 2020/2021, determinando quindi una diminuzione dei proventi 2022 rispetto all’esercizio 2021:

Numero iscrizioni MPT	2020/2021	2021/2022	2022/2023
Corsi Marco Polo Turandot	154	74	74

Di seguito si riporta l’andamento delle iscrizioni dell’ultimo triennio, dove per “iscrizioni” si intende il numero di studenti iscritti per ciascun corso mensile erogato dall’Ateneo (comprensivo anche dei corsi MPT):

Numero iscrizioni (ordinari + MPT)	2020	2021	2022
Corsi di lingua e cultura italiana	1.736	1.727	3.396
Corsi Marco Polo Turandot	154	74	74
Totale	1.890	1.801	3.470

L’incremento dei ricavi per corsi di lingua e cultura italiana è determinato da un lato da un aumento di proventi per iscrizioni a corsi di lingua ordinari (€ 373.635), dall’altro da una riduzione di ricavi per



iscrizioni a programmi particolari (€ 232.743), riferiti ai corsi Marco Polo Turandot. Il contingente Marco Polo Turandot 2022/2023 registra un numero di iscrizioni stabile rispetto al contingente 2021/2022, ma in netta riduzione rispetto al contingente 2020/2021, determinando quindi una diminuzione dei proventi 2022 rispetto all'esercizio 2021.

Valori in euro

Descrizione	2021	2022	Differenza
Tasse certificazioni linguistiche e glottodidattiche	1.550.378	1.533.824	(16.554)

Tra i proventi per la didattica rientrano inoltre le tasse per gli esami CELI "Certificato di conoscenza della Lingua Italiana" e gli esami DILS-PG "Certificazione in Didattica dell'Italiano Lingua Straniera", versate dai candidati e dai centri d'esame convenzionati con il CVCL (Centro per la valutazione e le certificazioni linguistiche).

Descrizione	2021	2022	Differenza
N. iscritti ESAMI CELI	37.532	36.214	-1.318
<i>di cui Immigrati</i>	25.735	23.197	-2.538
<i>di cui Generici</i>	10.710	11.982	1.272
<i>di cui Adolescenti</i>	1.087	1.035	-52
N. iscritti agli ESAMI DILS-PG	477	152	-325
TOTALE	38.009	36.366	-1.643

L'esercizio 2022 registra una riduzione degli iscritti agli esami di certificazione, alla quale non corrisponde una coerente diminuzione dei ricavi, che sostanzialmente restano in linea con quelli dell'esercizio 2021. Questo è dovuto al fatto che alla marcata diminuzione di iscrizioni alle sessioni Celi Immigrati, si contrappone un aumento degli iscritti agli esami Celi generici, che hanno un costo più elevato per i candidati, attenuando di fatto la riduzione dei proventi.

La riduzione di iscrizioni agli esami DILS-PG è motivata dal fatto che nell'esercizio 2021 l'Ateneo aveva aderito al progetto FAMI PROG-740 che includeva, come prova finale del corso di "perfezionamento in didattica dell'italiano lingua straniera o lingua seconda", la somministrazione degli esami DILS-PG ai 333 partecipanti. La suddetta attività progettuale non è stata attivata per l'esercizio 2022.

Valori in euro

Descrizione	2021	2022	Differenza
Tasse corsi master e alta formazione	105.101	106.287	1.186

Il dato relativo alla voce "Tasse corsi master e alta formazione" resta pressoché invariato rispetto all'esercizio 2021.

Valori in euro

Descrizione	2021	2022	Differenza
Tasse corsi di aggiornamento, formazione e altro	50.025	61.852	11.827

Nella voce "Tasse corsi di aggiornamento, formazione e altro" sono iscritti i proventi riferiti ai corsi di formazione organizzati dal CVCL (per esaminatori CELI e per la preparazione e la formazione per la certificazione glottodidattica) che nel 2022 hanno registrato un aumento rispetto a quelli del 2021. Sono iscritti altresì i corsi di aggiornamento organizzati dall'Ateneo nell'ambito dell'insegnamento della lingua e cultura italiana.



Valori in euro

Descrizione	2021	2022	Differenza
Proventi derivanti dall'attività commerciale della didattica	30.989	82.730	51.741

Nella voce "Proventi derivanti dall'attività commerciale della didattica" trovano collocazione i proventi derivanti dall'organizzazione di corsi su committenza gestiti nell'ambito dell'Amministrazione Centrale e del CVCL. Tale attività registra nel 2022 un incremento di € 51.741 rispetto all'esercizio precedente, determinato da una maggiore richiesta di corsi di aggiornamento e perfezionamento linguistico, come il corso di aggiornamento per interpreti e traduttori per il Parlamento europeo o il corso di perfezionamento linguistico e culturale per l'istituto France Éducation International, nonché di corsi di lingua commissionati da Università estere nell'ambito del programma Study Abroad.

Valori in euro

Descrizione	2021	2022	Differenza
Altre tasse e contributi	88.459	101.379	12.920

Tra le "Altre tasse e contributi" vengono collocati:

- i contributi versati dagli studenti per la discussione della tesi e per il rilascio della pergamena (per corsi di laurea e laurea magistrale);
- tutti gli eventuali proventi derivanti da altre prestazioni di servizi erogate dall'università (come, ad esempio, spedizione di attestati e pergamene, passaggi interni di corso, duplicazione dei libretti universitari, trasferimenti ad altre università, etc.);
- le more dovute al ritardato pagamento delle rate da parte degli studenti.

L'aumento di € 12.920 rispetto all'esercizio 2021 è determinato da un lato da un incremento di more per ritardati pagamenti (€ 20.778) e dall'altro da una riduzione di versamenti per esami e attestati (- € 7.859).

Relativamente al rispetto del limite stabilito dal D.P.R. 306/1997, art. 5, comma 1, il risultato della contribuzione studentesca dei corsi di Laurea, Laurea Magistrale e Master non supera il limite del 20 per cento dell'importo del finanziamento annuale dello Stato (assegnazioni FFO 2022):

Valori in euro

	2022
Fondo di Finanziamento Ordinario (A)	15.459.481
Contribuzione studentesca* al netto dei rimborsi (B)	565.395
Rapporto contribuzione studentesca / FFO (B/A)<20%	4%

*Contribuzione e rimborsi per tasse corsi di Laurea, Laurea Magistrale e Master

Ai sensi dell'art. 5 del D.P.R. 25 luglio 1997 n. 306 la contribuzione studentesca non può infatti eccedere il 20 per cento dell'importo del finanziamento ordinario annuale dello Stato, a valere sul fondo di cui all'articolo 5, comma 1, lettera a), e comma 3, della legge 24 dicembre 1993, n. 537 (FFO).

Ai fini del calcolo del limite, dall'importo della contribuzione sono stati detratti, inoltre, i costi derivanti dai rimborsi tasse per gli studenti in corso.

2) Proventi da ricerche commissionate e trasferimento tecnologico

Valori in euro

Descrizione	2021	2022	Differenza
Proventi da ricerche commissionate e trasferimento tecnologico	15.199	43.550	28.351

I "Proventi da ricerche commissionate e trasferimento tecnologico" si riferiscono ai ricavi di natura commerciale di competenza dell'esercizio 2022 derivanti dall'attività progettuale di ricerca del centro



Warredoc e contabilizzati per competenza secondo il metodo della commessa completata come esplicitato nel paragrafo “Criteri di valutazione – Ratei e risconti”. I ricavi sono, pertanto, al netto delle quote riscontate al 2023. Si tratta di prestazioni a favore di terzi e consistono in attività di ricerca, di consulenza, di progettazione realizzate con competenze e risorse dell’Ateneo, in cambio di corrispettivi che ne coprono i costi.

Si conferma una tendenziale crescita della voce, già evidenziata nel bilancio 2021 rispetto al 2020.

3) Proventi da ricerche con finanziamenti competitivi

Descrizione	2021	2022	Differenza
Contributi per investimenti dal MUR - Ricerca	112.420	364.442	252.022
Contr. per investimenti da altri ministeri - Ricerca	6.955	16.892	9.937
Contributi per investimenti da Paesi dell'Unione Europea (soggetti pubblici e privati)	-	48.372	48.372
Contr. per investimenti da altre Università - Ricerca	21.129	-	(21.129)
Contributi per investimenti da altri (pubblici) - Ricerca	-	150.000	150.000
Contr. per investimenti da soggetti privati - Ricerca	49.851	28.262	(21.589)
Totale	190.355	607.968	417.613

La voce “Proventi da ricerche con finanziamenti competitivi” individua l’attività progettuale finanziata da terzi per attività di ricerca, gestita contabilmente applicando il metodo della commessa completata. L’ammontare delle voci è al netto del sconto passivo che è stato determinato per i progetti di ricerca pluriennale finanziati da terzi, secondo le regole meglio descritte nel paragrafo dedicato a ratei e risconti.

Nello specifico, i “Contributi per investimenti dal MUR - Ricerca” si riferiscono alle attività di ricerca relative ai progetti PRIN 2017, ma anche alle assegnazioni di cui:

- al D.M. n. 1062/2021, avente ad oggetto la dotazione del PON “Ricerca e Innovazione 2014-2020” in favore dell’attivazione di contratti di ricerca a tempo determinato di tipologia A) di cui alla legge 30 dicembre 2010, n. 240, Art. 24, comma 3, con riferimento all’Azione IV.4 – “Dottorati e contratti di ricerca su tematiche dell’innovazione”, per la quale l’Ateneo ha ottenuto un’assegnazione di 38.276,68 euro (riscontata al 2023 per 862,13 euro), e con riferimento all’Azione IV.6 “Contratti di ricerca su tematiche Green”, per la quale l’Ateneo ha ottenuto un’assegnazione di 169.347,54 euro riscontata al 2023 per 94.518,44 euro;

- al D.M. n. 1061/2021, con oggetto la dotazione del PON “Ricerca e Innovazione 2014-2020”, con riferimento all’Azione IV.5 “Dottorati su tematiche green”, la cui assegnazione per borse di dottorato di ricerca del XXXVIII ciclo è stata pari a 143.586,65 euro e riscontata al 2023 per 85.144,12 euro;

- D.M. n. 737/2021 - Criteri di riparto e utilizzazione del Fondo per la promozione e lo sviluppo delle politiche del Programma Nazionale per la Ricerca (PNR), la cui assegnazione 2021 è stata pari a 192.345,07 euro e l’assegnazione 2022 pari 175.312 euro, per un totale di 367.657,07 euro; l’importo complessivamente riscontato al 2023 ammonta a 329.777 euro.

- al D.M. n. 351/2022 che ha attribuito, per l’anno 2022/2023, a valere sul PNRR, Missione 4, componente 1 “Potenziamento dell’offerta dei servizi di istruzione: dagli asili nido all’Università” - Investimento 3.4 “Didattica e competenze universitarie avanzate” e Investimento 4.1 “Estensione del numero di dottorati di ricerca e dottorati innovativi per la pubblica amministrazione e il patrimonio culturale”, 4 borse di dottorato di durata triennale per un importo di 240.000 euro, riscontato al 2023 per 226.840,88 euro.



I “contributi per investimenti da altri ministeri” sono relativi al progetto di ricerca “SimPro2020” finanziato dal Ministero dell’ambiente attraverso il capofila Università della Tuscia.

L’Ateneo è impegnato anche in attività di ricerca finanziate da soggetti dell’Unione Europea, avviate già negli esercizi precedenti e attualmente in fase di svolgimento, tra le quali è di maggior impatto quella relativa al progetto NEXUS-NESS, per il quale l’Ateneo è capofila e ha ottenuto un’assegnazione di 560.000 euro riscontata al 2023 per 524.000 euro.

La voce dei “Contributi per investimenti da altri pubblici” è movimentata dal finanziamento di € 150.000 assegnato nell’ambito del Progetto ReStart 2021 dall’Autorità di Bacino Distrettuale dell’Appennino Centrale. L’ente finanziatore ha espresso l’intenzione di non portare avanti il progetto oltre il 31/12/2022 per cui, considerato che le attività in capo all’Ateneo erano previste, secondo il cronoprogramma, per il 2023, il progetto e il credito è stato chiuso iscrivendo una insussistenza passiva.

I “Contributi per investimenti da soggetti privati” si riferiscono al finanziamento di un dottorato di ricerca da parte di EURAC e al finanziamento di alcune attività di ricerca da parte di Fondazioni private.

II. CONTRIBUTI

In questa categoria trovano collocazione i contributi erogati dallo Stato nel quadro delle disposizioni di legge per il finanziamento dell’attività istituzionale ed i contributi derivanti da altri soggetti terzi all’Ateneo, per la copertura di spese correnti o delle spese in conto capitale di competenza dell’esercizio. Vengono rappresentati in tabella distinguendo quelli correnti da quelli per investimenti.

Valori in euro

Descrizione	2021	2022	Differenza
CONTRIBUTI CORRENTI			
1. Contributi Mur e altre Amministrazioni centrali	15.093.572	16.194.672	1101.100
2. Contributi Regioni e Province autonome	1.000	8.050	7.050
3. Contributi altre Amministrazioni locali			
4. Contributi Unione Europea e Resto del Mondo	151.702	329.161	177.459
5. Contributi da Università			
6. Contributi da altri (pubblici)	38.895	20.664	(18.231)
7. Contributi da altri (privati)	224.361	35.311	(189.050)
TOTALE CONTRIBUTI CORRENTI	15.509.530	16.587.858	1.078.328
CONTRIBUTI PER INVESTIMENTI			
1. Contributi Mur e altre Amministrazioni centrali	425.732	435.172	9.440
TOTALE CONTRIBUTI PER INVESTIMENTI	425.732	435.172	9.440
TOTALE	15.935.262	17.023.030	1.087.768



Il confronto tra 2021 e 2022 evidenzia un aumento dei contributi da MUR e altre amministrazioni centrali concentrato soprattutto sulla voce del FFO (+916 mila), nonché dei contributi da Unione Europea e Resto del Mondo (+177 mila), mentre si riducono i contributi da privati (-189 mila).

1) Contributi MUR e altre Amministrazioni centrali

La voce più significativa di questa sezione è quella che accoglie i contributi ministeriali del Fondo di Finanziamento Ordinario (FFO). Questa voce è destinata a sostenere le spese per il funzionamento e le attività istituzionali, in particolar modo le spese per il personale (docente e non docente), quelle per l'ordinaria manutenzione delle strutture e le spese per la ricerca scientifica.

Valori in euro

Descrizione	2021	2022	Differenze
Fondo Finanziamento Ordinario	14.698.476	15.615.412	916.936
Altri contributi dal MUR	319.536	208.823	(110.713)
Contributi da contratti/convenzioni/accordi con altri Ministeri	75.560	370.437	294.877
Contr. per investimenti dal MUR - Edilizia universitaria e grandi attrezzature	425.732	435.172	9.440
TOTALE	15.519.304	16.629.844	1.110.540

Nella tabella sotto riportata vengono dettagliate le assegnazioni FFO relative agli esercizi 2021 e 2022. L'importo a ricavo su ciascun esercizio è pari all'ammontare delle assegnazioni disposte dal Ministero entro la data di chiusura del bilancio come previsto dai principi contabili per l'università (art. 4 comma 1, lett. e) del D.I. 19/2014). Talune assegnazioni finalizzate, in coerenza con il principio di competenza economica, vengono riscontate ad esercizi futuri a copertura di costi di competenza. Si riporta di seguito il dettaglio delle assegnazioni FFO 2022 di cui al D.M. n. 381 del 24 giugno 2022, confrontate con l'esercizio precedente.

Valori in euro

Dettaglio assegnazione FFO	2021	2022	Differenza
Quota base	10.390.058	10.423.030	32.972
Importo una tantum quota base	2.731	3.467	736
Integrazione Quota base art. 238 D.L. 34/2020 Piano investimenti straordinario per la Ricerca	173.284	344.141	170.857
Riattribuzione su quota base a seguito monitoraggio finale utilizzo risorse proroghe dottorato (art.8 lett. b) e c) DM 1059/2021)	-	17.903	17.903
Quota Premiale VQR	1.345.918	1.179.589	(166.329)
Quota Premiale Politiche reclutamento	405.943	383.335	(22.608)
Quota premiale Autonomia responsabile/Qualità sistema e riduzione divari	861.024	959.445	98.421
Programmazione triennale - DM 289/2021 art.3	157.795	157.795	0
Programmazione triennale - DM 289/2021 art.4	72.938	145.876	72.938
Piano Straordinario 2018 per il reclutamento dei ricercatori tipo B (DM 168/2018)	234.483	234.483	0



Dettaglio assegnazione FFO	2021	2022	Differenza
Piano Straordinario 2019 per il reclutamento dei ricercatori di cui all'art. 24 L. 240/10 (DM 204/2019)	175.970	175.970	0
Piano straordinario 2020 per il reclutamento di Ricercatori di tipo B (D.M.83/2020)	180.149	180.149	0
Piano straordinario 2020 per il reclutamento di Ricercatori di tipo B (D.M. 856/2020)	360.252	360.252	0
Piano Straordinario 2020 per la progressione di carriera dei ricercatori a tempo indeterminato in possesso di Abilitazione Scientifica Nazionale - DM 84/2020	0	70.000	70.000
Piano Straordinario per la progressione di carriera dei ricercatori a tempo indeterminato in possesso di Abilitazione Scientifica Nazionale - DM 561/2021 (ad integrazione DM 84/2020)	0	29.014	29.014
Piano Straordinario 2022-2026 per il reclutamento di Personale Universitario - PIANO A - DM 445/2022	0	155.397	155.397
Progressione carriera dei ricercatori tempo indeterminato in possesso di Abilitazione Scientifica Nazionale - DM 364/2019	70.000	70.000	0
Sostegno passaggio a scatti biennali 2022	176.806	163.748	(13.058)
Valorizzazione personale TA	0	170.673	170.673
Borse post lauream	128.083	137.410	9.327
Assegnazione proroga Dottorato 2019/2020	103.782		(103.782)
Assegnazione quota a sostegno esonero totale o parziale dal contr. omnicomprensivo DM 1014/2021 ART. 2 c. 1 lett a) e b)	66.023	33.079	(32.944)
Assegnazione per esonero totale e parziale del contributo omnicomprensivo - DM 1014/2021 ART. 2 c. 1 lett. c)	0	0	0
Fondo Sostegno Giovani - Mobilità Internazionale Studenti e Tutorato e attività didattiche integrative	55.162	58.252	3.090
Interventi di sostegno agli studenti diversamente abili (L.17/1999)	3.307	0	(3.307)
Maternità Assegniste	827	0	(827)
Rete GARR	11.683	6.473	(5.210)
Maternità ricercatrici	1.145	0	(1.145)
TOTALE FFO	14.977.363	15.459.481	482.118

La tabella relativa al dettaglio delle voci che compongono il Fondo di Finanziamento Ordinario evidenzia un aumento dell'assegnazione 2022 di € 482.118 rispetto all'esercizio precedente, determinato principalmente da maggiori assegnazioni relative ai Piani Straordinari per il reclutamento di docenti e ricercatori, alla valorizzazione del personale tecnico amministrativo, nonché ad un maggiore finanziamento per la promozione delle attività di ricerca libera e di base, in coerenza con gli indirizzi ministeriali finalizzati a promuovere la ricerca a livello globale e ad investire sul futuro dei giovani ricercatori delle università.

La quota premiale assegnata per l'esercizio 2022 si riduce complessivamente di € 90.516; tale riduzione è determinata da un lato dalle minori assegnazioni per VQR (-€ 166.329) e Politiche di reclutamento (-€ 22.608) e dall'altro da una maggiore assegnazione per la quota Autonomia Responsabile (+ € 98.421).



Le assegnazioni previste dal MUR a sostegno del mancato incasso di una parte del contributo omnicomprensivo, a seguito dell'adesione del nostro Ateneo alla No Tax Area per l'Anno Accademico 2022/2023, sono ancora provvisorie alla data di approvazione del bilancio.

Per il fondo giovani 2022, l'Ateneo ha avuto un'assegnazione di 25.079 euro per la mobilità internazionale e 33.173 euro per il tutorato e attività didattiche integrative.

Il ricavo a bilancio di 15.615.412 euro è superiore di 155.931 euro rispetto all'importo assegnato in conseguenza del risconto dei ricavi di esercizi precedenti correlati a costi di competenza.

La voce "Altri contributi dal MUR" accoglie le somme assegnate ai sensi del DM n. 734/2021, destinate all'Ateneo nell'ambito del "Fondo per le esigenze emergenziali del Sistema Università" per le misure straordinarie di sicurezza delle proprie sedi, per l'acquisto di dispositivi digitali per gli studenti, ovvero di piattaforme digitali per la ricerca o la didattica a distanza, nonché per interventi di ammodernamento strutturale e tecnologico delle infrastrutture. Tra gli "altri contributi dal MUR" troviamo anche il finanziamento ai sensi del DM n. 752/2021 destinato ad azioni di "Orientamento e tutorato", nonché ad azioni di recupero e inclusione, anche con riferimento a studenti con disabilità e con disturbi specifici dell'apprendimento. La voce accoglie inoltre altri contributi per attività progettuale finanziata dal MUR (corso per mediatori, corsi di perfezionamento per docenti di lingua italiana e mobilità MUR).

Nella voce "Contributi da contratti/convenzioni/accordi con altri Ministeri" trovano collocazione finanziamenti per attività progettuale da parte del Ministero dell'Interno (progetti FAMI, borse CRUI per rifugiati, etc.) e del Ministero degli Affari Esteri e della Cooperazione Internazionale per le borse di studio destinate agli studenti dei corsi universitari e dei corsi di lingua e cultura italiana. A causa della pandemia da COVID-19 era stata sospesa la convenzione per l'A.A. 2020/2021, che è stata invece rinnovata per l'A.A. 2021/2022.

Le risorse relative ai "Contributi per investimenti dal MUR - Edilizia universitaria e grandi attrezzature" rappresentano le quote dei contributi relative agli ammortamenti di competenza dell'esercizio finanziati con contributi MUR e riscontati in base alla vita utile del cespite ai sensi del D.M. 19/2014, art. 4, comma 2, lettera b.

2) Contributi Regioni e Province autonome

Descrizione	2021	2022	Differenza
Contributi Regioni e Province autonome	1.000	8.050	7.050

Valori in euro

La voce "Contributi Regioni e Province autonome" accoglie tutti quei contributi finalizzati ad attività progettuali di didattica finanziate dalla Regione Umbria. L'esercizio 2022 vede l'Ateneo impegnato in nuove attività progettuali, nonché nella prosecuzione di attività già avviate nell'esercizio precedente.

3) Contributi altre Amministrazioni Locali

Descrizione	2021	2022	Differenza
Contributi altre Amministrazioni locali	-	-	-

Valori in euro

4) Contributi dall'Unione Europea e dal Resto del Mondo

Descrizione	2021	2022	Differenza
Contributi dall'Unione Europea e dal Resto del Mondo	151.702	329.161	177.459

Valori in euro



La voce “Contributi dall’Unione Europea e dal Resto del Mondo” registra nell’esercizio 2022 un incremento di € 177.459, dovuto prevalentemente a maggiori contributi dall’Agenzia INDIRE - Istituto nazionale di documentazione innovazione e ricerca educativa per progetti di mobilità internazionale del programma Erasmus, nonché ad altre attività progettuali finanziate da altri organismi internazionali. Alla voce sono stati ricondotti tutti i contributi ricevuti da soggetti pubblici e privati esteri. I contributi per programmi di internazionalizzazione hanno validità pluriennale e, pertanto, i ricavi sono correlati ai costi sostenuti e riscontati per la quota non di competenza dell’esercizio.

5) Contributi da Università

Valori in euro

Descrizione	2021	2022	Differenza
Contributi da Università	-	-	-

6) Contributi da altri (pubblici)

Valori in euro

Descrizione	2021	2022	Differenza
Contributi da altri (pubblici)	38.895	20.664	(18.231)

La voce “Contributi da altri (pubblici)” è relativa al contributo di ISPRA per il progetto “InfoRAC2020 Digital Mapping”, attività progettuale gestita dal Centro Warredoc avviata negli esercizi precedenti, le cui attività sono ancora in corso di svolgimento.

7) Contributi da altri (privati)

Valori in euro

Descrizione	2021	2022	Differenza
Contributi da altri (privati)	224.361	35.311	(189.050)

La voce “Contributi da altri (privati)” accoglie contributi riferiti ad accordi, contratti o convenzioni con soggetti privati, prevalentemente con la Fondazione Cassa di Risparmio di Perugia. Rispetto all’anno 2021, si è registrato un decremento complessivo di € 189.050 dovuto in parte al fatto che i contributi da soggetti privati esteri sono stati ricondotti alla voce “Contributi dall’Unione Europea e dal Resto del Mondo”, in parte alla gestione contabile dei contributi con il metodo della commessa completata. L’ammontare delle voci è infatti al netto del risconto passivo che è stato determinato per i progetti finanziati da soggetti privati, secondo le regole meglio descritte nel paragrafo dedicato a ratei e risconti.

V. ALTRI PROVENTI E RICAVI DIVERSI

Valori in euro

Descrizione	2021	2022	Differenza
Altri proventi e ricavi diversi	266.562	199.272	(67.290)

Nella tabella viene riportato il dettaglio della voce “Altri proventi e ricavi diversi”:

Valori in euro

Descrizione	2021	2022	Differenza
Recuperi e rimborsi diversi	706	2.551	1.845
Recuperi e rimborsi personale comandato	39.346	34.674	(4.672)
Altri Proventi commerciali	68.282	54.177	(14.105)
Fitti attivi da fabbricati	87.794	42.657	(45.137)



Descrizione	2021	2022	Differenza
Proventi patrimoniali da edifici	9.323	-	(9.323)
Proventi derivanti da riproduzione documenti e accesso agli atti amministrativi	188	245	57
Utilizzo riserve vincolate per immobilizzazioni	59.012	59.012	-
Altri Proventi eventuali	1.911	5.956	4.045
Totale	266.562	199.272	(67.290)

Nella voce "Recuperi e rimborsi diversi" sono collocati i recuperi e i rimborsi di varia natura, di competenza dell'esercizio, come ad esempio rimborsi per missioni o da risarcimento danni a seguito di atto transattivo.

La voce "Recuperi e rimborsi di personale comandato" accoglie il rimborso erogato per le competenze stipendiali di un dipendente dell'Ateneo in comando presso altra amministrazione pubblica.

Gli "Altri proventi commerciali" si riferiscono al contributo annuo per il contratto di concessione triennale di spazi per distributori automatici e all'attività formativa organizzata dall'Ateneo su committenza dell'INPS che, rispetto all'esercizio 2021, registra minori proventi.

La voce "Fitti attivi da fabbricati" accoglie le somme derivanti dai contratti di locazione stipulati con la Regione Umbria (per l'utilizzo delle strutture presso "Villa Colombella" destinate alla sede UNESCO-WWAP), con la Provincia di Perugia (per la locazione di una porzione di immobile per le esigenze di un istituto scolastico) e con soggetti privati (per la locazione di un'unità immobiliare). La voce registra nel 2022 una riduzione di € 45.137, dovuta alla rimodulazione del contratto con la Regione Umbria con conseguente riduzione del canone di locazione.

I "proventi patrimoniali da edifici" 2021 facevano riferimento alla concessione d'uso di locali adibiti alla gestione del servizio Bar, non più in essere.

La voce "Utilizzo riserve vincolate per immobilizzazioni" corrisponde alle quote di ammortamento delle immobilizzazioni materiali finanziate con risorse dell'Ateneo, derivanti dalla contabilità finanziaria e iscritte alla voce di Stato Patrimoniale – Patrimonio Netto Vincolato - Riserve vincolate per immobilizzazioni¹. Nell'esercizio 2022, sono stati iscritti ricavi da riserve derivanti dalla contabilità finanziaria per la sterilizzazione delle quote ammortamento per un importo complessivo di 59.012,34 euro, relativamente a manutenzioni straordinarie sui fabbricati.

La voce "Altri proventi eventuali" è una voce residuale che viene utilizzata per contabilizzare quei proventi non riconducibili ad altre voci del piano dei conti. Sono stati prevalentemente contabilizzati in questa voce i contributi di partecipazione alle numerose procedure concorsuali attivate nell'esercizio 2022.

¹ Decreto ministeriale 1055 del 30/05/2019 – emanazione della III edizione del Manuale Tecnico Operativo versione integrale



B) COSTI OPERATIVI

I costi operativi riguardano i costi dei fattori produttivi legati all'attività istituzionale e alle funzioni fondamentali dell'Università, riepilogati di seguito.

Valori in euro

	2021	2022	Differenza
VIII. COSTI DEL PERSONALE	12.330.669	12.484.853	154.184
IX. COSTI DELLA GESTIONE CORRENTE	2.601.059	3.909.090	1.308.031
X. AMMORTAMENTI E SVALUTAZIONI	656.896	763.694	106.798
XI. ACCANTONAMENTI PER RISCHI E ONERI	11.933	28.543	16.610
XII. ONERI DIVERSI DI GESTIONE	220.961	284.171	63.210
Totale	15.821.518	17.470.351	1.648.833

Si rileva un aumento di tutte le voci dei costi operativi e in particolare dei costi della gestione corrente, dove l'aumento di 1,3 milioni di euro è principalmente dovuto ai costi per sostegno agli studenti (+539 mila euro circa), ai costi relativi all'acquisto di servizi e collaborazioni tecnico gestionali (+446 mila euro circa) e agli altri costi (+273 mila euro circa). Aumentano anche i costi del personale (dove si osserva un aumento significativo dei costi di docenti e ricercatori e una diminuzione del personale tecnico amministrativo e CEL), i costi per ammortamenti e svalutazioni, i costi per oneri diversi di gestione (in particolare, la voce restituzione e rimborsi).

VIII. COSTI DEL PERSONALE

Il costo complessivo del personale ammonta ad € 12.484.853 e si riferisce alle competenze fisse ed agli oneri connessi, esclusa l'IRAP, per il personale dedicato alla ricerca e alla didattica (€ 7.201.697) e per il personale dirigente e tecnico-amministrativo (€ 5.283.156).

Complessivamente, il costo del personale è cresciuto di circa 154 mila euro rispetto al 2021: si osserva tuttavia un incremento del costo del personale dedicato alla ricerca e alla didattica (+363 mila) e un decremento del costo del personale dirigente e tecnico amministrativo (-209 mila).

Valori in euro

	2021	2022	Differenza
1) Costi del personale dedicato alla ricerca e alla didattica	6.838.227	7.201.697	363.470
a) docenti e ricercatori	4.404.636	4.765.133	360.497
Competenze fisse	3.371.072	3.631.216	260.144
Competenze per supplenze, attività commerciale, indennità di rischio, premialità, altre competenze accessorie	50.363	43.034	(7.329)
Contributi obbligatori a carico Ente per il personale (esclusa IRAP)	983.201	1.090.883	107.682
b) collaborazioni scientifiche (collaboratori, assegnisti, etc.)	242.662	168.253	(74.409)
Competenze fisse	209.151	144.117	(65.034)
Contributi obbligatori a carico Ente per il personale (esclusa IRAP)	33.511	24.136	(9.375)
c) docenti a contratto	143.670	336.765	193.095
Competenze fisse	131.951	290.401	158.450



	2021	2022	Differenza
Contributi obbligatori a carico Ente per il personale (esclusa IRAP)	11.719	46.364	34.645
d) esperti linguistici	1.472.996	1.441.067	(31.929)
Competenze fisse	1.066.726	1.049.288	(17.438)
Competenze per supplenze, attività commerciale, ferie e ore non godute, indennità di rischio, premialità, altre competenze accessorie	64.074	52.473	(11.601)
Contributi obbligatori a carico Ente per il personale (esclusa IRAP)	342.196	339.306	(2.890)
e) altro personale dedicato alla didattica e alla ricerca	574.263	490.479	(83.784)
Competenze fisse	342.743	323.910	(18.833)
Indennità TFR	33.268	20.714	(12.554)
Competenze per supplenze, attività commerciale, ferie e ore non godute, indennità di rischio, premialità, altre competenze accessorie	92.493	51.762	(40.731)
Contributi obbligatori a carico Ente per il personale (esclusa IRAP)	105.759	94.093	(11.666)
2) Costi del personale dirigente e tecnico amministrativo	5.492.442	5.283.156	(209.286)
Competenze fisse	3.570.800	3.440.496	(130.304)
Competenze per attività commerciale, indennità di rischio, premialità, buoni pasto, altre competenze accessorie	648.481	621.467	(27.014)
Oneri previdenza integrativa e Contributi obbligatori a carico Ente per il personale (esclusa IRAP)	1.273.161	1.221.193	(51.968)
Totale	12.330.669	12.484.853	154.184

L'aumento dei costi del personale dedicato alla didattica e alla ricerca è dovuto principalmente all'incremento del costo del personale docente e ricercatore (+360 mila euro circa) e dei docenti a contratto (+193 mila) a fronte di minori costi per collaborazioni scientifiche (-74 mila euro), esperti linguistici (-32 mila) e altro personale dedicato alla ricerca e alla didattica (-84 mila).

1) Costi del personale dedicato alla ricerca e alla didattica

In questa sezione sono riclassificati gli emolumenti, comprensivi delle competenze fisse ed oneri connessi, destinati al personale docente e ricercatore, collaboratori linguistici di madrelingua italiana e straniera a tempo determinato e indeterminato, docenti di lingua e cultura italiana, docenti comandati e incaricati (l. 204/1992) e altre tipologie di personale dedicato alla didattica e alla ricerca. I costi del personale collaboratore esperto linguistico, ancorché disciplinato da specifica normativa, sono stati considerati tra quelli del personale docente e ricercatore in quanto lo stesso svolge attività di supporto alla didattica (funzioni di supporto all'apprendimento linguistico).

PERSONALE A TEMPO INDETERMINATO	31/12/20	31/12/21	31/12/22
PROFESSORI ORDINARI	12	13	13
PROFESSORI ASSOCIATI	25	29	32
RICERCATORI	9	6	5
PROFESSORI STRAORDINARI Legge 230/2005	1	1	-
DOCENTI DI LINGUA E CULTURA ITALIANA	9	8	8



PERSONALE A TEMPO INDETERMINATO	31/12/20	31/12/21	31/12/22
Docenti comandati R.E. L. 204/1992	1	1	1
Docenti incaricati R.E. L. 204/1992	1	-	-
CEL di madrelingua italiana	27	26	25
<i>Per un totale di ore</i>	<i>(21.870)</i>	<i>(21.060)</i>	<i>(20.250)</i>
CEL di madrelingua straniera	6	6	6
<i>Per un totale di ore</i>	<i>(4.000)</i>	<i>(4.000)</i>	<i>(3.550)</i>
TOTALE	91	90	90

PERSONALE A TEMPO DETERMINATO	In servizio nel 2020	In servizio nel 2021	In servizio nel 2022
RICERCATORI a tempo deter.to tipo "A"	2	2	8
RICERCATORI a tempo deter.to tipo "B" ***	9	8	14
CEL a tempo determinato di madrelingua straniera	3	3	2
CEL a tempo determinato di madrelingua italiana	-	-	-
TOTALE	14	13	24

*** Il dato relativo ai ricercatori TD di tipo "A" e di tipo "B" comprende tutti i contratti in essere nel corso dell'anno solare di riferimento.

PERSONALE NON DI RUOLO	A.A. 2020/ 2021	A.A. 2021/ 2022	A.A. 2022/ 2023
Supplenze e affidamenti a personale docente e ricercatori	12	3	2
<i>di cui a titolo gratuito</i>	1	-	-
Docenti a contratto L. 240/2010 art. 23 (Corsi di laurea)	31	25	28
<i>di cui a titolo gratuito</i>	1	1	-
Visiting Professor / Visiting Researcher	-	-	1
Altri incarichi di insegnamento e supporto alla didattica (Corsi di lingua + Master+ Corsi aggiornamento)	19	51	47 (DI CUI 27 PER CORSI DI LINGUA)
TOTALE	62	79	77

a) docenti e ricercatori

Valori in euro

	2021	2022	Differenza
Competenze fisse ai professori	2.610.821	2.862.854	252.033
Contributi obbligatori professori	743.470	847.292	103.822
Competenze fisse ai ricercatori tempo ind.	363.242	269.285	(93.957)
Contributi obbligatori ricercatori tempo ind.	103.846	77.226	(26.620)
Competenze fisse ai ricercatori TD (tipo A e B)	397.009	499.077	102.068
Contributi obbligatori ricercatori TD (tipo A e B)	123.466	155.923	32.457



	2021	2022	Differenza
Altre competenze (comprehensive degli oneri)	62.782	53.476	(9.306)
Totale	4.404.636	4.765.133	360.497

Per la macrovoce “docenti e ricercatori” si registra nell’esercizio 2022 un aumento complessivo dei costi rispetto all’esercizio precedente di € 360.497, con un incremento, in particolare, dei costi del personale docente, ordinari ed associati. Si ricorda che tra le competenze fisse e contributi obbligatori di docenti e ricercatori sono compresi gli incrementi stipendiali previsti dall’art. 24 c. 1 della L. 448/1998; in particolare:

- il Decreto del Presidente del Consiglio dei Ministri del 15 marzo 2022 pubblicato in G.U. il 24 maggio 2022 ha stabilito, per il personale non contrattualizzato, l’adeguamento economico con decorrenza 01/01/2021 in misura pari allo 0,91 per cento. Con riferimento agli arretrati 2021, sono stati utilizzati nel 2022 gli accantonamenti effettuati sul fondo oneri arretrati stipendiali docenti e ricercatori del passivo di Stato Patrimoniale al 31.12.2021;
- il Decreto del Presidente del Consiglio dei Ministri del 25 luglio 2022 pubblicato in G.U. il 12 settembre 2022 ha stabilito l’adeguamento economico con decorrenza 01.01.2022 in misura pari allo 0,45 per cento, liquidati in competenza 2022.

Il costo degli scatti è solo parzialmente finanziato dall’assegnazione che viene disposta sul FFO, in proporzione tra gli atenei, tenuto conto del costo stimato degli scatti stipendiali e dell’importo stanziato nel bilancio dello Stato.

I maggiori costi per i docenti ordinari e associati pari a € 355.855 sono determinati da:

- dalla chiamata di 1 ricercatore universitario a tempo indeterminato in qualità di professore di II fascia (ruolo associati) come da D.M. n. 561 del 28.04.2021 – Piano straordinario per la progressione di carriera dei Ricercatori a tempo indeterminato in possesso di abilitazione scientifica nazionale;
- dalla chiamata ai sensi dell’art. 18, comma 1, della Legge n. 240/2010 di 1 ricercatore universitario a tempo indeterminato in qualità di professore di II fascia (ruolo associati) come da D.M. n. 84 del 14.05.2020 - Piano straordinario per la progressione di carriera dei ricercatori a tempo indeterminato in possesso di abilitazione scientifica nazionale;
- dalla chiamata di n. 3 ricercatori a tempo determinato di tipo b) in qualità di professori di II fascia (ruolo associati) ai sensi dell’art. 24, comma 5 Legge 240/2010;
- dalle procedure di valutazione attuate nel corso dell’anno 2022 ai sensi dell’art. 6, comma 14 della Legge 240/2010 per l’attribuzione di classe stipendiale superiore, che hanno coinvolto n. 12 docenti e ricercatori a tempo indeterminato;
- dall’applicazione dei D.P.C.M. 15 marzo 2022 e 25 luglio 2022 citati di adeguamento del trattamento economico del personale non contrattualizzato.

In merito ai costi per “ricercatori tempo indeterminato” si evidenzia come siano diminuiti di € 120.577 in seguito alla citata chiamata di n. 1 ricercatore universitario a tempo indeterminato in qualità di professore di II fascia come da D.M. n. 561 del 28.04.2021 e alle chiamate nel corso del 2021 di n. 3 ricercatori universitari a tempo indeterminato nel ruolo di professori di II fascia a valere sul medesimo Piano straordinario.

Anche i costi dei ricercatori TD (tipo A e B) aumentano rispetto all’esercizio precedente, per € 134.525, in conseguenza in parte dell’adeguamento ministeriale dei costi unitari annui, in parte dall’impatto dei contratti di ricercatori TD di tipo b), assunti nel corso dell’esercizio 2021 e proseguiti per l’intera annualità 2022, e dell’assunzione in corso d’anno di:



- n. 3 ricercatori TD di tipo a) di cui al D.M. n. 1062 del 10.08.2021 Dal PON Ricerca e Innovazione 2014-2020 nuove risorse per contratti di ricerca su tematiche green e sui temi dell'innovazione;
- n. 1 ricercatore TD di tipo a) nell'ambito del progetto europeo "Nexus-Ness" del Centro Warredoc;
- n. 2 ricercatori TD di tipo a) di cui al D.M. n. 73 del 25 giugno 2021 recante "Criteri di riparto e utilizzazione del Fondo per la promozione e lo sviluppo delle politiche del Programma nazionale per la ricerca (PNR)";
- n. 3 ricercatori TD di tipo b) di cui al D.M. n. 83 del 14.05.2020 Piano straordinario 2020 per il reclutamento ricercatori di cui all'art. 24, comma 3, lett.b) della Legge n. 240/2010;
- n. 6 ricercatori TD di tipo b) di cui al D.M. n. 856 del 16.11.2020 Secondo Piano straordinario 2020 per il reclutamento ricercatori di cui all'art. 24, comma 3, lett.b) della Legge n. 240/2010.

La voce "Altre competenze" ricomprende i costi per gli incarichi aggiuntivi, l'incentivazione dell'impegno didattico e la retribuzione aggiuntiva ai ricercatori a tempo indeterminato. Nell'esercizio 2022 questa voce riscontra una diminuzione di € 9.306 riconducibile ai minori incarichi aggiuntivi assegnati.

Come noto, i costi del personale docente, a parità di organico, sono destinati ad aumentare in conseguenza delle progressioni stipendiali² e degli incrementi del trattamento economico derivanti dalla rivalutazione dei tabellari che viene definita con DPCM, sulla base degli incrementi medi dei settori pubblici nel biennio precedente. Oltre ai cambi inquadramento, anche le progressioni di carriera (upgrade) determinano un aumento del costo del personale pari al differenziale di stipendio percepito nei due ruoli.

b) collaborazioni scientifiche

Valori in euro

	2021	2022	Differenza
Competenze fisse Collaborazioni di ricerca	62.267	40.979	(21.288)
Competenze fisse Assegni di ricerca	146.884	103.138	(43.746)
Contributi obbligatori Assegni di ricerca	33.511	24.136	(9.375)
TOTALE	242.662	168.253	(74.409)

Nella voce "Collaborazioni scientifiche" confluiscono i costi per gli assegni di ricerca e per le borse di ricerca. I costi sono prevalentemente coperti da finanziamenti esterni da parte di enti pubblici e privati su progetti di ricerca. Nell'esercizio 2022 in relazione agli assegni di ricerca e alle Collaborazioni di ricerca, il motivo della diminuzione dei costi € 74.409 è da individuarsi nel minor numero di assegni attivati dall'Ateneo.

c) docenti a contratto

Valori in euro

² La legge 27 dicembre 2017, n. 205 "Bilancio di previsione dello Stato per l'anno finanziario 2018 e bilancio pluriennale per il triennio 2018-2020", art. 1 comma 629 stabilisce che, a decorrere dall'anno 2020, il regime della progressione stipendiale triennale per classi dei professori e ricercatori universitari previsto dagli articoli 6, comma 14, e 8 della legge 30 dicembre 2010, n. 240, e disciplinato dal regolamento di cui al decreto del Presidente della Repubblica 15 dicembre 2011, n. 232, è trasformato in regime di progressione biennale per classi, utilizzando gli stessi importi definiti per ciascuna classe dallo stesso decreto.



	2021	2022	Differenza
Competenze fisse Docenti a contratto (L. 240/10, art. 23)	119.155	265.395	146.240
Contributi obbligatori su docenti a contratto (L. 240/10, art. 23)	8.622	40.778	32.156
Competenze fisse altre docenze a contratto	-	1.000	1.000
Contributi obbligatori su altre docenze a contratto	-	-	-
Supplenze e affidamenti a personale docente e ricercatore esterno	12.796	24.006	11.210
Contributi obbligatori su supplenze e affidamenti a personale docente e ricercatore esterno	3.097	5.586	2.489
TOTALE	143.670	336.765	193.095

La voce “Docenti a contratto” ricomprende i costi relativi ad incarichi di insegnamento e di didattica integrativa nell’ambito dei Corsi di Laurea e Laurea Magistrale, Master, Corsi di Lingua e Cultura Italiana nonché attività su committenza. Per i corsi di Lingua e cultura italiana, Master e progetti specifici l’Ateneo si avvale, qualora necessario, di altri incarichi di insegnamento con assegnazione di attività quali lezioni frontali, preparazione dei materiali didattici, moduli in e-learning e supporto alla didattica.

Per l’esercizio 2022 si evidenzia un aumento dei costi rispetto all’esercizio precedente, complessivamente per € 193.095, tornando ai valori simili a quelli registrati negli anni antecedenti la pandemia. Tale incremento è dovuto al ricorso di personale esterno, al fine di avvalersi della collaborazione di esperti in possesso di alta qualificazione per i Corsi di Laurea e Laurea Magistrale, i Master, i Corsi di Lingua e Cultura Italiana, i Corsi di Alta Formazione e i Corsi di Aggiornamento, oltre ad n. 1 collaborazione per attività di studio e ricerca da parte di un Visiting Researcher.

d) esperti linguisti

Valori in euro

	2021	2022	Differenza
Competenze fisse CEL madrelingua italiana T.I.	918.415	907.319	(11.096)
Contributi obbligatori CEL madrelingua italiana T.I.	278.304	273.732	(4.572)
Competenze fisse CEL madrelingua straniera T.I.	133.867	132.536	(1.331)
Contributi obbligatori CEL madrelingua straniera T.I.	47.238	49.554	2.316
Competenze fisse CEL madrelingua straniera T.D.	14.444	9.433	(5.011)
Contributi obbligatori CEL madrelingua straniera T.D.	5.986	4.113	(1.873)
Altre competenze (comprehensive degli oneri)	74.742	64.380	(10.362)
TOTALE	1.472.966	1.441.067	(31.929)

L’Ateneo provvede alle esigenze di apprendimento delle lingue e di supporto alle attività didattiche avvalendosi dell’attività del personale collaboratore ed esperto linguistico. La voce “Esperti linguistici” raggruppa le diverse tipologie di collaboratori (a tempo determinato e indeterminato, di madrelingua italiana e straniera).

Nel 2022 rimangono sostanzialmente invariati i costi alla voce “Competenze fisse CEL madrelingua straniera T.I.” mentre si riducono i costi dei CEL madrelingua italiana T.I. per € 15.668, e i costi alla voce “Competenze fisse CEL madrelingua straniera T.D.” per € 5.011, per effetto della diminuzione di unità di personale nel corso dell’esercizio.

La voce “Altre competenze” ricomprende i costi relativi agli incarichi aggiuntivi al personale interno, le competenze accessorie previste dalla contrattazione integrativa e la valorizzazione dei costi per



ferie non godute in funzione dei saldi al 31.12.2022. La voce registra per l'esercizio 2022 una diminuzione pari ad € 10.362 ed è dovuto, in maggior misura, ai minori costi per ferie e ore non godute per i CEL di madrelingua italiana assunti a tempo indeterminato.

e) altro personale dedicato alla didattica e alla ricerca

Valori in euro

	2021	2022	Differenza
Competenze fisse Docenti comandati	50.426	50.509	83
Contributi obbligatori Docenti comandati	14.124	14.149	25
Competenze fisse Docenti di lingua e cultura italiana	282.527	273.401	(9.126)
Contributi obbligatori Docenti di lingua e cultura italiana	70.833	68.545	(2.288)
Accantonamento TFR Docenti lingua e cultura italiana	33.268	20.714	(12.554)
Competenze fisse Docenti incaricati	9.790	-	(9.790)
Contributi obbligatori Docenti incaricati	1.648	-	(1.648)
Altre competenze (comprehensive degli oneri)	3.098	2.974	(124)
Altri costi per il sostegno alla didattica	108.549	60.187	(48.362)
TOTALE	574.263	490.479	(83.784)

Nella voce "Altro personale dedicato alla didattica" confluiscono diverse categorie di personale relative a ruoli ad esaurimento (docenti di lingua, comandati e incaricati), prevalentemente impegnate nell'ambito dei Corsi di Lingua e Cultura Italiana.

Alla voce "Docenti comandati" i costi rimangono sostanzialmente invariati rispetto all'esercizio precedente.

Alla voce "Docenti di lingua e cultura italiana" si registra una riduzione dei costi di € 11.414 dovuta alle riduzioni derivanti dai precedenti pensionamenti avvenuti nel corso del 2021.

Alla voce "Docenti incaricati" i costi sostenuti per l'esercizio 2022 risultano essere pari a zero in quanto l'unico docente incaricato è cessato dal servizio a fine anno 2021 (categoria ad esaurimento).

La voce "Altre competenze" ricomprende i costi per ferie non godute in funzione dei saldi al 31.12.2022.

La voce "Altri costi per il sostegno alla didattica" individua i costi sostenuti per gli incarichi delle lezioni aggiuntive nei corsi su committenza. La riduzione rispetto all'esercizio precedente è riconducibile ai maggiori incarichi di tutoraggio affidati nell'esercizio 2021.

2) Costi del personale dirigente e tecnico-amministrativo

Nella voce "Personale Dirigente e tecnico-amministrativo" vengono ricondotti tutti i costi relativi al trattamento economico del personale tecnico-amministrativo e bibliotecario e del personale dirigente. Il costo dell'IRAP è indicato separatamente nella macro-voce "Imposte sul reddito".

Complessivamente il costo del personale dirigente e tecnico amministrativo si riduce di 209.286 euro.



Valori in euro

	2021	2022	Differenza
Competenze fisse Direttore Generale	91.696	111.720	20.024
Contributi obbligatori Direttore Generale	21.822	36.343	14.521
Competenze fisse Dirigenti a tempo determinato	-	-	-
Contributi obbligatori Dirigenti a tempo determinato	-	-	-
Indennità risultato Direttore Generale e Dirigente	22.800	22.800	-
Contributi obbligatori su indennità risultato Direttore Generale e Dirigente	5.441	5.518	77
Competenze fisse personale tecnico-amministrativo	3.451.082	3.305.658	(145.424)
Contributi obbligatori personale tecnico-amministrativo	1.090.100	1.049.503	(40.597)
Trattamento accessorio al PTA	194.308	179.534	(14.774)
Contributi per trattamento accessorio PTA	52.247	46.555	(5.692)
Indennità di lingua PTA	344.330	310.941	(33.389)
Contributi indennità lingua PTA	83.317	75.236	(8.081)
Altre competenze e contributi obbligatori PTA	97.896	108.192	10.296
Competenze fisse e contribuzione Personale comandato	37.403	31.156	(6.247)
TOTALE	5.492.442	5.283.156	(209.286)

Le competenze fisse e i contributi obbligatori del personale tecnico amministrativo comprendono l'accantonamento di competenza 2022 relativo agli incrementi stipendiali derivanti dal rinnovo del CCNL pubblicato in GU n. 296 del 20 dicembre 2022, pari a 140.778 euro. Gli arretrati sono stati liquidati al personale nel febbraio 2023.

La macro-voce "Costi del personale dirigente e tecnico-amministrativo", come evidenziato nel prospetto, rappresenta costi in diminuzione rispetto all'esercizio precedente. La diminuzione è dovuta essenzialmente alla cessazione di unità di personale nel corso del 2022.

L'aumento dei costi "Competenze fisse Direttore Generale" pari a € 20.024 rispetto all'esercizio precedente è dovuta alla vacanza della funzione di Direttore Generale per alcuni mesi nell'esercizio 2021.

La riduzione dei costi "Competenze fisse personale tecnico-amministrativo" pari a € 145.424 rispetto all'esercizio precedente è dovuta alla cessazione del rapporto di lavoro con l'Ateneo di 7 unità di personale tecnico amministrativo verificatesi nel corso del 2022, solo in parte sostituite con nuove unità di personale.

Nella voce "Trattamento accessorio personale tecnico-amministrativo" confluiscono le competenze accessorie per il personale tecnico-amministrativo di cui agli artt. 63 e 65 del CCNL 2016-2018, la voce "Indennità di lingua" individua le somme erogate dall'Ateneo al personale tecnico-amministrativo per la valorizzazione della conoscenza di più lingue straniere, mentre alla voce "Altre competenze e contributi obbligatori PTA" vengono riclassificati i costi sostenuti per i buoni pasto € 41.872, gli interventi sociali a favore del personale tecnico-amministrativo € 16.892 e la valorizzazione dei costi per ferie e ore non godute in funzione dei saldi al 31.12.2022 che ammontano ad € 49.428.



Infine, nel periodo gennaio – ottobre 2022 una unità di personale è risultata in comando presso un'altra pubblica amministrazione (€ 31.156). Al termine del predetto periodo l'unità di personale è cessata dal servizio presso questo Ateneo per trasferimento nei ruoli di altro ente.

PERSONALE DIRIGENTE E TA	31/12/20	31/12/21	31/12/22
DIRETTORE GENERALE	1	1	1
Dirigenti di ruolo	-	-	-
Dirigente a tempo determinato	-	-	-
PERSONALE TECNICO-AMMINISTRATIVO	136	130	126
<i>di cui CATEGORIA EP</i>	5	6	6
<i>di cui CATEGORIA D</i>	34	31	32
<i>di cui CATEGORIA C</i>	67	63	58
<i>di cui CATEGORIA B</i>	30	30	30
TOTALE	137	131	127

IX. COSTI DELLA GESTIONE CORRENTE

In questa categoria sono ricondotti tutti i costi necessari alla gestione corrente dell'Università dall'acquisto di servizi e collaborazioni tecnico-gestionali, ai costi relativi alla gestione e manutenzione delle strutture, agli interventi a sostegno degli studenti, nonché le missioni per il personale e i costi delle indennità, compensi e gettoni degli organi istituzionali.

I costi sono aumentati complessivamente di 1,3 milioni di euro. L'aumento più significativo si registra nei costi per sostegno agli studenti (+539 mila euro circa), nei costi relativi all'acquisto di servizi e collaborazioni tecnico gestionali (+446 mila circa) e negli altri costi (+248 mila), in particolar modo quelli relativi alle missioni del personale e quelli connessi all'organizzazione di manifestazioni, seminari e convegni. L'aumento è essenzialmente dovuto alla ripresa post pandemia da Covid 19 delle attività didattiche ed in generale di tutte le attività istituzionali svolte dall'Ateneo, nonché alla politica di rilancio dell'Ateneo che è stata recentemente attuata, in particolare per il sostegno agli studenti e per l'ampliamento dei servizi offerti, e dall'aumento dei costi energetici a causa del conflitto mondiale in corso.

Descrizione	2021	2022	Valori in euro
			Differenza
1) Costi per il sostegno agli studenti	563.475	1.102.062	538.587
2) Costi per il diritto allo studio	-	-	-
3) Costi per l'attività editoriale	3.325	12.356	9.031
4) Trasferimenti a partner di progetto coordinati	50.738	72.533	21.795
5) Acquisto materiale di consumo per laboratori	-	-	-
6) Variazioni di rimanenze di materiale di consumo per laboratori	-	-	-
7) Acquisto di libri, periodici e materiale bibliografico	67.362	68.309	947
8) Acquisto di servizi e collaborazioni tecnico gestionali	1.373.228	1.818.759	445.531
9) Acquisto altri materiali	88.979	101.528	12.549
10) Variazione delle rimanenze di materiali	-	-	-
11) Costi per godimento beni di terzi	166.484	197.859	31.375



Descrizione	2021	2022	Differenza
12) Altri costi	287.468	535.684	248.216
TOTALE	2.601.059	3.909.090	1.308.031

1) Costi per il sostegno agli studenti

La voce “Costi per il sostegno agli studenti” si riferisce agli importi destinati all’erogazione di borse di studio, borse di dottorato, borse di mobilità, stage e tirocini, tutoraggio alla pari, nonché sostegno agli studenti con disabilità o DSA.

Descrizione	2021	2022	Differenza
Borse Studio Ateneo	-	50.463	50.463
Borse studio MAECI	16.955	221.701	204.746
Borse studio finanziate da altri soggetti	20.097	10.172	(9.925)
Stage e Tirocini	1.500	13.200	11.700
Borse Dottorato di Ricerca	366.638	473.371	85.568
Assegni tutorato e contributi	2.442	15.275	12.833
Altri interventi a favore degli studenti	22.319	55.710	33.391
Altre borse	-	3.832	3.832
Mobilità internazionale	133.524	258.338	125.854
TOTALE	563.475	1.102.062	518.462

I costi sostenuti nell’esercizio 2022 per interventi a sostegno degli studenti aumentano di € 518.462 rispetto all’esercizio 2021.

In generale, si osserva un aumento e un ritorno agli importi precedenti alla pandemia da Covid-2019 dei costi per borse di studio finanziate dall’Ateneo destinate a studenti stranieri o a studiosi della cultura italiana per corsi organizzati presso l’Università.

Aumentano anche le assegnazioni di borse di studio finanziate dal Ministero Affari Esteri e Cooperazione internazionale (MAECI), erogate a studenti dei corsi universitari e dei corsi di lingua e cultura italiana individuati dal Ministero. La convenzione con il Ministero è stata rinnovata dall’A.A.2021/2022 con conseguente erogazione delle borse a partire dal mese di ottobre 2021.

La voce “Stage e tirocini” individua le spese per l’attivazione di stage retribuiti, in Italia e all’estero, e tirocini curriculari finanziati dall’Ateneo.

Gli “Assegni di tutorato” si riferiscono ad assegni per l’incentivazione delle attività di tutorato, nonché per le attività didattico-integrative, propedeutiche e di recupero che l’Ateneo eroga agli studenti capaci e meritevoli iscritti ai corsi di laurea magistrale o dottorato di ricerca. I suddetti assegni sono finanziati dall’Ateneo e dal MUR, ai sensi del D.M. n. 976 del 29/12/2014 - Fondo per il sostegno dei giovani e per favorire la mobilità degli studenti, ai sensi dell’art. 1 del D.L. 9 maggio 2003 n. 105, convertito con legge 11 luglio 2003 n. 170.

La spesa per le “Borse di Dottorato di Ricerca”, in parte cofinanziate dal MUR con le risorse a valere sul FFO borse post-lauream, tiene conto dei costi sostenuti per il pagamento delle borse e contributi a carico dell’Ateneo relativi ai cicli attivi. Le borse assegnate nell’anno 2022 sono state complessivamente 32 di cui 8 finanziate:



CICLO DI DOTTORATO	Numero Borse erogate	Finanziate
35°	6	0
36°	7	1 EURAC
37°	9	3 PON DM 1061/21
38°	10	4 PNRR DM 351/22
TOTALE	32	8

Gli “Altri interventi a favore degli studenti” sono erogati a vario titolo e comprendono il sostegno agli studenti disabili e con DSA, l’attività assistenziale sanitaria destinata agli studenti stranieri, le attività ricreative e culturali a favore degli studenti. La voce, inoltre, registra un importo di € 18.878 erogato agli studenti a titolo di contributo per il pagamento dei canoni di locazione sostenuti nel periodo di emergenza sanitaria. Tale sostegno erogato agli studenti è stato interamente finanziato dal MUR.

Nella voce “Altre Borse” sono state registrate le borse erogate a favore di studenti universitari che si trovano in condizioni di svantaggio socio-economico, cofinanziate dal MUR in base a quanto previsto dall’art. 60 del D.L. 73/2021 e dal D.M. 752/2021.

La voce “Mobilità internazionale” individua i costi sostenuti per le borse di mobilità internazionale erogate agli studenti e finanziate dall’Agenzia Europea Erasmus/Indire, dal fondo sostegno giovani MUR e dall’Ateneo. L’aumento dei costi nell’esercizio 2022, pari a € 125.338, è determinato sostanzialmente dalla ripresa di tutte le attività a seguito della conclusione dell’emergenza sanitaria da Covid-19 che ha inciso notevolmente sui bilanci 2020 e 2021. I costi sostenuti nel 2022, infatti, sono tornati ad essere in linea con i valori antecedenti l’anno 2020.

2) Costi per il diritto allo studio

Non si rilevano costi relativi ad interventi per il diritto allo studio, in quanto le relative attività vengono gestite dall’Agenzia regionale per il diritto allo studio (ADISU).

3) Costi per l’attività editoriale

Descrizione	Valori in euro		
	2021	2022	Differenza
Sostegno alla ricerca e attività editoriale	3.325	12.356	9.031
TOTALE	3.325	12.356	9.031

La spesa per il “Sostegno alla ricerca e attività editoriale” ammonta ad € 12.356 e rappresenta i contributi che l’Ateneo destina al sostegno della realizzazione di pubblicazioni scientifiche.

4) Trasferimenti a partner di progetto coordinati

Nell’esercizio 2022 si rilevano maggiori trasferimenti a partner di progetti € 21.795, in particolare al Consorzio Scuola Umbra di Amministrazione Pubblica nell’ambito dei progetti “INPS valore PA”.

Descrizione	Valori in euro		
	2021	2022	Differenza
Trasferimenti a partner di progetto coordinati	50.738	72.533	21.795
TOTALE	50.738	72.533	21.795



5) Acquisto materiale di consumo per laboratori

Nell'anno 2022 non si rilevano costi per l'acquisto di materiale di consumo per laboratori.

6) Variazioni di rimanenze di materiale di consumo per laboratori

Per l'esercizio 2022 non risultano variazioni di rimanenze di materiale di consumo per laboratori.

7) Acquisto di libri, periodici e materiale bibliografico

Descrizione	Valori in euro		
	2021	2022	Differenza
Materiale bibliografico on-line	-	15.071	15.071
Materiale bibliografico	67.362	53.238	(14.124)
TOTALE	67.362	68.309	947

La voce "materiale bibliografico" include i costi per l'acquisto di materiale bibliografico cartaceo destinato alle biblioteche dell'Ateneo. La voce "Materiale bibliografico on-line" include i costi per banche dati online destinate alle biblioteche dell'Ateneo. Dall'esercizio 2022, si è iniziato a distinguere l'acquisto di materiale bibliografico cartaceo da quello digitale. Nel complesso, gli acquisti di libri, periodici e materiale bibliografico sono in linea con quanto registrato nell'esercizio precedente.

8) Acquisto di servizi e collaborazioni tecnico-gestionali

La macro-voce comprende tutti i costi che l'Ateneo deve sostenere per il suo normale funzionamento, dati da:

- specifici servizi, quali prestazioni di studio e consulenza fornite da terzi, la manutenzione ordinaria delle attrezzature informatiche, i servizi postali, di stampa, rilegatura, assicurativi, ecc.,
- utenze e canoni,
- manutenzione e gestione delle strutture e dei mezzi di trasporto.

È la sezione del bilancio che più aveva risentito dell'impatto delle misure di contenimento del contagio da Covid-19, riducendosi di circa 270.500 euro, nel 2021, rispetto al 2020.

Nel 2022 si osserva un incremento di tutte le voci, per un ammontare complessivo di +445.531 euro rispetto al 2021 e, in particolare, dei servizi (+299 mila euro circa), un aumento dato dalla ripresa delle attività didattiche in presenza ed in generale di tutte le attività istituzionali; hanno inciso, poi, per +74 mila euro i costi per le utenze, a causa dall'aumento dei prezzi di energia e gas derivante dal conflitto mondiale in corso, e per quasi +72,5 mila per la manutenzione e la gestione delle strutture e dei mezzi di trasporto.

Si analizzano di seguito dettagliatamente le singole voci.

Descrizione	Valori in euro		
	2021	2022	Differenza
Prestazione fornite da terzi	75.701	191.109	115.408
Pubblicità	6.383	6.486	103
Spese postali	39.692	36.264	(3.428)
Assicurazioni	105.591	109.100	3.509
Spese di rappresentanza	431	1.084	653



Descrizione	2021	2022	Differenza
Automazione ed informatizzazione dei servizi	265.690	359.054	93.364
Smaltimento rifiuti	-	4.526	4.526
Pubblicazioni avvisi di gara	-	740	740
Altre spese per servizi	75.546	133.285	57.739
Orientamento universitario	13.979	40.112	26.133
TOTALE	583.013	881.760	298.747

La voce “Prestazioni fornite da terzi” individua i costi per prestazioni occasionali, professionali e specialistiche fornite da terzi. Per il 2022 la spesa ammonta a € 191.109, in aumento di € 115.408 rispetto all’esercizio precedente, e riguarda principalmente i costi sostenuti per le correzioni degli elaborati CELI e DILS-PG (in parte affidate esternamente) e per i compensi relativi alla realizzazione di moduli didattici per la realizzazione del Master di II livello in Didattica dell’italiano lingua non materna, nonché per l’affidamento dell’incarico di responsabile della protezione dei dati. Alla medesima voce, si rilevano inoltre costi per specifici incarichi su progetti di didattica e ricerca.

I costi sostenuti per l’attività di promozione pubblicitaria rimangono sostanzialmente invariati rispetto all’esercizio precedente, come anche le spese di rappresentanza e le spese postali.

Nella voce “Assicurazioni” si rilevano i costi sostenuti per la copertura di polizze assicurative per beni mobili, immobili e per la responsabilità civile verso terzi. I costi risultano sostanzialmente in linea con l’anno precedente.

La voce “Automazione ed informatizzazione dei servizi” per l’anno 2022 registra un aumento dei costi di € 93.364 rispetto all’esercizio precedente. La voce comprende i costi per la manutenzione degli apparati e impianti, l’assistenza informatica e la manutenzione software. La maggior parte dei costi è dovuta ai contratti per servizi forniti dal consorzio interuniversitario Cineca e l’incremento dei costi è dovuto, principalmente, all’avvio di nuovi moduli (ad esempio, PagoAtenei) e all’aggiornamento dell’infrastruttura di autenticazione.

Le spese per lo “Smaltimento dei rifiuti” di competenza dell’anno 2022 ammontano a € 4.526, tale voce non comprende gli importi dovuti per la tassa sui rifiuti (TARI) che risulta imputata tra gli oneri diversi di gestione nella voce “Imposte, tasse e altri tributi”.

La voce di costo “Altre spese per servizi”, che comprende tutte quelle spese sostenute per l’acquisto di servizi non riconducibili alle altre voci, rileva costi per € 133.285. I costi sono dovuti prevalentemente a servizi destinati alla promozione dell’attività istituzionale dell’Ateneo attraverso materiale informativo, oltre che a spese quali pedaggi autostradali, servizi per la rassegna stampa telematica, acquisti di servizi per la gestione dei corsi su committenza, servizio di cassa gestito dall’istituto bancario, iscrizione a banche dati, etc. L’incremento per € 57.739 è dovuto principalmente all’incremento delle spese sostenute promozione dell’attività didattiche a seguito del termine delle restrizioni dovute dalla pandemia da Covid-19. L’importo di tale voce è tornato negli standard che venivano registrati prima della situazione pandemica.

Le spese per l’“Orientamento universitario” ammontano per l’esercizio 2022 a € 40.112, in aumento rispetto all’esercizio 2021 per € 26.133, e comprendono i costi specifici per la promozione delle attività didattiche dell’Ateneo, anche attraverso la partecipazione a fiere e saloni in Italia, all’estero o virtuali. L’incremento è dovuto in particolar modo alle spese sostenute per l’iscrizione e la partecipazione a fiere.



Valori in euro

Descrizione	2021	2022	Differenza
Telefonia fissa	10.232	9.209	(1.023)
Telefonia mobile	1.556	1.650	94
Energia elettrica	99.443	124.367	24.924
Acqua	9.512	14.113	4.601
Utilizzo fornitura gas	65.931	110.922	44.991
Altre utenze e canoni	423	1.063	640
TOTALE	187.097	261.324	74.227

Nella voce “Acquisto di servizi e collaborazioni tecnico gestionali” sono riclassificate inoltre le spese per “utenze e canoni” che individuano costi per l’acquisizione dei servizi inerenti la telefonia fissa e mobile (canoni per le linee e per i consumi, manutenzione) e per le forniture di acqua, gas ed energia elettrica. Le forniture vengono acquisite e rinnovate in convenzione Consip, ad eccezione della fornitura dell’acqua che è affidata all’unico gestore presente sul territorio.

Nel confronto con l’esercizio 2021 risulta un incremento dei costi per la fornitura di energia elettrica e gas legata alla crisi energetica mondiale che si è verificata durante l’arco dell’anno 2022.

Nell’“Acquisto di servizi e collaborazioni tecnico-gestionali” rientrano infine i costi per la manutenzione e la gestione delle strutture e dei mezzi di trasporto. Nel dettaglio:

Valori in euro

Descrizione	2021	2022	Differenza
Pulizia	250.794	212.806	(37.988)
Manutenzione immobili e impianti	206.618	290.055	83.437
Manutenzione e riparazione apparecchiature	183	1.638	1.455
Altre spese di manutenzione e riparazione	28.356	10.387	(17.969)
Spese per l’esercizio e la manutenzione dei mezzi di trasporto	762	1.359	597
Servizi ausiliari, traslochi e facchinaggio	5.713	4.100	(1.613)
Salute e sicurezza sui luoghi di lavoro	110.692	155.330	44.638
TOTALE	603.118	675.675	72.557

La voce di spesa più rilevante riguarda il servizio di “Pulizia”, pari a € 212.806, affidato a una ditta esterna, nonostante i costi siano in diminuzione rispetto all’esercizio precedente (-€ 37.988) in seguito ai minori interventi di pulizie e igienizzazioni realizzati rispetto all’esercizio 2021.

Alla voce “Manutenzione immobili e impianti” confluiscono i costi per la manutenzione ordinaria degli immobili e degli impianti. La voce comprende i lavori di manutenzione edile delle sedi dell’Ateneo, nonché acquisto di materiali e servizi destinati alla manutenzione delle strutture, mentre la “manutenzione impianti”, evidenzia i costi sostenuti per la manutenzione degli impianti elettrici, idrici, antincendio e la gestione e manutenzione degli ascensori delle varie sedi di Ateneo. L’aumento di tale voce è dato principalmente proprio dall’aumento dei costi sostenuti per la manutenzione degli impianti ed in particolare quella degli ascensori e impianti di riscaldamento e condizionamento.

Le spese destinate alla manutenzione ordinaria delle apparecchiature audio-video e dei laboratori linguistici rimangono pressoché invariate.



Le “Altre spese di manutenzione e riparazione” comprendono la manutenzione ordinaria di mobili e arredi e la manutenzione dei parchi, giardini e terreni del complesso di Villa Colombella e del campus.

La voce “Spese per l’esercizio e manutenzione ed esercizio mezzi trasporto” comprende i costi per l’acquisto di carburante e per la manutenzione dell’auto di servizio dell’Ateneo in uso con contratto di leasing.

Alla voce “Servizi ausiliari, trasporti, traslochi e facchinaggi” confluiscono anche i costi sostenuti per i “servizi di sorveglianza”, destinati alla vigilanza degli immobili dell’Ateneo.

Alla voce “Salute e sicurezza sui luoghi di lavoro” si registra un notevole aumento dei costi per € 44.638 dovuto principalmente agli onorari per verifiche sicurezza statica e sismica degli edifici di proprietà dell’Ateneo, accertamenti e sorveglianza sanitaria per il personale e formazione sulla sicurezza, nonché della messa in sicurezza delle aree verdi del complesso di Villa Colombella a seguito dei danni causati da un evento climatico.

9) Acquisto altri materiali

La voce evidenzia i costi legati all’acquisto di materiali non riconducibili alle voci precedenti e si riferisce alle spese per l’acquisto della carta, di accessori per il computer e di materiale di cancelleria e consumo (ad es. materiale elettrico, bacheche, cartelli, timbri, etc.), nonché stampati e moduli, prevalentemente destinati alla copertura dei costi che il CVCL sostiene per la stampa del materiale necessario alla somministrazione delle prove d’esame.

Valori in euro

Descrizione	2021	2022	Differenza
Materiale di consumo	87.053	101.528	14.475
Acquisto beni strumentali <€516,46	1.926	-	(1.926)
TOTALE	88.979	101.528	12.549

10) Variazioni delle rimanenze di materiali

Valori in euro

Descrizione	2021	2022	Differenza
Variazioni delle rimanenze di materiali	-	-	-

Per l’esercizio 2022 non sono previste variazioni delle rimanenze di materiali.

11) Costi per godimento beni di terzi

Valori in euro

Descrizione	2021	2022	Differenza
Noleggio e spese accessorie	50.634	43.524	(7.110)
Noleggio mezzi di trasporto	4.834	4.834	-
Licenze utilizzo dei software	111.016	149.501	38.395
TOTALE	166.484	197.859	31.285

Nella voce “Noleggio e spese accessorie” confluiscono i costi per il canone di noleggio delle macchine fotocopiatrici in uso nelle varie strutture dell’Ateneo, mentre la voce “Noleggio mezzi di trasporto” si riferisce al contratto di leasing di un’auto di servizio.



Nella voce “Licenze utilizzo dei software” confluisco tutti i costi d’esercizio relativi all’utilizzo dei software necessarie allo svolgimento delle attività di Ateneo. L’incremento è dovuto principalmente all’acquisto di nuove licenze software. Per tale voce si è provveduto alla riclassificazione tra i costi per godimento beni di terzi anziché nella voce “Automazione ed informatizzazione dei servizi” della categoria “Acquisto di servizi e collaborazioni tecnico-gestionali” presente nei costi della gestione corrente.

12) Altri costi

Descrizione	Valori in euro		
	2021	2022	Differenza
Organizzazione manifestazioni, seminari, convegni	17.564	91.319	73.755
Gettoni di presenza per commissioni e personale esterno	3.564	24.089	20.525
Missioni, personale docente in Italia e all'estero	16.034	61.175	45.141
Missioni altro personale dedicato alla ricerca e alla didattica	4.475	25.139	20.664
Missioni personale tecnico-amministrativo	6.910	50.308	43.398
Formazione seminari e corsi di aggiornamento	21.436	38.135	16.699
Inail - Gestione per conto dello stato	6.428	4.631	(1.797)
Missioni e rimborsi spese organi istituzionali	1.427	22.568	21.141
Indennità, compensi e gettoni per organi istituzionali	118.923	142.378	23.455
Adesione a consorzi e associazioni	66.064	64.309	(1.755)
Altre spese per attività istituzionali	-	226	226
Rimborsi tasse a studenti	24.643	11.407	(13.236)
Arrotondamenti	-	-	-
TOTALE	287.468	535.684	248.216

La macro-voce “Altri costi” raggruppa i costi relativi all’organizzazione di manifestazioni, seminari e convegni, ai gettoni di presenza per le commissioni e il personale esterno, alle missioni del personale dell’Ateneo in Italia e all’estero, nonché alle spese per l’attività formativa e di aggiornamento prevalentemente destinata al personale tecnico-amministrativo.

I costi relativi alle missioni del personale e quelli connessi all’organizzazione di manifestazioni, seminari e convegni registrano un evidente aumento rispetto all’esercizio precedente, dovuto alla fine delle restrizioni legate alla situazione pandemica da Covid-19.

Nella voce “Inail - Gestione per conto dello stato” si rilevano le somme relative ai rimborsi delle prestazioni Inail gestite per conto dello Stato.

In questa macro-voce trovano evidenza, inoltre, i costi per le indennità, i compensi e i gettoni degli organi istituzionali e quelli previsti per le relative missioni e rimborsi spese. L’incremento rispetto all’esercizio precedente è determinato dal fatto che il valore 2021 era sottodimensionato per via della vacanza di diversi incarichi nel corso dell’anno e dall’istituzione di un nuovo dipartimento.

Organi istituzionali	Compenso*	Gettoni*	Inizio incarico	Fine incarico
 Rettore	€ 38.672,24		23.04.2021	22.04.2027
 Prorettore	€ 3.537,70		Prof. Valerio De Cesaris	



Organi istituzionali	Compenso*	Gettoni*	Inizio incarico	Fine incarico
			01.11.2021 incarico vacante	13.07.2022
			14.07.2022 prof. Rolando Marini	31.12.2022
Consiglio di Amministrazione Triennio 2020-2023	€ 3.512,50		18.05.2020	17.05.2023
Senato Accademico Triennio 2020-2023	€ 2.744,55		06.03.2020	05.03.2023
Direttore del Dipartimento SUSI	€ 6.129,60		01.02.2022 incarico vacante	13.02.2022
			14.02.2022 Prof. Paolo Morozzo della Rocca	13.02.2025
Direttore del Dipartimento LiLAIM	€ 6.129,60		01.02.2022 incarico vacante	13.02.2022
			14.02.2022 Prof.ssa Sabrina Stroppa	13.02.2025
Direttori dei Centri Autonomi			WARREDOC: 20.10.2021 Prof. Nardi Fernando	WARREDOC: 19.10.2024
			CVCL: dal 30.10.2020 Prof. Scocozza Giovanna	CVCL: al 29.10.2023
Collegio Revisori dei Conti Triennio 2019-2022 e Triennio 2022-2025	€ 14.160,80		16.09.2019	15.09.2022
			26.09.2022	25.09.2025
Nucleo di valutazione	€ 31.570,46		26.01.2018	25.01.2022
			13.04.2022	12.04.2026

*Importo lordo percipiente

Alla voce "Adesione a consorzi e associazioni" sono comprese, tra le principali, le adesioni ai consorzi CRUI (Conferenza Rettori Università Italiane), Codau (Convegno dei Direttori Generali delle Amministrazioni Universitarie), Icon, Co.In.fo., Unimed, Humane Asbl, Almalaurea, Uni-Italia, Apre (Agenzia per la promozione della Ricerca Europea), Consorzio "Scuola Umbra di amministrazione pubblica", etc.

La voce "Rimborsi tasse a studenti" è stata riclassificata tra gli "altri costi" della voce "costi della gestione corrente" anziché nella voce "oneri diversi di gestione"; si registra una diminuzione di € 13.236 rispetto al 2021 determinata prevalentemente dal minor ricorso nel 2022 a rimborsi delle tasse di iscrizione a studenti stranieri che, nell'esercizio precedente, avevano registrato un incremento a causa della situazione pandemica da Covid-19.

X. AMMORTAMENTI E SVALUTAZIONI



Valori in euro

Descrizione	2021	2022	Differenza
1) Ammortamenti immobilizzazioni immateriali	2.764	30	(2.734)
2) Ammortamenti immobilizzazioni materiali	606.877	655.341	48.464
3) Svalutazioni immobilizzazioni	-	-	-
4) Svalutazione dei crediti compresi nell'attivo circolante e nelle disponibilità liquide	47.255	108.323	61.068
TOTALE	656.896	763.694	106.798

Il costo delle immobilizzazioni materiali e immateriali viene sistematicamente ammortizzato in ogni esercizio tenendo conto della residua possibilità di utilizzo del bene. Per le considerazioni relative agli ammortamenti, si rimanda alle sezioni specifiche dei criteri di valutazione e dello stato patrimoniale. Nella sezione della svalutazione crediti compresi nell'attivo circolante sono registrate le svalutazioni crediti in applicazione dei criteri definiti dal Consiglio di Amministrazione come riportato nella sezione dell'attivo dello stato patrimoniale dedicata ai crediti.

Si è provveduto a riclassificare anche l'importo relativo all'esercizio 2021 pari ad € 47.255 relativo alla svalutazione di alcuni crediti compresi nell'attivo circolante che erano stati contabilizzate tra gli oneri straordinari.

XI. ACCANTONAMENTI PER RISCHI E ONERI

Valori in euro

Descrizione	2021	2022	Differenza
1) Accantonamenti per rischi e oneri	11.933	28.543	16.610

Gli accantonamenti per rischi ed oneri sono stati rilevati in conto economico in base alla loro natura. La voce B.XI del conto economico accoglie pertanto gli accantonamenti non direttamente correlabili ad altre sezioni del conto economico.

Per un maggior dettaglio si rimanda alla sezione dello Stato Patrimoniale Passivo dedicato ai fondi rischi e oneri.

XII. ONERI DIVERSI DI GESTIONE

Tra gli "Oneri diversi di gestione" sono ricompresi i costi per le imposte e tasse (IMU, imposta di bollo, imposta di registro). Si è provveduto alla riclassificazione della tassa sui rifiuti (TARI), inserita nel bilancio 2021 tra i costi per servizi alla voce "Acquisto di servizi e collaborazioni tecnico-gestionali" per € 44.382. L'incremento della voce "Restituzione e rimborsi" è dovuta dalla restituzione parziale del finanziamento ricevuto relativamente al progetto "Erasmus+ 2019-2020". Tale restituzione è dovuta da un numero inferiore di mobilità realizzate rispetto a quelle programmate a causa della pandemia da Covid-19.

Sono altresì compresi gli oneri per il contenzioso di competenza dell'esercizio e le "Somme da versare allo stato" in applicazione della normativa vigente in materia di contenimento della spesa pubblica.

Valori in euro

Descrizione	2021	2022	Differenza
Imposte, tasse e altri tributi	65.916	68.751	2.835
Iva indetraibile	-	480	480
Restituzioni e rimborsi	1.209	58.737	57.528



Descrizione	2021	2022	Differenza
Oneri derivanti da contenzioso	5.027	5.699	672
Somme da versare allo Stato	148.359	150.384	2.025
Oneri derivanti dalla gestione di contratti e appalti	450	120	(330)
TOTALE	200.961	284.171	63.210

Le somme derivanti dalle misure di contenimento della spesa, maggiorate del 10% ai sensi dall'art. 1, comma 594 della Legge 160/2019, sono state versate per complessivi € 150.384 allo specifico capitolo del bilancio dello Stato. Per il dettaglio dei versamenti si veda l'allegato n. 4.

C) PROVENTI E ONERI FINANZIARI

Descrizione	2021	2022	Differenza
1) Proventi finanziari	1	-	(1)
2) Interessi e altri oneri finanziari	1.566	5	(1.561)
3) Utili e perdite su cambi	6	6	-
TOTALE	1.572	11	(1.560)

La gestione finanziaria rappresenta gli oneri e i proventi derivanti dalla gestione del servizio di cassa ed eventuali utili e perdite su cambi per operazioni in valuta estera. Fra gli oneri finanziari trovano collocazione i costi relativi alle commissioni bancarie.

D) RETTIFICHE DI VALORE DI ATTIVITA' FINANZIARIE

Descrizione	2021	2022	Differenza
Rivalutazioni	-	-	-
Svalutazioni	-	-	-
TOTALE	-	-	-

Per l'esercizio 2022 non si registrano rettifiche di valore di attività finanziarie.

E) PROVENTI E ONERI STRAORDINARI

Descrizione	2021	2022	Differenza
1) Proventi straordinari	298.379	347.889	49.510
2) Oneri straordinari	164.702	464.490	299.788
TOTALE	133.677	(116.601)	(250.278)

1) Proventi straordinari

Descrizione	2021	2022	Differenza
Proventi straordinari	298.379	347.889	49.510

Nella voce "Proventi straordinari" sono ricondotte tutte quelle operazioni che hanno carattere di straordinarietà o che sono riferibili ad esercizi precedenti. La voce nell'esercizio 2022 è movimentata principalmente dalla registrazione di ricavi e note di credito di competenza di esercizi



precedenti, dai rilasci relativi ai Fondi rischi ed oneri, come meglio descritto nel relativo capitolo di descrizione dello Stato Patrimoniale, nonché dal recupero della contribuzione relativo alla ricognizione dei compensi figurativi spettanti ad un dipendente collocato d'ufficio in aspettativa senza assegno.

2) Oneri straordinari

Valori in euro

Descrizione	2021	2022	Differenza
Insussistenze passive	53.465	197.413	143.948
Sopravvenienze passive	110.034	266.922	156.888
Oneri vari straordinari	1.203	155	(1.048)
TOTALE	164.702	464.490	299.788

Alla voce "Oneri straordinari" sono ricondotti i costi relativi ad operazioni che hanno carattere di straordinarietà o che sono riferibili ad esercizi precedenti. Tra le insussistenze passive si è provveduto alla registrazione dell'insussistenza relativa al finanziamento di € 150.000, assegnato nell'ambito del Progetto ReStart 2021, le cui attività da parte dell'Ateneo erano previste per il 2023, che non è stato prorogato dall'ente finanziatore. Le sopravvenienze passive risultano aumentate in particolare per la registrazione dei costi, quantificati a seguito di una ricognizione, dovuti all'erario per la contribuzione di un dipendente inquadrato tra il personale docente, collocato d'ufficio, dal mese di maggio 2018, in aspettativa senza assegno. I costi relativi alle svalutazioni dei crediti riclassificati nell'esercizio 2021 tra le sopravvenienze passive sono stati ricondotti nella categoria "Ammortamenti e svalutazioni", coerentemente con le registrazioni effettuate nel 2022.

F) IMPOSTE SUL REDDITO DELL'ESERCIZIO CORRENTI, DIFFERITE, ANTICIPATE

Valori in euro

Descrizione	2021	2022	Differenza
IRAP Docenti e ricercatori	278.549	299.669	21.120
IRAP Docenti a contratto	3.373	16.258	12.885
IRAP Esperti linguistici	80.985	79.613	(1.372)
Irap altro personale dedicato alla ricerca e alla didattica	34.666	37.061	2.395
IRAP Personale dirigente e tecnico amministrativo	306.658	301.741	(4.917)
IRAP Sostegno agli studenti (borse, stage, tirocini etc.)	-	6.897	6.897
IRAP Prestazioni fornite da terzi / Gettoni, indennità, spese diverse	8.661	15.142	6.481
IRES su attività commerciale	4.000	10.614	6.614
TOTALE	716.892	766.995	50.103

Il totale delle imposte per l'IRAP a cui sono assoggettati i compensi erogati dall'Ateneo al personale dipendente ed ai collabori esterni con aliquota dell'8,50% ammonta ad € 756.381, mentre l'IRES a carico dell'Ateneo, pari a € 10.614, è stata versata con l'aliquota ridotta al 12%, come disposto dell'art. 6 D.P.R. n. 601/1973.

RISULTATO DI ESERCIZIO



Valori in euro

Descrizione	2021	2022	Differenza
Risultato prima delle imposte	4.130.521	3.748.866	(381.655)
Imposte sul reddito dell'esercizio, correnti, differite, anticipate	716.892	766.995	50.103
TOTALE	3.413.629	2.981.851	(431.778)

5. ALTRE INFORMAZIONI

STRUMENTI DI FINANZA DERIVATA

L'Ateneo non utilizza strumenti di finanza derivata.

EVENTI SUCCESSIVI

Nell'ambito dei fatti intervenuti dopo la data di riferimento del bilancio di esercizio 2022 non sono pervenute informazioni in merito a eventi particolarmente significativi.



Relazione del Collegio dei Revisori dei Conti

(Verbale n. 4 del 10.05.23)

RELAZIONE DEL COLLEGIO DEI REVISORI DEI CONTI AL BILANCIO DI ESERCIZIO ANNO 2022

Il Bilancio di Esercizio chiuso al 31 dicembre 2022 è stato trasmesso al Collegio dei revisori dei conti con nota n. 6292 del 21 aprile 2023, per il relativo parere di competenza.

Detto documento contabile è composto da:

- stato patrimoniale, che definisce la situazione patrimoniale dell'Ateneo al 31 dicembre di ciascun esercizio, la cui composizione viene dettagliata nell'analisi delle voci dello stato patrimoniale;
- conto economico, che descrive, contrapponendo i ricavi e i costi di competenza del periodo amministrativo, il risultato economico della gestione dell'esercizio di riferimento, la cui formazione viene dettagliata nell'analisi delle voci del conto economico;
- rendiconto finanziario, che riassume tutti i flussi di cassa che sono avvenuti nell'esercizio informando sulle modalità di reperimento (fonti) e di utilizzo (impieghi) delle risorse finanziarie;
- nota integrativa, redatta con l'obiettivo di esporre le informazioni richieste dal Codice Civile e dalle altre disposizioni di legge in materia e di fornire le ulteriori indicazioni necessarie a dare una rappresentazione veritiera e corretta della situazione patrimoniale e finanziaria e del risultato della gestione economica dell'Ateneo;
- rendiconto unico di Ateneo in contabilità finanziaria previsto dal D.Lgs. 18/2012 e predisposto in termini di cassa secondo la codifica SIOPE con la finalità di consentire il consolidamento e il monitoraggio dei conti delle amministrazioni pubbliche;
- riclassificato per missioni e programmi (COFOG) previsto dal D.Lgs. 18/2012, che riclassifica la spesa complessiva per missioni e programmi (Classification of the Functions of Government - COFOG) secondo le disposizioni del Decreto Interministeriale MUR-MEF n. 19/2014 e s.m.i. e dei criteri generali e specifici di classificazione definiti nel D.I. n. 21/2014 nonché delle indicazioni contenute nel Manuale tecnico operativo di cui al Decreto Direttoriale MUR n. 1841/2017 e applicando per i costi non direttamente riconducibili ad una singola voce, nelle more dell'implementazione di una procedura interna di allocazione dettagliata dei costi, i coefficienti percentuali riportati nell'allegato "Dettaglio riclassificato COFOG";
- applicazione delle misure di contenimento della spesa pubblica previste dalla normativa vigente ed applicabili alle università;
- prospetti valutazione immobili e terreni al 31.12.2012 riepilogativi dei valori patrimoniali degli immobili e terreni al passaggio alla contabilità economico-patrimoniale;
- elenco delle società e degli enti partecipati a qualsiasi titolo, riepilogativo dei costi sostenuti a qualsiasi



titolo dall'Ateneo per quote consortili o associative nell'esercizio 2022 o precedenti;

- prospetto ai sensi dell'art. 41, c. 1, D.L. 66/2014, di attestazione dell'importo dei pagamenti relativi a transazioni commerciali effettuate dopo la scadenza dei termini e il tempo medio dei pagamenti effettuati.

Sono, inoltre, prodotti i seguenti allegati:

- Riclassificazioni piano dei conti COGE;
- Bilancio di verifica a sezioni contrapposte;
- Dettaglio riclassificato SIOPE;
- Dettaglio riclassificato COFOG;
- Libri Contabili;
- Situazione di cassa al 31.12.2022;
- Attività progettuale e scritture anticipate riportate all'esercizio 2023;
- Limiti spesa – Costi beni e servizi.

Con email del 5 maggio 2023, ad integrazione della suddetta documentazione, sono state trasmesse:

- - nota integrativa, nella quale sono state corretti dei refusi in alcune tabelle descrittive di dettaglio;
- - relazione del nucleo di valutazione approvata in data 5/5/2023;
- - relazione alla gestione;
- - relazione sulla didattica, ricerca e terza missione (L. 1/2009).

In via preliminare, si rileva che il bilancio al 31 dicembre 2022, presenta un risultato economico di esercizio pari ad euro 2.981.851.

Ciò premesso, nel seguente prospetto si riportano i dati riassuntivi del bilancio (Stato Patrimoniale e Conto Economico) al 31 dicembre 2022, confrontati con quelli dell'esercizio precedente:

STATO PATRIMONIALE	Anno 2022 (a)	Anno 2021 (b)	Variazione	Differ. %
			c=a - b	c/b
Immobilizzazioni	19.791.618	19.939.527	-147.909	-0,74%
Attivo circolante	32.628.784	28.403.282	4.225.502	14,88 %
Ratei e risconti attivi	64.183	71.061	-6.878	-9,68%
Totale attivo	52.484.585	48.413.870	4.070.715	8,41%
Patrimonio netto	38.300.094	35.402.261	2.897.833	8,19%
Fondi rischi e oneri	937.209	986.214	-49.005	-4,97%
Trattamento di fine rapporto	832.174	816.255	15.919	1,95%
Debiti	2.094.250	1.619.946	474.304	29,28%



STATO PATRIMONIALE	Anno 2022 (a)	Anno 2021 (b)	Variazione	Differ. %
			c=a - b	c/b
Ratei e risconti passivi	10.302.955	9.589.194	713.761	7,44%
Totale passivo	52.484.585	48.413.870	4.070.715	8,41%
Conti d'ordine	0	0	0	0 %

CONTO ECONOMICO	Anno 2022 (a)	Anno 2021 (b)	Variazione	Differ. %
			c=a - b	c/b
Valore della produzione	21.335.809	19.819.933	1.515.876	7,65%
Costo della Produzione	17.470.351	15.821.518	1.648.833	10,42%
Differenza tra valore o costi della produzione	3.865.458	3.998.415	-132.957	-3,33%
Proventi ed oneri finanziari	-11	-1.571	1.560	-99,30%
Rettifiche di valore di attività finanziarie	0	0	0	0 %
Proventi e oneri straordinari	-116.601	133.677	-250.278	-187,23%
Risultato prima delle imposte	3.748.846	4.130.521	-381.675	-9,24%
Imposte dell'esercizio, correnti, differite e anticipate	766.995	716.892	-50.103	6,99%
Risultato dell'esercizio	2.981.851	3.413.629	-431.778	-12,65%

RENDICONTO FINANZIARIO

	Anno 2022 (a)	Anno 2021 (b)	Variazione	Differ. %
			c=a - b	c/b
FLUSSO MONETARIO (CASH FLOW) ASSORBITO/GENERATO DALLA GESTIONE CORRENTE	4.366.984	5.935.311	-1.568.327	-26,42%
RISULTATO NETTO	2.981.851	3.413.629	-431.778	-12,65%
Rettifica voci che non hanno avuto effetto sulla liquidità:				



		Anno 2022	Anno 2021	Variazione	Differ. %
		(a)	(b)	c=a - b	c/b
AMMORTAMENTI E SVALUTAZIONI	(+)	763.694	656.896	106.798	16,26%
VARIAZIONE NETTA DEI FONDI RISCHI ED ONERI		-49.005	84.952	-133.957	-157,69%
VARIAZIONE NETTA DEL TFR		15.919	-95.732	111.651	-116,63%
ACCANTONAMENTI	(+)	0	0	0	0 %
UTILIZZI	(-)	-66.114	-105.222	39.108	-37,17%
(AUMENTO)/DIMINUIZIONE RATEI E RISCOINTI ATTIVI	(-)	6.878	446.626	-439.748	-98,46%
AUMENTO/(DIMINUIZIONE) RISCOINTI PASSIVI	(-)	713.761	1.534.162	-820.401	-53,48%
FLUSSO MONETARIO (CASH FLOW) ASSORBITO/GENERATO DALLE VARIAZIONI DEL CAPITALE CIRCOLANTE		-571.546	-2.139.041	1.567.495	-73,28%
(AUMENTO)/DIMINUIZIONE DEI CREDITI	(-)	-1.045.850	-2.383.386	1.337.536	-56,12%
(AUMENTO)/DIMINUIZIONE DELLE RIMANENZE		0	0	0	0 %
AUMENTO/(DIMINUIZIONE) DEI DEBITI	(+)	474304	244345	229.959	94,11%
VARIAZIONE DI ALTRE VOCI DEL CAPITALE CIRCOLANTE		0	0	0	0 %
A) FLUSSO DI CASSA (CASH FLOW) OPERATIVO		3.795.438	3.796.270	-832	-0,02%
INVESTIMENTI IN IMMOBILIZZAZIONI:					
MATERIALI	(-)	-452.873	-501.673	48.800	-9,73%
IMMATERIALI	(-)	-54.590	0	-54.590	0 %
FINANZIARIE		0	0	0	0 %
DISINVESTIMENTI DI IMMOBILIZZAZIONI:				0	0 %
MATERIALI		0	0	0	0 %
IMMATERIALI		0	0	0	0 %
FINANZIARIE		0	0	0	0 %
B) FLUSSO MONETARIO (CASH FLOW) DA ATTIVITÀ DI INVESTIMENTO/DISINVESTIMENTO		-507.463	-501.673	-5.790	1,15%
ATTIVITÀ DI FINANZIAMENTO:					
VARIAZIONI PATRIMONIO NETTO		0	0	0	0 %
AUMENTO DI CAPITALE		0	0	0	0 %



		Anno 2022	Anno 2021	Variazione	Differ. %
		(a)	(b)	c=a - b	c/b
VARIAZIONE NETTA DEI FINANZIAMENTI A MEDIO-LUNGO TERMINE		0	0	0	0 %
C) FLUSSO MONETARIO (CASH FLOW) DA ATTIVITÀ DI FINANZIAMENTO		0	0	0	0 %
Arrotondamenti	(-)			0	0 %
D) FLUSSO MONETARIO (CASH FLOW) DELL'ESERCIZIO (A+B+C)		3.287.975	3.294.597	-6.622	-0,20%
				0	0 %
DISPONIBILITÀ MONETARIA NETTA INIZIALE		24.644.200	21.349.603	3.294.597	15,43%
DISPONIBILITÀ MONETARIA NETTA FINALE		27.932.175	24.644.200	3.287.975	13,34%
FLUSSO MONETARIO (CASH FLOW) DELL'ESERCIZIO		3.287.975	3.294.597	-6.622	-0,20%

Nella tabella seguente si evidenziano, invece, gli scostamenti del Conto economico 2022 con i dati del corrispondente valore delle previsioni definitive 2022 risultante dall'ultima variazione di Bilancio del 2022:

CONTO ECONOMICO	Budget economico anno 2022 (a)	Conto economico anno 2022 (b)	Variazione +/-c=b - a
Valore della produzione	22.306.274	21.335.809	-970.465
Costo della Produzione	20.410.851	17.470.351	2.940.500
Differenza tra valore o costi della produzione	1.895.423	3.865.458	1.970.035
Proventi ed oneri finanziari	-999	-11	988
Rettifiche di valore di attività finanziarie	0	0	0
Proventi e oneri straordinari	-109.548	-116.601	-7.053
Imposte dell'esercizio, correnti, differite e anticipate	875.938	766.995	108.943
Risultato economico dell'esercizio	908.938	2.981.851	2.072.913

In base ai dati sopra esposti il Collegio osserva che le differenze tra i saldi delle previsioni rispetto al conto economico a consuntivo sono date principalmente dall'incidenza dell'attività progettuale avviata nell'esercizio e



gestita con il metodo della commessa completata, nonché dall'approccio prudenziale delle previsioni sui proventi e sui costi.

In riferimento alla struttura ed al contenuto, il Bilancio è stato redatto seguendo lo schema ed i principi individuati dal D.I. 19/2014, come modificato dal decreto interministeriale n. 394 dell'8 giugno 2017, dal "Manuale tecnico operativo a supporto delle attività gestionali", la cui ultima versione è stata emanata dal MUR con Decreto Direttoriale 30 maggio 2019 n. 1055, e per quanto non esplicitamente previsto, nel rispetto dei principi contabili stabiliti dall'Organismo Italiano di Contabilità (OIC) nella versione vigente fino al 31 dicembre 2015, in quanto correlata e compatibile con le disposizioni precedenti l'applicazione del D.lgs. 18 agosto 2015, n. 139, che non si applica alle Università poiché la legge speciale di riferimento deroga quella generale.

Nella redazione del bilancio, per quanto a conoscenza del Collegio, non ci sono deroghe alle norme di legge, ai sensi dell'art. 2423 e seguenti del codice civile.

Il documento esaminato è stato predisposto nel rispetto dei principi di redazione previsti dall'art. 2423-bis del codice civile, ed in particolare:

- la valutazione delle voci è stata fatta secondo prudenza e nella prospettiva della continuazione dell'attività;
- sono stati indicati esclusivamente i risultati gestionali realizzati alla chiusura dell'esercizio;
- gli oneri e i proventi sono stati determinati nel rispetto del principio di competenza economica, indipendentemente dalla data dell'incasso o del pagamento;
- si è tenuto conto dei rischi e delle perdite di competenza dell'esercizio, anche se conosciuti dopo la chiusura;
- gli elementi eterogenei ricompresi nelle singole voci sono stati valutati separatamente;
- i criteri di valutazione non sono stati modificati rispetto all'esercizio precedente;
- sono state rispettate le disposizioni relative alle singole voci dello Stato Patrimoniale previste dall'art. 2424-bis del codice civile;
- i ricavi e i costi sono stati iscritti nel conto economico rispettando il disposto dell'art. 2425-bis del codice civile;
- non sono state effettuate compensazioni di partite;
- la Nota Integrativa, a cui si rimanda per ogni informativa di dettaglio nel merito dell'attività svolta dall'Ente, è stata redatta rispettando il contenuto previsto dal codice civile.

Si precisa, inoltre, che i criteri di valutazione delle voci di bilancio sono in linea con il dettato di cui all'art. 2426 c.c. e sono esaustivamente dettagliati nella Nota integrativa cui si rimanda.

Ciò premesso, il Collegio passa ad analizzare le Voci più significative del Bilancio.



ANALISI DELLE VOCI DI BILANCIO

Le somme riportate nei prospetti di sintesi dello stato patrimoniale e del conto economico sono espresse in unità di euro. Per effetto dell'arrotondamento all'unità di euro delle voci dello Stato Patrimoniale si può determinare una differenza minima tra i saldi dell'attivo e del passivo che viene rettificata extra contabilmente imputandola tra le riserve dello stato patrimoniale. Per effetto dell'arrotondamento all'unità di euro delle voci del Conto Economico si può determinare una differenza minima tra i saldi dei ricavi e dei costi, che viene rettificata extracontabilmente iscrivendola tra i proventi ed oneri straordinari.

Il Collegio passa, quindi, all'analisi delle voci più significative dello **Stato Patrimoniale** evidenziando quanto segue:

Immobilizzazioni

Immateriali

Sono iscritte al costo di acquisto e rettificata dai corrispondenti fondi di ammortamento.

Immobilizzazioni immateriali	Saldo al 01.01.2022	Incrementi	Decrementi	Saldo al 31.12.2022
Concessioni, licenze, marchi e diritti simili	-	54.590	-	54.590
<i>-Fondo ammortamento concessioni, licenze, marchi e diritti simili</i>	-	30	-	30
Valore netto Concessioni, licenze, marchi e diritti simili	-	54.590	30	54.560
Altre immobilizzazioni immateriali	113.335	-	-	113.335
<i>-Fondo ammortamento altre immobilizzazioni immateriali</i>	113.335	-	-	113.335
Valore netto altre immobilizzazioni immateriali	-	-	-	-
Totale immobilizzazioni nette	-	54.590	30	54.560

Materiali

Sono iscritte al costo di acquisto e dove non disponibile al valore catastale e rettificata dai corrispondenti fondi di ammortamento. Nel valore di iscrizione in bilancio si è tenuto conto degli oneri accessori e dei costi sostenuti per l'utilizzo dell'immobilizzazione, le immobilizzazioni qualificate come "beni di valore culturale, storico, artistico e museale" non vengono assoggettate ad ammortamento.

Sono costituite da:



Immobilizzazioni Materiali	Saldo iniziale 01.01.2022	Incrementi	Decrementi	Saldo al 31.12.2022
Terreni e fabbricati	24.984.582	-	-	24.984.582
<i>-Fondo di ammortamento</i>	7.546.473	413.689	-	7.960.162
Valore netto Terreni e fabbricati	17.438.109	-	413.689	17.024.420
Impianti e attrezzature	2.037.140	352.260	-	2.389.400
<i>-Fondo di ammortamento</i>	1.523.954	237.555	-	1.761.509
Valore netto Impianti e attrezzature	513.186	352.261	237.555	627.892
Attrezzature scientifiche	-	-	-	-
<i>-Fondo di ammortamento</i>	-	-	-	-
Valore netto attrezzature scientifiche	-	-	-	-
Altre immobilizzazioni materiali	6.104	5.103	-	11.207
<i>-Fondo di ammortamento</i>	6.104	257	-	6.361
Valore netto altri beni mobili	-	5.103	257	4.846
Mobili e arredi	685.861	24.300	-	710.161
<i>-Fondo di ammortamento</i>	673.239	3.840	-	677.079
Valore netto mobili e arredi	12.622	24.300	3.840	33.082
Patrimonio librario, artistico, culturale e storico	1.909.806	-	-	1.909.806
Immobilizzazioni in corso	65.804	71.208	-	137.012
Totale immobilizzazioni nette	19.939.527	452.872	655.341	19.737.058

Il Collegio si riserva un approfondimento e richiede al Direttore Generale una relazione sull'utilizzo e sui costi degli immobili dell'Ateneo eventualmente non utilizzati o parzialmente utilizzati.

Finanziarie

Al 31 dicembre 2022 l'Ateneo non dispone di immobilizzazioni finanziarie, classificate fra le immobilizzazioni e/o altre poste dell'attivo patrimoniale, per partecipazioni in consorzi, fondazioni o altri enti commerciali e non, quali comitati e/o associazioni, che non abbiano alcun valore d'uso futuro e/o possibilità di realizzo.



Tra gli allegati prodotti dall'Ateneo viene riportato l'elenco delle società e degli enti partecipati a qualsiasi titolo non classificati tra le immobilizzazioni.

Rimanenze

In considerazione della tipologia di attività svolta dall'Ateneo non è stata prevista alcuna gestione delle rimanenze di magazzino.

Crediti

I crediti sono costituiti da:

Crediti	Saldo al 01.01.2022	Incrementi	Decrementi	Saldo al 31.12.2022
Crediti verso MUR e altre amministrazioni centrali	1.118.773	1.674.439	-	2.793.212
Crediti v/Regioni e Province Autonome	199.260	-	153.671	45.589
Crediti v/altre Amministrazioni Locali	9.500	-	9.500	-
Crediti v/Unione Europea e resto del mondo	431.798	19.252	-	451.050
Crediti v/Università	246.301	-	71.451	174.850
Crediti v/studenti per tasse e contributi	38.291	-	31.865	6.426
Crediti v/società ed enti controllati	-	-	-	-
Crediti v/altri (pubblici)	62.524	16.039	-	78.563
Crediti v/altri (privati)	1.652.635	-	505.716	1.146.919
Totali	3.759.082	1.709.730	772.203	4.696.609



Il totale dei crediti è esposto al netto del Fondo Svalutazione Crediti, che accoglie gli importi prudenzialmente accantonati a copertura di possibili perdite derivanti da insolvenze. La consistenza del fondo svalutazione crediti per tutte le categorie è stata valorizzata a seguito dell'analisi di ciascun credito per esercizio di insorgenza ed applicando, per quelli di dubbia esigibilità, i seguenti criteri di valutazione, già approvati dal CdA con deliberazione n. 107 del 06/07/2020:

- svalutazione del 60% per i crediti con anzianità superiore a 5 anni;
- svalutazione del 90% per i crediti con anzianità pari o superiore a 10 anni o di minore anzianità se riferiti a soggetti in procedura fallimentare;
- svalutazione del 100% per i crediti relativi a corsi e certificazioni nell'ambito del progetto Marco Polo e Turandot (contingenti dal 2014/15 al 2018/19) in ragione delle negative prospettive sul loro recupero.

Sulla base dei sopra indicati criteri, il CdA con delibera del 19 aprile 2023 ha approvato di svalutare crediti al 31.12.22 per un importo complessivo di € 108.323, di cui:

- 95.973,00 per crediti v/privati
- 4.702,00 per crediti v/enti pubblici
- 7.057,00 per crediti v/UE e Resto del mondo
- 591,00 rilasci per riscossioni.

Non sono state eseguite svalutazioni fra i crediti v/studenti.

L'importo complessivo del relativo Fondo SC per crediti v/studenti, di euro 3.215.742, è interamente riferito ai crediti per i corsi di lingua Marco Polo Turandot per i contingenti 2014/15, 2015/16, 2016/17, 2017/18 e 2018/19, già iscritto a bilancio nei precedenti esercizi e corrispondente all'importo dei predetti crediti (svalutazione al 100%).

Non si rilevano ulteriori aggiornamenti di tali valori nell'esercizio 2022.

In nota integrativa l'Ateneo ha comunque evidenziato che nell'ambito del processo in corso, la Procura della Repubblica ha valutato il danno patrimoniale subito dall'Ateneo derivante dal mancato incasso in una somma non inferiore a € 3.900.000 e che il consiglio di amministrazione, con deliberazione n. 156 del 29 settembre 2022 ha ritenuto più opportuno recepire tale maggiore valore quale danno patrimoniale da richiedere in sede processuale.

L'Ateneo non disponendo, tuttavia, degli elementi concreti di conoscenza e di giudizio che hanno indotto la Procura a determinare tale maggior valore rispetto a quello iscritto a bilancio, ha ritenuto, in ossequio al principio della prudenza e di attendibilità, di non effettuare alcuna variazione di bilancio.

Per quanto riguarda la gestione crediti il Collegio ha ritenuto di focalizzare l'attenzione su alcune specifiche tematiche, formulando le seguenti richieste di chiarimenti:

- se esiste uno scadenzario dei crediti e, indipendentemente dalla sua eventuale esistenza, quali azioni siano state poste in essere per esigere il singolo credito (non solo di quello oggetto di svalutazione) dal momento in cui lo stesso è maturato, anche tenuto conto dell'eventuale spirare dei termini prescrittivi e delle connesse responsabilità gestionali.
- se e come l'Università affida la responsabilità dei procedimenti, in particolare delle Convenzioni attive;



- come è strutturato il flusso procedurale per le sessioni degli esami CELI (per i quali i crediti e relative svalutazioni sono prevalenti) atteso che, prudentemente e ragionevolmente, le attività dell'Ateneo dovrebbero svilupparsi all'esito di una regolarizzazione amministrativa dei soggetti coinvolti nella sessione degli esami.

1. Tutti i crediti dell'università, di qualunque natura, fin dal loro momento genetico trovano un preciso riferimento all'interno della struttura organizzativa dell'Ateneo e nel responsabile della medesima. Qualunque sia la fonte giuridica dell'obbligazione (convenzione, contratto, atto ministeriale, bando competitivo, ecc.), il credito è assegnato ad una struttura (Area, Dipartimento, Centro Autonomo...) fin dal momento in cui il rapporto giuridico sottostante è approvato/riconosciuto con delibera del Consiglio di amministrazione, Decreto Rettorale ovvero Decreto del Direttore Generale. Peraltro, lo stesso sistema interno di gestione dei flussi documentali prevede per ogni tipologia di procedimento un soggetto "RPA".

Ne consegue che le strutture cui è stato assegnato il credito accertato sono anche responsabili della sua gestione e del suo recupero.

2. Il servizio bilancio unico e contabilità invia, in fase di chiusura di ciascun bilancio di esercizio, l'elenco dei crediti (e debiti) al 31/12 riconducibili alle attività di ogni singola struttura, chiedendone una puntuale verifica.

3. Come indicato nella relazione di riscontro ai rilievi degli ispettori del MEF inviata con prot. n. 4519/2023 ,
"l'Ateneo sta provvedendo a:

- da un lato, ad avviare una ricognizione puntuale dei crediti impagati suscettibili di perenzione a causa di decorsa prescrizione, peraltro tenendo presente come dal punto di vista civilistico anche i solleciti o le richieste di pagamento formulate via posta elettronica (segnalati dagli ispettori) abbiano valore di prova, non essendo necessario da questa prospettiva (altra cosa, e certamente non trascurabile, è il profilo di buona amministrazione) il passaggio attraverso il protocollo;

-dall'altro, alla predisposizione di uno strumento amministrativo utile a proceduralizzare con maggiore efficacia la pratica finora seguita in recupero di crediti impagati".

Con riferimento al secondo punto, il Direttore Generale ha già predisposto linee guida (di imminente emanazione) che richiamano, in armonia con il vigente manuale di organizzazione, le modalità di gestione dei crediti accertati dall'Università per Stranieri di Perugia inerenti alle sue attività sia di natura istituzionale, sia commerciale, nonché le procedure per il loro recupero nel caso in cui coloro che hanno un debito con l'Università non provvedano al loro esatto adempimento.

4. Quanto ai crediti presenti in bilancio al 31/12/2022, pari a 4.696.609, tra questi occorre distinguere:

- 2.793.212 euro di crediti verso MUR e amministrazioni centrali (non oggetto di svalutazione);
- 45.589 euro di crediti verso Regioni (non oggetto di svalutazione);
- 451.050 euro di crediti verso UE e Resto del Mondo;
- 174.850 euro di crediti verso università;
- 6.426 euro di crediti verso studenti;
- 78.563 euro di crediti verso altri enti pubblici;
- 1.146.919 euro di crediti verso altri privati, che si dettaglia nel modo seguente:

Crediti v/altri (privati)	Importo lordo	Svalutazione	Importo al netto della svalutazione
Certificazione CVCL	263.224	40.224	223.000
Attività progettuale	942.773	90.625	852.148
Altri crediti	98.602	26.831	71.771
TOTALI	1.304.599	157.680	1.146.919



Relativamente al flusso procedurale per le sessioni degli esami CELI, è intervenuta la segretaria amministrativa del CVCL (dott.ssa Barbara Tozzuolo) per una descrizione precisa del processo. Le convenzioni riportano che "il Centro d'esame provvede ad inoltrare gli importi di competenza entro 20 giorni antecedenti lo svolgimento delle sessioni cui si riferiscono" e, a partire dal marzo 2022, la procedura prevede il mancato rilascio dei certificati ai centri che non hanno pagato. La dott.ssa Tozzuolo fa presente che l'Ateneo ha collaborazioni con circa 400 centri di esami e che ci sono sessioni mensili, per il cui avvio sono dovute quote di iscrizione differenziate a seconda che si tratti di CELI generici, CELI immigrati e CELI adolescenti. Nel 2022 ci sono stati 36.366 esami che hanno generato incassi per 1.533.000,00. Per le certificazioni linguistiche sono dedicate 5 unità di collaboratori linguistici e 7 unità di personale amministrative. Il Direttore Generale fa presente che nel corso del 2023 le attività della CELI saranno informatizzate.

Il Collegio prende atto di quanto dichiarato e resta in attesa di verificare lo stato di attuazione degli impegni assunti dal direttore generale per la riscossione dei crediti e l'organizzazione amministrativa che la sottintende.

Disponibilità liquide

Tale voce si riferisce alle disponibilità di fondi liquidi presso l'Istituto Cassiere, come di seguito rappresentate:

Disponibilità liquide	Saldo al 01.01.2022	Incrementi	Saldo al 31.12.2022
C/C bancario	24.644.200	3.287.975	27.932.175
Totali	24.644.200	3.287.975	27.932.175

Detti importi trovano corrispondenza con le rispettive certificazioni della banca cassiera.

Ratei e Risconti Attivi

Riguardano quote di componenti positivi (*ratei*) e negativi (*risconti*) comuni a due o più esercizi e sono determinate in funzione della competenza temporale.

I ratei e risconti attivi al 31/12/2022 misurano proventi e oneri la cui competenza è anticipata o posticipata rispetto alla manifestazione finanziaria

Ratei e risconti attivi	Saldo al 01.01.2022	Incrementi	Decrementi	Saldo al 31.12.2022
Ratei attivi per progetti e ricerche in corso	19.358 €	3.982 €	-	23.340 €



Risconti attivi	51.703 €	-	10.860 €	40.843 €
Totali	71.061 €	3.982 €	10.860 €	64.183 €

I ratei attivi per progetti e ricerche in corso al 31/12/2022 sono legati all'attività progettuale e di ricerca in corso dell'Ateneo.

I risconti attivi si riferiscono a quote di costo relative a operazioni di varia natura come retribuzioni e pagamenti di servizi che si sono manifestate finanziariamente nell'esercizio ma con competenza economica riferibile solo in parte all'esercizio in corso.

Patrimonio netto

Il Patrimonio Netto è così costituito:

Descrizione	Saldo al 01.01.2022	Incrementi	Decrementi	Saldo al 31.12.2022
FONDO DI DOTAZIONE DELL'ATENEO	58.528 €	-	-	58.528 €
PATRIMONIO VINCOLATO	23.984.977 €	10.287.967 €	3.032.172 €	31.240.771 €
Fondi vincolati destinati da terzi	-	-	-	
Fondi vincolati per decisione degli organi istituzionali	8.963.827 €	10.282.571 €	2.963.360 €	16.283.039
Riserve vincolate	15.021.150 €	5.396 €	68.812 €	14.957.732 €
PATRIMONIO NON VINCOLATO	11.358.756 €	9.356.141€	13.696.200 €	7.018.698 €
Risultato gestionale esercizio	3.413.629 €	2.981.851 €	3.413.629 €	2.981.851€
Risultati gestionali esercizi precedenti	7.945.127 €	6.374.290 €	10.282.571 €	4.036.847 €
Riserve statutarie	-	-	-	
Totali	35.402.261 €	19.644.108 €	16.728.372 €	38.317.997 €

Il Patrimonio netto dell'Ateneo aumenta complessivamente di € 2.915.736, diminuendo la quota del patrimonio non vincolato di € 4.340.058 per effetto da un lato, del risultato gestionale positivo dell'esercizio (€ 2.981.851) e, dall'altro, dei vincoli applicati per decisione degli organi istituzionali (€ 7.319.212), che determinano un corrispondente aumento del patrimonio vincolato.

Le riserve vincolate accolgono i valori, determinati in sede di passaggio alla contabilità economico patrimoniale, degli immobili soggetti a vincolo, dei terreni e del patrimonio librario, artistico, culturale e storico che non perdono valore nel corso del tempo, nonché le riserve per gli ammortamenti relativi a manutenzioni straordinarie



sostenute con risorse derivanti dalla contabilità finanziaria (COFI) che si riducono di anno in anno in corrispondenza delle relative quote di ammortamento.

Tra le riserve vincolate residuano inoltre risorse derivanti dalla contabilità finanziaria destinate dal MUR all'edilizia universitaria.

Il Collegio richiama l'attenzione sull'opportunità di verificare l'attualità del mantenimento tra le risorse vincolate di quelle che risultano assegnate da anni per specifici progetti e che tuttavia risultano completamente o per la maggior parte inutilizzate, ovvero che possono costituire economie di amministrazione, come ad esempio riscontrabile nei progetti finanziati dall'Ateneo (all 1a).

Fondi per rischi e oneri

Tale posta è così costituita:

Fondo rischi ed oneri	Saldo al 01.01.2022	Accantonamento	Utilizzo	Rilasci	Saldo al 31.12.2022
Fondo rischi del personale	46.115	4.631	8.606	-	42.140
Fondo altri rischi vari e oneri	904.091	410.746	196.836	258.842	859.159
Fondo imposte e tasse	36.008	-	98	-	35.910
Totali	986.213	415.377	205.540	258.842	937.209

Il fondo rischi ed oneri accoglie gli accantonamenti destinati a coprire costi futuri la cui natura è determinata, l'esistenza certa o probabile e il cui ammontare o data di sopravvenienza risultano essere indeterminati alla data di chiusura dell'esercizio. Gli accantonamenti al fondo rischi ed oneri nell'esercizio 2022 sono stati rilevati in conto economico in base alla loro natura, rilevando alla voce di costo "Accantonamenti fondo rischi ed oneri" gli accantonamenti non direttamente correlabili ad altre sezioni del conto economico.

Trattamento di fine rapporto

La voce riguarda l'effettivo debito maturato verso i dipendenti, in conformità alla legge e dei contratti di lavoro vigenti, in base al servizio prestato.

Descrizione	Saldo al 01.01.2022	Incrementi	Decrementi	Saldo al 31.12.2022
Trattamento di fine rapporto	816.255	20.713	4.794	832.174
Totali	816.255	20.713	4.794	832.174

Come già riportato tra i criteri di valutazione, l'Ateneo accantona al fondo TFR le somme spettanti a titolo di trattamento di fine rapporto di lavoro ai docenti di lingua e cultura italiana (ruolo ad esaurimento). Gli utilizzi si riferiscono agli importi versati a titolo di imposta sostitutiva sul TFR mentre gli incrementi si riferiscono



all'accantonamento delle risorse di competenza dell'esercizio 2022 (quota annua maturata e rivalutazione monetaria).

Debiti

Sono costituiti da:

Debiti	Saldo al 01.01.2022	Incrementi	Decrementi	Saldo al 31.12.2022
Debiti verso MUR e altre Amministrazioni Centrali	-	2.673	-	2.673
Debiti verso Regioni e Province autonome	182.349		146.523	35.826
Debiti verso altre Amministrazioni Locali	-	-	-	-
Debiti verso l'Unione Europea e il Resto del Mondo	-	18.946	-	18.946
Debiti v/Università	3.900	-	3.900	-
Debiti v/Studenti	95.231		14.632	80.599
Acconti	-	-	-	-
Debiti v/fornitori	448.890	346.978		795.868
Debiti v/dipendenti	493.859	44.494	-	538.353
Debiti v/Società o Enti Controllati	-	-	-	-
Altri Debiti	395.717	226.268	-	621.985
Totali	1.619.946	639.359	(165.055)	2.094.250

Ratei e risconti passivi

Riguardano quote di componenti positivi (risconti) e negativi (ratei) comuni a due o più esercizi e sono determinate in funzione della competenza temporale.

I risconti passivi riguardano:

- i contributi agli investimenti (Fondi ministeriali destinati all'edilizia universitaria);
- i risconti su progetti e ricerche in corso;



- le tasse dei corsi di laurea, di lingua e della certificazione linguistica e glottodidattica di competenza dell'esercizio successivo.

I ratei passivi si riferiscono a costi (perlopiù relativi a polizze assicurative) di competenza dell'esercizio, ma di cui non si è ancora manifestata la relativa uscita monetaria.

Ratei e risconti passivi	Saldo al 01.01.2022	Incrementi	Saldo al 31.12.2022
Risconti passivi per contributi agli investimenti	5.129.466	193.041	5.322.487
Altri risconti passivi	394.675	70.020	464.695
Risconti passivi per progetti e ricerche in corso	4.064.053	441.957	4.506.010
Ratei passivi	0	9.763	9.763
Totale	9.589.194	713.761	10.302.955

Per quanto riguarda le voci più significative del Conto Economico, il Collegio rileva quanto segue:

PROVENTI OPERATIVI

Il Valore della Produzione al 31 dicembre 2022 è di euro 21.335.809 ed è così composto:

PROVENTI	Anno 2021	Variazione	Anno 2022
Proventi propri	3.618.109	495.398	4.113.507
Contributi	15.935.262	1.087.768	17.023.030
Altri proventi e ricavi diversi	266.562	(67.290)	199.272
Totale	19.819.933	1.515.876	21.335.809

I proventi propri, cioè l'autofinanziamento dell'Ateneo acquisito nell'ambito delle proprie attività istituzionali, si attestano al 19% del totale dei proventi operativi. Complessivamente aumentano di euro 49.434,00. Nel dettaglio:

- diminuiscono tra i proventi per la didattica:
- i ricavi per tasse e contributi per i corsi di laurea e laurea magistrale di € 152.578, pari al 24,93%, determinata da una corrispondente diminuzione delle iscrizioni nell'a.a. 2022/2023 rispetto all'a.a. 2021/2022. Il numero degli iscritti ai predetti corsi si riduce da n.1188 es.2020/2021, a n.1118 es.2021/2022, a n.915 es.2022/2023.



E' rispettato il limite stabilito dal D.P.R. 306/1997, art. 5, comma 1, il risultato della contribuzione studentesca dei corsi di Laurea, Laurea Magistrale e Master non supera il limite del 20 per cento dell'importo del finanziamento annuale dello Stato (assegnazioni FFO 2022):

Valori in euro 2022 Fondo di Finanziamento Ordinario (A) 15.459.481

Contribuzione studentesca al netto dei rimborsi (B) 565.395

Rapporto contribuzione studentesca / FFO (B/A)<20%= 4%

- i ricavi dei corsi di lingua e cultura italiana riferibili al programma Marco Polo e Turandot di € 232.743, pari ad una riduzione del 48,13%;
- mentre aumentano:
 - i ricavi dei corsi di lingua e cultura italiana ordinari di € 373.635, pari ad un aumento del 75,94%;
 - i ricavi derivanti dai corsi su committenza di € 51.741, pari al 166,97%;
- restano sostanzialmente in linea con l'esercizio precedente le altre componenti dei proventi per la didattica.

La quota complessiva dei proventi derivanti dai contributi registra:

- il significativo aumento dei contributi ministeriali di € 1.110.540, pari al 7,16%, ricevuti principalmente dal MUR, e l'aumento dei contributi da paesi dell'Unione Europea e resto del mondo, relativi prevalentemente a finanziamenti europei, di € 177.459, pari al 116,98%;
- la riduzione delle altre voci, prevalentemente per effetto di una minore attività nell'ambito di attività progettuali finanziate da terzi valorizzata nel 2021 applicando il metodo della commessa completata, correlando i ricavi ai costi effettivamente sostenuti nell'esercizio.

COSTI OPERATIVI

I Costi della produzione ammontano ad euro 17.470.351 ripartiti tra:

Costi della produzione	Anno 2021	Variazioni	Anno 2022
Costi del personale	12.330.669	154.184	12.484.853
Costi della gestione corrente	2.601.059	1.308.031	3.909.090
Ammortamenti e svalutazioni	656.896	106.798	763.694
Accantonamenti per rischi	11.933	16.610	28.543
Oneri diversi di gestione	220.961	63.210	284.171
Totale	15.821.518	1.648.833	17.470.351

I costi del personale aumentano di € 154.184. Nel dettaglio:

- i costi relativi al personale dedicato alla ricerca e alla didattica, nel loro complesso, aumentano di € 363.470, pari al 5,32%. Nel dettaglio:



- aumentano i costi del personale docente e ricercatore di € 360.497, pari all'8,18%, e i costi per le docenze a contratto di € 193.095, pari al 134,40%;
- si riducono i costi per le collaborazioni scientifiche di € 74.409, pari al 30,66%, i costi dei CEL di € 31.929, pari allo 2,17% e dell'altro personale dedicato alla ricerca e alla didattica € 83.784, pari al 14,59%;
- il costo del personale dirigente e amministrativo diminuisce di € 209.286, riduzione pari al 3,81%.

I costi della gestione corrente rilevano un aumento di tutte le voci di spesa per complessivi € 1.308.031, pari al 50,29%. L'aumento è essenzialmente dovuto alla ripresa post pandemia da Covid 19 delle attività didattiche ed in generale di tutte le attività istituzionali svolte dall'Ateneo, nonché alla politica di rilancio dell'Ateneo che è stata recentemente attuata, in particolare per il sostegno agli studenti e per l'ampliamento dei servizi offerti, e dall'aumento dei costi energetici a causa del conflitto mondiale in corso. La variazione è determinata principalmente:

- dall'aumento degli interventi per il sostegno agli studenti, cresciuti del 95,58% € 538.587, effetto delle maggiori borse di studio, di dottorato e di mobilità erogate dall'Ateneo;
- dai maggiori costi per l'acquisto di servizi e collaborazioni tecnico gestionali di € 445.531, pari al 32,44%, aumento dato dalla ripresa delle attività didattiche in presenza ed in generale di tutte le attività istituzionali, tra cui principalmente aumentano le spese dei servizi anche informatici (€ 298.747), i costi per le utenze (€ 74.227), a causa dell'aumento dei prezzi di energia e gas derivante dal conflitto mondiale in corso, nonché per la manutenzione e la gestione delle strutture e dei mezzi di trasporto per la gestione delle strutture (€ 72.557);
- dall'incremento della voce "altri costi" (€ 248.216) su cui hanno inciso gli aumenti dei costi per l'organizzazione delle manifestazioni e convegni, i costi degli organi istituzionali e delle missioni del personale.

Aumenta la macro-voce ammortamenti e svalutazioni per complessivi € 106.798, pari al 16,26%, in considerazione dei maggiori investimenti realizzati nell'ultimo biennio in impianti e attrezzature e delle svalutazioni dei crediti compresi nell'attivo circolante deliberate per l'esercizio 2022.

Gli accantonamenti per rischi ed oneri rimangono sostanzialmente invariati.

PROVENTI E ONERI FINANZIARI

DESCRIZIONE	Anno 2021	Variazioni	Anno 2022
Interessi attivi c/c	1	(1)	0
Totale	1	(1)	0



Gli oneri finanziari rappresentano i costi sostenuti per la gestione del servizio di cassa:

DESCRIZIONE	Anno 2021	Variazioni	Anno 2022
Oneri bancari	1.566	(1.561)	5
Utile e perdite su cambi	6	0	6
Totale	1.572	(1.561)	11

PROVENTI E ONERI STRAORDINARI

DESCRIZIONE	Anno 2021	Variazioni	Anno 2022
Sopravvenienze attive	298.379	49.510	347.889
Sconti e abbuoni attivi	-	-	-
Totale proventi straordinari	298.379	49.510	347.889
Insussistenze passive	53.465	143.948	197.413
Sopravvenienze passive	110.034	156.888	266.922
Oneri vari straordinari	1.203	(1.048)	155
Totale oneri straordinari	164.702	464.490	299.788

Nella voce "Proventi straordinari" sono ricondotte tutte quelle operazioni che hanno carattere di straordinarietà o che sono riferibili ad esercizi precedenti. La voce nell'esercizio 2022 è movimentata principalmente dalla registrazione di ricavi e note di credito di competenza di esercizi precedenti, dai rilasci relativi ai Fondi rischi ed oneri, come meglio descritto nel relativo capitolo di descrizione dello Stato Patrimoniale, nonché dal recupero della contribuzione relativo alla ricognizione dei compensi figurativi spettanti ad un dipendente collocato d'ufficio in aspettativa senza assegno.

Alla voce "Oneri straordinari" sono ricondotti i costi relativi ad operazioni che hanno carattere di straordinarietà o che sono riferibili ad esercizi precedenti. Tra le insussistenze passive si è provveduto alla registrazione dell'insussistenza relativa al finanziamento di un progetto per € 150.000. Le sopravvenienze passive risultano aumentate in particolare per la registrazione dei costi, quantificati a seguito di una ricognizione, dovuti all'erario per la contribuzione di un dipendente inquadrato tra il personale docente, collocato d'ufficio, dal mese di maggio 2018, in aspettativa senza assegno.

IMPOSTE SUL REDDITO DELL'ESERCIZIO

Il totale delle imposte per l'IRAP a cui sono assoggettati i compensi erogati dall'Ateneo al personale dipendente ed ai collabori esterni con aliquota dell'8,50% ammonta ad € 756.381, mentre l'IRES a carico dell'Ateneo, pari a € 10.614, è stata versata con l'aliquota ridotta al 12%, come disposto dell'art. 6 D.P.R. n. 601/1973.



ATTIVITÀ DI VIGILANZA EFFETTUATA DALL'ORGANO DI CONTROLLO INTERNO NEL CORSO DELL'ESERCIZIO

Il Collegio dà atto che:

- è stata allegata al Bilancio di esercizio 2022 l'attestazione dei tempi di pagamento resa ai sensi dell'articolo 41, comma 1, del D.L. 24 aprile 2014, n. 66, convertito dalla Legge 23 giugno 2014, n. 89, con l'indicazione dell'importo dei pagamenti relativi a transazioni commerciali effettuati, nel corso nell'esercizio 2022, dopo la scadenza dei termini previsti dal D.lgs. n. 231/2002 che sono stati pari a complessivi euro 416.166,20 e con l'indicazione dei giorni di ritardo medio dei pagamenti effettuati nel corso dell'esercizio 2022, pari a – 5,58 gg (indicatore globale di tempestività dei pagamenti);
- l'Ateneo ha regolarmente adempiuto a quanto previsto dall'art. 27, commi 2, 4 e 5 del D.L. n. 66/2014, convertito dalla legge n. 89/2014, in tema di tempestività dei pagamenti delle transazioni commerciali (PCC);
- la comunicazione annuale attraverso la Piattaforma PCC, relativa ai debiti commerciali certi, liquidi ed esigibili, non ancora estinti, maturati al 31 dicembre 2021, ai sensi dell'art. 7, comma 4 bis, del D.L. 35/2013 è stata assolta dalla comunicazione di scadenza mensile ai sensi dell'art.7 bis, comma 4, del medesimo decreto;
- l'Ateneo ha rispettato le singole norme di contenimento previste dalla vigente normativa come risulta dai prospetti di seguito riportati:

Disposizioni di contenimento	Limite spesa	Spesa 2022
Spese per l'acquisto, la manutenzione, il noleggio e l'esercizio di autovetture, nonché per l'acquisto di buoni taxi 30% del 2011 (art.6, comma 14 come modificato dalla L.89/2014)*	6.608,20	6.193,10

	Importi
Limite per l'acquisto di beni e servizi (media del triennio 2016-2018)	1.820.054,28
Limite per l'acquisto di beni e servizi, esclusi costi energetici (media del triennio 2016-2018)	1.629.680,84
Costo per l'acquisto di beni e servizi – esercizio 2022	1.592.288,09

Indicatori di bilancio (D.Lgs. 49/2012):

	2021	2022*
Spese del personale	10.969.172	11.543.815
Entrate	17.525.885	19.022.329



INDICATORE SPESE PERSONALE (IP)	65,28%	60,69%
--	---------------	---------------

	2021	2022*
0,82 x (Entrate)	14.371.226	15.598.310
Spese del personale	10.969.172	11.543.815
INDICATORE SOSTENIBILITÀ (ISEF)	1,31	1,35

(*) dati provvisori (FFO non ancora assegnato e contratti di insegnamento)

Limite personale tempo determinato:

	Consuntivo 2009	Consuntivo 2022	Finanziamenti esterni 2022	Intacco limite 2022
Dirigenti a tempo determinato	-	-	-	-
Personale tecnico-amministrativo a tempo determinato	-	-	-	-
Co.co.co. amministrative	148.080,22	-	-	-
Collaboratori linguistici a tempo determinato	551.017,80	14.349,00	-	14.349,00
TOTALE	699.098,02	14.349,00	-	14.349,00
Limite ex art. 9 c. 28 L. 122/2010 e art. 1, co. 188 L. 266/05	349.549,01			

Versamenti allo stato:

D.L. n. 112/2008 conv. L. n. 133/2008				Estremi versamento
Disposizioni di contenimento	Importo dovuto nel 2018	maggiorazione del 10%	versamento	
Art. 61 comma 17 (somme provenienti da riduzioni di spesa e maggiori entrate di cui all'art. 61, con esclusione di quelle ai commi 14 e 16)	48.784,57	4.878,46	53.663,03	Ordinativo n. 1898 del 13.06.2022
Totale	48.784,57	4.878,46	53.663,03	
D.L. n. 78/2010 conv. L. n. 122/2010				Estremi versamento
Disposizioni di contenimento	Importo dovuto nel 2018	maggiorazione del 10%	versamento	
				Ordinativo n. 1898 del 13.06.2022



Art. 6 comma 3 come modificato dall'art. 10, c.5, del D.L. n. 210/2015, (Indennità, compensi, gettoni, retribuzioni corrisposte a consigli di amministrazione e organi collegiali comunque denominati ed ai titolari di incarichi di qualsiasi tipo 10% su importi risultanti alla data 30 aprile 2010)	15.896,36	1.589,64	17.486,00
Art. 6 comma 8 (Spese per relazioni pubbliche, convegni, mostre, pubblicità e di rappresentanza)	30.791,24	3.079,12	33.870,36
Totale	46.687,6	4.668,76	51.356,36
Applicazione D.L. n. 112/2008 conv. L. n. 133/2008			Estremi versamento
Disposizioni di contenimento		versamento	
Art. 67 comma 6 (somme provenienti dalle riduzioni di spesa contrattazione integrativa e di controllo dei contratti nazionali ed integrativi)		39.705,34	Ordinativo n. 3697 del 25.10.2022, Ordinativo n. 4101 del 09.11.2022
Applicazione D.L. n. 78/2010 conv. L. n. 122/2010			Estremi versamento
Disposizioni di contenimento		versamento	
Art. 6 comma 14 (Spese per acquisto, manutenzione, noleggio e esercizio di autovetture, nonché per acquisto di buoni taxi)		5.659,62	Ordinativo n. 1898 del 13.06.2022

- il bilancio di esercizio evidenzia, in apposito prospetto, le finalità della spesa complessiva riferita a ciascuna delle attività svolte secondo un'articolazione per Missioni e Programmi sulla base degli indirizzi individuati nel DPCM 12 dicembre 2012;
- l'Ateneo ha adempiuto a quanto previsto dall'articolo 13 del decreto legislativo 31 maggio 2011, n. 91 in materia di adeguamento ed armonizzazione del sistema contabile;
- sono stati allegati alla nota integrativa i prospetti dei dati SIOPE e delle disponibilità liquide, come richiesto dall'art. 77-quater, comma 11, del D.L. 25 giugno 2008, n. 112, convertito, con modificazioni, dalla legge 6 agosto 2008, n. 133.

Il Collegio attesta, inoltre, che nel corso dell'anno sono state regolarmente eseguite le verifiche periodiche previste dalla vigente normativa, durante le quali si è potuto accertare la corretta tenuta della contabilità.

Nel corso di tali verifiche si è proceduto, inoltre, al controllo dei valori di cassa economale, alla verifica del corretto e tempestivo adempimento dei versamenti delle ritenute e delle altre somme dovute all'Erario, dei



contributi dovuti ad Enti previdenziali ed al controllo in merito all'avvenuta presentazione di tutte le dichiarazioni fiscali.

Sulla base dei controlli svolti è emersa una sostanziale corrispondenza tra le risultanze fisiche e la situazione contabile, e non sono state riscontrate violazioni degli adempimenti civilistici, fiscali e previdenziali.

CONCLUSIONI

Il Collegio, visti i risultati delle verifiche eseguite, attestata la corrispondenza del Bilancio d'esercizio in esame alle risultanze contabili, verificata l'esistenza delle attività e passività e la loro corretta esposizione in bilancio, nonché l'attendibilità delle valutazioni di bilancio, verificata, altresì, la correttezza dei risultati economici e patrimoniali della gestione, nonché l'esattezza e la chiarezza dei dati contabili esposti nei relativi prospetti, accertato l'equilibrio di bilancio, esprime, con le osservazioni che precedono

Parere positivo

all'approvazione del Bilancio dell'esercizio 2022 da parte del Consiglio di Amministrazione.

Il Collegio dei Revisori dei conti

Dott. Alberto Avoli	(Presidente)
Dott. Paolo Spernanzoni	(Componente)
Dott. Luciano Lucchetti	(Componente)



Relazione del Nucleo di Valutazione di accompagnamento al bilancio di esercizio 2021

(Verbale n. 4 del 05/05/2023)

(Relazione prevista dall'art. 5 della legge 537/93 e dagli articoli 40, comma 2, e 65, comma 3, del Regolamento di Amministrazione e Contabilità dell'Università per Stranieri di Perugia)

PREMESSA

Il presente documento è redatto in applicazione alla Legge n. 537/93, art. 5, comma 21, che prevede la redazione, da parte dei Nuclei di Valutazione, di una relazione sul conto consuntivo annuale di Ateneo, nonché degli articoli 40, comma 2, e 65, comma 3, del Regolamento di Amministrazione e Contabilità dell'Università per Stranieri di Perugia.

Il bilancio unico di Ateneo dell'Università Stranieri di Perugia, redatto secondo quanto previsto dal D.Lgs. n. 18/2012, dal D.I. n. 19/2014 e dal D.I. n. 394/2017 e dal D.Lgs. 29 marzo 2012, n. 49, è composto da Stato Patrimoniale, Conto Economico, Rendiconto Finanziario, Nota Integrativa ed è corredato da una Relazione di Gestione.

Il presente documento analizza il Bilancio Unico di Ateneo d'esercizio 2022, che sarà approvato nella seduta del Consiglio di Amministrazione del 11/05/2023, previo parere del Senato Accademico, valutando l'andamento dell'assetto economico finanziario dell'Università Stranieri di Perugia con riguardo al rispetto dei vincoli finanziari imposti dalla legge.

Il Nucleo di Valutazione, come espressamente previsto dalla vigente normativa, rimanda l'accertamento della regolarità contabile e finanziaria dell'Ateneo alle verifiche svolte dal Collegio dei Revisori dei Conti, limitandosi a verificare, mediante analisi comparative dei costi e dei rendimenti, la corretta gestione delle risorse pubbliche e in particolare la produttività della ricerca e della didattica.

Per la stesura di tale relazione il Nucleo di Valutazione ha preso in esame i seguenti documenti:

- Bilancio consuntivo 2021;
- Bilancio di previsione 2022;
- Bilancio consuntivo 2022.

LA DISTRIBUZIONE DEL VALORE AGGIUNTO

I documenti di bilancio presi in esame evidenziano una situazione patrimoniale di assoluta tranquillità, caratterizzata da un rapporto ottimale tra fonti e impieghi (Tabella 1).

Il quoziente tra fonti durevoli (capitale proprio e redimibilità) e immobilizzazioni si attesta, per il 2022 al 2,50 (2,30 nel 2021). L'assenza di debiti di finanziamento implica che buona parte dell'attivo circolante, ovvero di impieghi non durevoli, è finanziato con capitale proprio, conferendo ampio respiro alla gestione di tesoreria. Infatti, il rapporto tra attivo circolante e le esigibilità (debiti di breve periodo) è pari a 10,78 (10,93 nel 2021).

A ciò si aggiunge che le liquidità si attestano ad un valore di € 27.932.175 (+3.287.975), pari al 53,22% del totale dell'attivo.



Tabella 1 – Riclassificazione dello stato patrimoniale, criterio finanziario

	2020	2021	2022		2020	2021	2022
Attivo immobilizzato	20.047	19.940	19.792	Capitale proprio	40.149	44.992	48.621
Attivo circolante	23.291	28.474	32.629	Esigibilità	2.277	2.606	3.031
				Redimibilità	912	816	832
Totale	43.338	48.414	52.485	Totale	43.338	48.414	52.485

(dati in migliaia di euro)

Il conto economico 2022 si è chiuso con un risultato di esercizio positivo pari a € 2.981.851 in diminuzione di € 431.778 rispetto all'esercizio 2021 (€ 3.413.629)

Le componenti positive di reddito si sono incrementate del 7,65% (€ 1.515.876) per l'effetto congiunto di una crescita dei contributi del 6,83% (€ 1.087.768, per gran parte ascrivibili ai trasferimenti MUR) e dei proventi propri del 13,70% (€ 495.398), in particolare dovuti ai proventi per progetti di ricerca istituzionale.

Le tabelle che seguono consentono di comprendere in maggiore dettaglio le cause del trend subito dai proventi propri nell'anno concluso. Gli aumenti più significativi hanno riguardato, in ordine di importo assoluto in euro:

Tabella 2

Denominazione	Importo in euro
Proventi da ricerche	445.964
Corsi di lingua e cultura italiana	373.635
Attività su committenza	51.741
Proventi per la didattica	49.434

Mentre in termini di aumento percentuale le voci da considerare sono le seguenti:

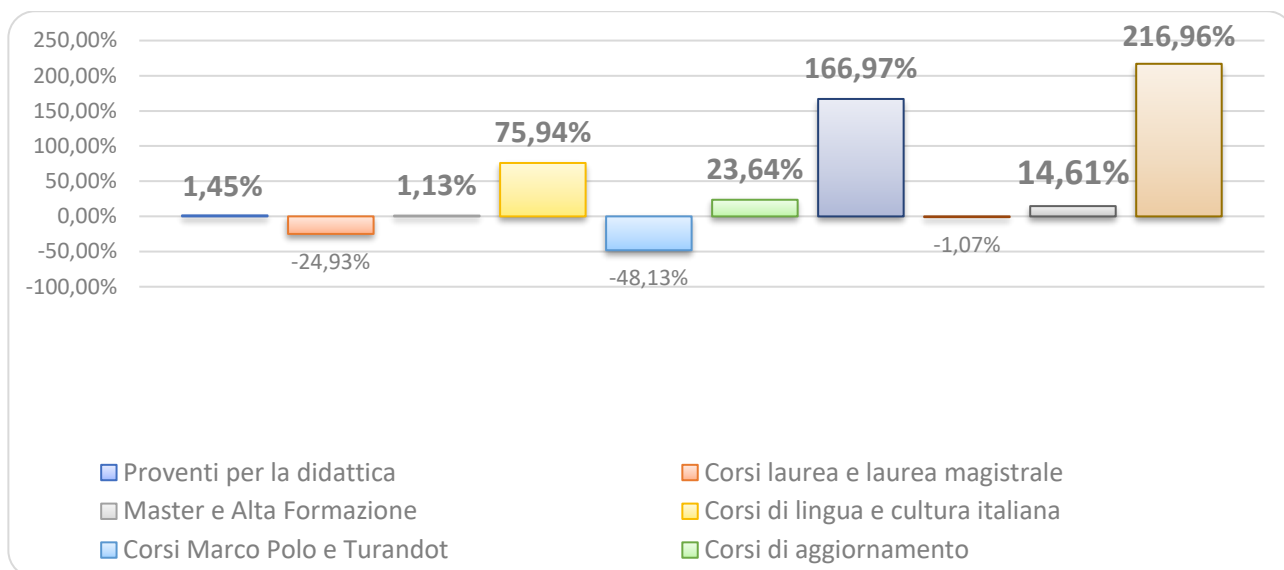
Tabella 3

Denominazione	Importo in euro
Proventi da ricerche	216,96%
Attività su committenza	166,97%
Corsi di lingua e cultura italiana	75,94%
Corsi di aggiornamento	23,64%

Da segnalare che i proventi relativi a ricerche e corsi di lingua e cultura italiana presentano un peso rilevante sull'aggregato complessivo stante il termine della situazione pandemica che ha comunque influito positivamente anche sulle altre voci.



Proventi propri - Aumenti in valori percentuali



Nel confronto con l'esercizio 2021, i costi operativi aumentano per complessivi € 1.648.833, pari al 10,42%. Ad incidere sui costi operativi sono prevalentemente i costi del personale (71%) e i costi della gestione corrente (22%).

In merito ai costi del personale, questi aumentano di € 154.184. Nel dettaglio:

- i costi relativi al personale dedicato alla ricerca e alla didattica, nel loro complesso, aumentano di € 363.470, pari al 5,32%. Nel dettaglio:
 - aumentano i costi del personale docente e ricercatore di € 360.497, pari all'8,18%, e i costi per le docenze a contratto di € 193.095, pari al 134,40%;
 - si riducono i costi per le collaborazioni scientifiche di € 74.409, pari al 30,66%, i costi dei CEL di € 31.929, pari allo 2,17% e dell'altro personale dedicato alla ricerca e alla didattica € 83.784, pari al 14,59%;
- il costo del personale dirigente e amministrativo diminuisce di € 209.286, riduzione pari al 3,81%.

Tabella 4 - Dinamica delle spese per il personale*

	2021	2022		Differenze in %
Personale dedicato didattica e ricerca	6.838.227	7.201.697	363.470	5,32%
Personale dirigente e amministrativo	5.492.442	5.283.156	-209.286	-3,81%

*Valori calcolati con l'esclusione dell'Irap e comprensivi degli accantonamenti a f.do rischi ed oneri

Nel 2022, con D.D.G. n. 491 del 13/12/2022, si è svolta la procedura selettiva 2022 per la progressione economica all'interno delle categorie riservata al personale tecnico amministrativo, come di seguito indicato:



TOTALE PTA avente diritto: n. 92 unità
TOTALE PTA partecipante: n. 78 unità
TOTALE PTA vincitore: n. 45 unità

Categoria B - area servizi generali e tecnici
Aventi diritto: n. 11 unità
Candidati: n. 9 unità
Vincitori PEO 2022 : n. 5 unità

Categoria B - area amministrativa
Aventi diritto: n. 9 unità
Candidati: n. 8 unità
Vincitori PEO 2022 : n. 4 unità

Categoria C
Aventi diritto: n. 49 unità
Candidati: n. 44 unità
Vincitori PEO 2022 : n. 25 unità

Categoria D
Aventi diritto: n. 19 unità
Candidati: n. 15 unità
Vincitori PEO 2022 : n. 9 unità

Categoria EP
Aventi diritto: n. 4 unità
Candidati: n. 2 unità
Vincitori PEO 2022 : n. 2

Inoltre, nel corso del 2022 sono stati espletati diversi concorsi pubblici per l'assunzione di personale tecnico amministrativo, ai quali hanno partecipato anche unità di personale tecnico amministrativo dipendente dell'Amministrazione in qualità di candidati esterni. All'esito delle procedure concorsuali e allo scorrimento delle relative graduatorie sono state effettuate le seguenti assunzioni:

Categoria B: n. 1 unità

Categoria D: n. 1 unità

Categoria EP: n. 1 unità

Passaggio di categoria da C a D n. 4 unità

In relazione ai vincoli per il contenimento della spesa il Nucleo constata che la proiezione dei risultati del 2022, calcolati secondo quanto previsto dagli artt. 5, 6 e 7 del D.Lgs. 49/2012, evidenzia da parte dell'Ateneo il rispetto dei limiti imposti dalla normativa, registrandosi:

- un indicatore delle spese del personale pari al 60,69% a fronte di un limite massimo dell'80%;
- un indicatore della sostenibilità economico finanziaria pari al 1,35%, a fronte di un limite minimo di 1;
-
- un indicatore di indebitamento, il cui rapporto deve risultare inferiore al 10%, che risulta essere pari a zero non essendovi oneri annui per capitale e interessi per mutui o altre forme di indebitamento a carico del bilancio dell'ateneo.



Si può trarre una visione d'insieme sulla gestione dell'Ateneo dalla lettura degli indici sintetici di bilancio previsti dal decreto legislativo 49/2012 (articoli 5, 6 e 7), che misurano l'autonomia finanziaria di un'Amministrazione Pubblica in funzione del rispetto di determinati limiti di legge: Indicatore di Spese di Personale, Indice di indebitamento e ISEF.

Tabella 5 – Andamento nel triennio degli indicatori di sostenibilità finanziaria ex D.lgs. 49/2012

Indicatori	2021	2020	2019	Soglia Limite
Indicatore di spese di personale (ISP)	62,59%	65,28%	61,52%	80%
Indice di indebitamento	0%	0%	0%	10%
Indicatore di sostenibilità finanziaria (ISEF)	1,31	1,26	1,33	>1

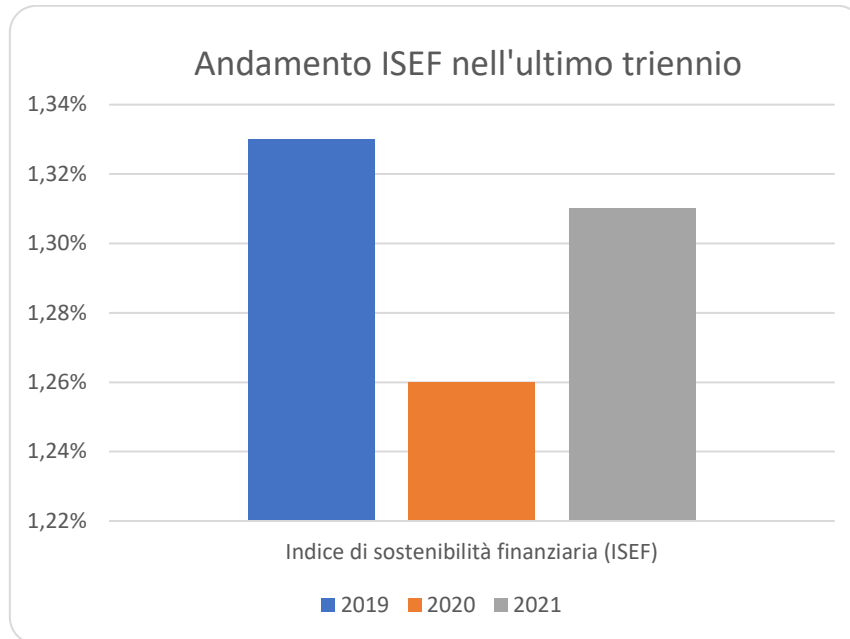
Fonte: Bilancio Unico di Ateneo 2021 e <https://ba.miur.it/index.php?action=indicatori&annoRif=2021>

Per le spese di personale il decreto fissa un limite dell'80% rispetto alle entrate complessive, considerando l'incidenza delle spese per il personale, che comprendono anche il fondo contrattazione integrativa (trattamento accessorio del personale TA) e i contratti di insegnamento, al netto dei finanziamenti esterni, sulla somma di FFO, fondi della programmazione triennale e contribuzione studentesca netta.

I dati evidenziano negli ultimi tre anni un miglioramento dell'indice che si attesta sul 63%, dovuta da un lato al continuo aumento dei costi del personale che costituiscono il numeratore, conseguente alle politiche di ateneo circa nuove assunzioni, scatti stipendiali del personale docente e impiego dei docenti a contratto. Dall'altro, con riguardo al denominatore, si assiste ad una cospicua crescita dei contributi statali per il funzionamento e la programmazione, grazie all'immissione di nuove risorse che l'ateneo ha saputo intercettare e che incidono sul calcolo di tutti gli indicatori.

L'indicatore di sostenibilità economico finanziaria ISEF è dato dal rapporto tra le entrate complessive nette dell'ateneo (ottenute come somma algebrica di FFO, programmazione triennale e contribuzione studentesca al netto dei fitti passivi) e le spese di ateneo per il personale e per oneri di ammortamento. L'indice deve essere superiore a 1.

La tabella che segue mostra come l'indicatore nel corso degli anni si allontani dal valore soglia "1" a dimostrazione di un buon andamento, come raffigurato nella tabella sotto riportata.



L'indice di sostenibilità finanziaria si è assestato nell'ultimo triennio su un valore prossimo a 1,30, grazie all'aumento delle entrate complessive nette. La differenza tra numeratore e denominatore dell'indice ISEF costituisce il margine per gli atenei virtuosi utilizzato per il calcolo e l'assegnazione dei punti organico aggiuntivi, come prima ricordato.

Sia l'esercizio 2021, sia quello 2020 hanno risentito dell'impatto dell'emergenza epidemiologica da Covid-19: sul fronte dei ricavi sono state immesse nel sistema universitario risorse aggiuntive per contrastare la pandemia e i lunghi periodi di chiusura delle sedi hanno comportato nel 2020 una riduzione dei costi di gestione, poi nuovamente aumentati nel 2021. Ancora non stati resi noti gli indicatori per l'anno 2022 ma tutto fa pensare che la buona gestione del bilancio per il 2022 confermi tale *trend* positivo e fa ben sperare per il futuro, come confermato dalla relazione al Bilancio 2022 che attesta un indice ISEF pari a 1.35%, quindi in ulteriore miglioramento.

CONCLUSIONI

Dall'analisi sopra riportata, il Nucleo di Valutazione raccomanda di:

- PROSEGUIRE in un'attenta politica di reclutamento del personale che permetta di incrementare la corrispondente quota premiale e, in prospettiva, la quota premiale relativa ai prodotti della ricerca;
- PROSEGUIRE considerata la sostenibilità economica nella politica di interventi a sostegno degli studenti;
- PROSEGUIRE, anche in termini di investimenti, nell'attuale politica di qualità e quantità di risorse destinate alla Ricerca Scientifica, ed in particolare della ricerca internazionale valorizzando la propria identità di Università per Stranieri;
- PROSEGUIRE nella politica di salvaguardia delle figure professionali che la contraddistinguono rispetto alle altre università (CEL e docenti di lingua e cultura italiana);
- PROMUOVERE, nell'ambito delle disponibilità economiche, l'integrazione con Enti e Istituzioni del territorio nell'ambito di una programmazione e realizzazione di obiettivi congiunti.



Il Nucleo infine

- RITIENE che il collegamento fra il processo di budget, le strategie e i risultati ottenuti nel ciclo precedente, possa influenzare positivamente la cultura organizzativa e qualitativa dell'Ateneo;
- SUGGERISCE di conseguenza che i risultati della gestione evidenziati nei documenti contabili siano utilizzati per la definizione e/o aggiornamento di tutti i documenti programmatici e previsionali dell'anno successivo;
- AUSPICA che si possa coniugare la necessaria prudenza di gestione con un rilancio di impieghi strategici per lo sviluppo e la crescita dell'Ateneo con la finalità del miglioramento continuo della qualità della didattica, della ricerca e della terza missione.

Perugia, 5 maggio 2023

Il Coordinatore
del Nucleo di Valutazione
prof. Francesco Duranti



ALLEGATI

1. ORGANI DI GOVERNO

Il Rettore

Prof. **Valerio De Cesaris**

Il Direttore Generale

Dott. **Giuliano De Stefani**

Il Senato Accademico

Prof. Valerio De Cesaris	Rettore, Presidente
Prof. Paolo Morozzo della Rocca	Direttore del Dipartimento di Scienze Umane e Sociali Internazionali
Prof.ssa Sabrina Stroppa	Direttore del Dipartimento di Lingua, Letteratura e Arti Italiane nel Mondo
Prof.ssa Giovanna Scocozza	Direttore del Centro per la Valutazione e le Certificazioni Linguistiche in rappresentanza dei Direttori dei Centri dell'Ateneo
Prof.ssa Sandra Covino	Rappresentante dei docenti di prima fascia
Prof. Emidio Diodato	Rappresentante dei docenti di prima fascia
Prof. Antonio Allegra	Rappresentante dei docenti di seconda fascia
Prof. Antonio Catolfi	Rappresentante dei docenti di seconda fascia
Dott.ssa Angela Sagnella	Rappresentante dei ricercatori
Dott.ssa Cecilia Emma Sottilotta	Rappresentante dei ricercatori
Dott.ssa Rita Mariotti	Rappresentante del personale tecnico e amministrativo
Dott.ssa Loredana Priolo	Rappresentante del personale tecnico e amministrativo
Dott.ssa Maria Cristina Bricchi	Rappresentante dei collaboratori ed esperti linguistici
Dott.ssa Claudia Fedeli	Rappresentante dei collaboratori ed esperti linguistici
Dott.ssa Valentina Giunti	Rappresentante dei docenti di lingua e cultura italiana e dei docenti comandati ed incaricati ad esaurimento
Dott.ssa Laura Balestrieri	Rappresentante degli studenti dei Corsi di laurea e di laurea magistrale
Dott. Giuliano De Stefani	Direttore Generale, Segretario



Il Consiglio di Amministrazione

Prof. Valerio De Cesaris	Rettore, Presidente
Prof.ssa Dianella Gambini	Rappresentante dei docenti di prima fascia
Prof. Giovanni Capecchi	Rappresentante dei docenti di seconda fascia
Dott. Carlo Belli	Rappresentante dei ricercatori
Dott. Natale Fioretto	Rappresentante dei docenti di lingua e cultura italiana
Dott. Alessandro Torello	Designato dalla Presidenza della Giunta Regionale dell'Umbria, sentito il sindaco di Perugia e il Presidente della Provincia di Perugia
Dott. Giorgio Moretti	Rappresentante della Camera di Commercio di Perugia
Sig.ra Roberta Chiucchiù	Rappresentante del personale tecnico e amministrativo
Dott.ssa Ilaria Di Palma	Rappresentante degli studenti dei Corsi di laurea e di laurea magistrale
Dott.ssa Kristi Ismaili	Rappresentante degli studenti dei Corsi di laurea e di laurea magistrale
Dott. Giuliano De Stefani	Direttore Generale, Segretario

Il Collegio dei Revisori dei Conti

Dott. Alberto Avoli	Presidente
Dott. Paolo Spernanzoni	Membro designato dal MEF
Dott. Luciano Lucchetti	Membro designato dal MUR

Il Nucleo di Valutazione

Prof. Francesco Duranti	Coordinatore
Prof. Paolo Miccoli	Componente esterno
Prof. Fabio Santini	Componente esterno
Dott. Corrado Cavallo	Componente esterno
Dott. Vincenzo Tedesco	Componente esterno
Sig. Luca Giordano	Rappresentante degli studenti iscritti ai Corsi di laurea e di laurea magistrale



2. Relazione sulla didattica, ricerca e terza missione

Relazione sulla didattica, ricerca e terza missione
Anno solare 2022 – a.a. 2021/2022

Relazione ai sensi dell'articolo 3-quater *Pubblicità delle attività di ricerca delle università del Decreto Legge 10 novembre 2008, n. 180 Disposizioni urgenti per il diritto allo studio, la valorizzazione del merito e la qualità del sistema universitario e della ricerca - convertito, con modificazioni, dalla Legge n. 1 del 9 gennaio 2009*

Art. 3-quater:

- (1. Con periodicità annuale, in sede di approvazione del conto consuntivo relativo all'esercizio precedente, il rettore presenta al consiglio di amministrazione e al senato accademico un'apposita relazione concernente i risultati delle attività di ricerca, di formazione e di trasferimento tecnologico nonché i finanziamenti ottenuti da soggetti pubblici e privati. La relazione è pubblicata sul sito internet dell'Ateneo e trasmessa al Ministero dell'istruzione, dell'università e della ricerca. La mancata pubblicazione e trasmissione sono valutate anche ai fini della attribuzione delle risorse finanziarie a valere sul Fondo di finanziamento ordinario di cui all'articolo 5 della legge 24 dicembre 1993, n. 537, e sul Fondo straordinario di cui all'articolo 2, comma 428, della legge 24 dicembre 2007, n. 244.)*



SOMMARIO

1 Presentazione dell'Ateneo

2 DIDATTICA

2.1 Articolazione dell'offerta formativa dell'Ateneo

2.2 Relazioni internazionali

2.3 Iniziative di orientamento rivolte agli studenti

2.4 Attività della biblioteca e valorizzazione del patrimonio archivistico, librario e artistico dell'Ateneo

3 RICERCA

4 TERZA MISSIONE

5 CENTRI AUTONOMI

5.1 CENTRO PER LA VALUTAZIONE E LE CERTIFICAZIONI LINGUISTICHE (CVCL)

5.2 CENTRO DI RICERCA E DOCUMENTAZIONE PER LE RISORSE IDRICHE (WATER RESOURCES

RESEARCH AND DOCUMENTATION CENTRE - WARREDOC)

6 ATTIVITÀ DELLA COMMISSIONE PER LE DIFFERENZE E L'INCLUSIONE

7 FINANZIAMENTI OTTENUTI DA SOGGETTI PUBBLICI E PRIVATI



1. PRESENTAZIONE DELL'ATENEO

La presente *Relazione* viene redatta tenendo conto di quanto previsto dall'*articolo 3-quater del Decreto Legge 180 del 10 novembre 2008*, convertito con modificazioni dalla *Legge 1 del 9 gennaio 2009* che prevede, in sede di approvazione del bilancio d'esercizio, la presentazione dei risultati delle attività di ricerca, di formazione e di trasferimento tecnologico dell'anno precedente.

Per il dettaglio dei finanziamenti ottenuti da soggetti pubblici e privati per progetti di ricerca e di didattica si rimanda al capitolo 7.

L'Università per Stranieri di Perugia promuove e organizza lo svolgimento di attività di formazione e ricerca scientifica finalizzate alla conoscenza e alla diffusione della lingua, della cultura e della civiltà italiane, al dialogo interculturale, alla comunicazione e alla cooperazione internazionale, in raccordo con il territorio e le istituzioni di esso rappresentative e con le istituzioni nazionali e internazionali che perseguono scopi affini.

L'organizzazione della ricerca e della didattica, per l'anno 2022, si articola secondo le strutture previste dal vigente Statuto dell'Ateneo:

- Dipartimenti, che promuovono e coordinano le attività di ricerca, nonché progettano e coordinano le attività didattiche e formative
- Centri Autonomi, che organizzano e svolgono particolari attività didattico-scientifiche di formazione finalizzata, nonché organizzano e gestiscono complesse attività di studio e di ricerca

I Dipartimenti attivi dal 1° gennaio 2022 presso l'Ateneo, conseguentemente alla cessazione in pari data dell'unico Dipartimento di Scienze Umane e Sociali, sono:

- [Dipartimento di Lingua, Letteratura e Arti Italiane nel Mondo](#) (LILAIM)
- [Dipartimento di Scienze Umane e Sociali Internazionali](#) (SUSI)

I Centri Autonomi attivi presso l'Ateneo sono:

- *Centro di Ricerca e Documentazione per le Risorse Idriche (Water Resources Research and Documentation Centre – WARREDOC).*

Il Centro *WARREDOC* ha lo scopo di operare nei campi della gestione e della salvaguardia del territorio, delle risorse naturali, dell'ambiente, dei disastri naturali, delle risorse idriche e dell'ingegneria delle acque e dello sviluppo sostenibile.

Organizza e promuove corsi di formazione, ricerche e attività di documentazione nell'ambito della gestione delle risorse idriche e ambientali, della gestione dei disastri naturali e dello sviluppo sostenibile. Il *WARREDOC* coordina e partecipa a programmi di ricerca, innovazione e trasferimento tecnologico finanziati dai programmi quadro europei Horizon 2020/Europe sulla sicurezza idrica, alimentare, energetica ed ambientale.

Le attività scientifiche relative al Centro *WARREDOC* hanno risposto all'esigenza di legare la missione storica e fondante dell'Università per Stranieri di Perugia allo sviluppo delle azioni focali del [Piano Strategico 2022-2024](#) in particolare a quelle relative all'ambito della didattica, della ricerca e della Terza Missione (azioni sinergiche scienza-territorio-cittadini-società, coinvolgimento e consapevolezza sociale, public engagement)



- *Centro per la Valutazione e le Certificazioni linguistiche (CVCL)*

Il CVCL è un centro autonomo finalizzato alla progettazione, sviluppo, elaborazione, somministrazione, valutazione e rilascio di Certificazioni linguistiche e glottodidattiche dell'italiano come lingua non materna. Esso promuove e sviluppa attività di studio, ricerca e formazione nell'ambito della verifica e della valutazione delle abilità e delle competenze linguistiche

Le strategie dell'Università per Stranieri di Perugia per il triennio 2022-2024 sono state definite nel [Piano Strategico di Ateneo](#), approvato con deliberazione n.61 del Senato Accademico del 29.04.2022 e n.72 del Consiglio di Amministrazione del 27.05.2022.

Nel Piano suddetto, l'Ateneo definisce la propria visione di un Ateneo a spiccata vocazione internazionale, conosciuto e stimato nel mondo ma radicato nel suo territorio. Tra gli Atenei statali, è al primo posto per percentuale di studenti stranieri nei corsi di laurea e laurea magistrale. La presenza di studenti provenienti da numerosissimi paesi ha contribuito a rendere Perugia una città internazionale, ben prima di quanto è avvenuto per altre città italiane. L'Università per Stranieri è stata la porta attraverso cui il mondo è entrato a Perugia e, al tempo stesso, la finestra che Perugia ha aperto sul mondo. Ha aiutato la città a vivere una dimensione plurale, di apertura a ogni differenza, permettendole quell'arricchimento culturale e sociale che ha caratterizzato la storia perugina dell'ultimo secolo.

Nel 2021, l'Ateneo è entrato nel suo "lungo centenario", che tiene assieme la nascita dei primi Corsi di Alta Cultura, nel 1921, e l'istituzione dell'Università, nel 1925. La comunità accademica ha scelto di vivere il centenario non con una singola cerimonia solenne, ma piuttosto come un periodo di rinnovamento, costellato di iniziative e volto a proiettare l'Ateneo in un tempo nuovo, all'inizio del suo secondo secolo di vita.

Nel suo cammino, fin dalle origini, l'Università per Stranieri di Perugia si è fatta apprezzare a livello internazionale e ha contribuito in maniera significativa alla diffusione della cultura italiana nel mondo. Il nome della Stranieri è conosciuto e stimato in moltissimi paesi. Nel corso del tempo il lavoro di tanti, docenti e personale tecnico-amministrativo, ha permesso all'Ateneo, nonostante le sue piccole dimensioni, di divenire grande, perché capace di fare e trasmettere cultura e di accompagnare con efficacia i suoi studenti, di ogni provenienza, nel loro percorso formativo.

Le sfide per il triennio 2021-2023 si presentano difficili: l'emergenza pandemica, non ancora terminata, la guerra in Ucraina e le sue conseguenze economiche, che colpiscono anche l'Italia, complicano la pianificazione di una progettualità certa per il prossimo futuro, soprattutto per un Ateneo internazionale com'è l'Università per Stranieri. Si apre un tempo nuovo in cui occorrerà affrontare sfide e difficoltà inedite, collaborando in maniera rinnovata con le istituzioni locali per contribuire alla crescita socioeconomica, oltre che culturale, di Perugia e del suo territorio.

La prima sfida per l'Università per Stranieri di Perugia, sulla soglia del suo secondo secolo di vita, è dunque quella antica di fare e trasmettere cultura, con la consapevolezza che il tempo è cambiato e che i nostri studenti incontreranno difficoltà nuove rispetto al passato. Abbiamo la responsabilità di fornire loro un bagaglio di competenze di alto livello, di favorire la loro curiosità e apertura culturale, di aiutarli a mettere a frutto in termini professionali i loro studi universitari.

Una seconda sfida è quella di declinare la missione istituzionale storica, ovvero la promozione della lingua e della cultura italiane, in più stretta connessione con il territorio, valorizzando in termini culturali le eccellenze locali e permettendo agli studenti stranieri di conoscere e apprezzare le città della Regione, per far sì che possano diventare dei veri ambasciatori dell'Italia e dell'Umbria nel mondo.

Un'altra sfida per il triennio 2022-2024 è quella di implementare le politiche per la sostenibilità e le politiche di inclusione, in stretta relazione con l'Agenda 2030 delle Nazioni Unite e con l'impegno di



rendere l'Università sempre più attenta al rispetto dell'ambiente e all'accoglienza di ogni persona, con le proprie specificità, difendendo la dignità di ciascuno.

Le altre sfide e gli altri obiettivi, contenuti in questo Piano strategico, concorrono tutti al miglioramento costante dell'Ateneo, in stretta relazione con le esigenze del territorio, nonché all'idea che, per gli studenti, il percorso universitario non si esaurisca nell'acquisizione di conoscenze e competenze ma sia soprattutto una fase fondamentale di crescita umana. Tale crescita avviene nelle aule universitarie attraverso il confronto tra studenti e docenti, come anche nel vivere pienamente la socialità universitaria e nel partecipare, con il proprio contributo di idee, passione e impegno, a rendere sempre più l'Università per Stranieri un luogo in cui nessuno è straniero.

Le citate linee strategiche sono state condivise con i Delegati e i Referenti rettorali nominati per il triennio 2021-2024, i quali, nell'ambito della propria delega, hanno individuato, per ciascuna linea strategica, gli obiettivi operativi prioritari dai quali discendono, in una logica a cascata, gli obiettivi organizzativi delle strutture amministrative riportati nel Piano Integrato della Performance 2022- 2024, strettamente collegato con la programmazione economico-finanziaria.

L'Università per Stranieri di Perugia, attraverso i processi di [Assicurazione della Qualità](#), persegue l'obiettivo di un miglioramento continuo della qualità della didattica, della ricerca e della terza missione e, coerentemente con i propri obiettivi strategici, ne ha formalmente definito i principi guida e le modalità di attuazione nel documento "Politiche di Ateneo per la Qualità", che dovrà essere aggiornato alla luce del Piano strategico.

In coerenza con gli standard e le linee guida per l'istruzione superiore dell'area europea e con il sistema nazionale di autovalutazione, valutazione e accreditamento definito dal MUR e dall'ANVUR, l'Ateneo ha organizzato un sistema per l'Assicurazione della qualità (AQ), fondato su procedure interne di progettazione, gestione, autovalutazione e miglioramento, che comprende vari attori con compiti e responsabilità diverse.

In seguito alla visita CEV per l'accREDITAMENTO periodico della sede e dei corsi di studio, che ha avuto luogo nel maggio 2021, l'ANVUR ha riconosciuto all'Ateneo l'accREDITAMENTO pieno con il giudizio *Soddisfacente – Livello C*.

2. DIDATTICA

2.1 Articolazione dell'offerta formativa dell'Ateneo

L'offerta formativa dell'Ateneo, nell'a.a. 2021/2022, risulta articolata come indicato a seguire:

- Corsi di Laurea e di Laurea Magistrale
- Corsi Master di I e II livello
- Corsi di Lingua e Cultura Italiana rivolti specificamente a studenti stranieri
- Corsi di Aggiornamento rivolti a docenti o futuri docenti di italiano come lingua seconda, italiani e stranieri

CORSI DI LAUREA A.A. 2021/2022	MASTER A.A. 2021/2022	CORSI DI LINGUA E CULTURA ITALIANA ANNO SOLARE 2022
4 Corsi di Laurea 3 Corsi di Laurea Magistrale	1 Master di I Livello	215 Corsi
1.118 iscritti totali	37 iscritti totali	3.396 Iscrizioni



(uno studente può iscriversi a diverse tipologie di corsi durante l'anno solare di riferimento)

La compresenza costante di studenti stranieri e italiani fa di questo Ateneo una realtà formativa dove è possibile vivere un'esperienza di studio e ricerca autenticamente internazionale.

Corsi di laurea e di laurea magistrale

I corsi di laurea e laurea magistrale attivati nell'a.a. 2021/2022 sono stati oggetto di una specifica riforma in coerenza con l'obiettivo strategico "D1 - Revisione dell'offerta formativa per garantire efficienza e attrattività" del Piano Strategico d'Ateneo 2019-2021. Nel dettaglio l'offerta accademica è stata:

Lauree:

1. Comunicazione Internazionale e Pubblicitaria (ComIP) - L-20 Scienze della comunicazione;
2. Digital Humanities per l'Italiano (DHI) - L-10 Lettere;
3. Made in Italy, cibo e ospitalità (MICO) - L/GASTR Scienze, culture e politiche della gastronomia & L-15 Scienze del turismo;
4. Studi Internazionali per la Sostenibilità e la Sicurezza Sociale (SIS) - L-37 Scienze sociali per la cooperazione, lo sviluppo e la pace.

Lauree Magistrali:

5. Comunicazione Pubblicitaria, Storytelling e Cultura d'Immagine (ComPSI) - LM-92 Teorie della comunicazione;
6. Relazioni Internazionali e Cooperazione allo Sviluppo (RICS) - LM-52 Relazioni internazionali & LM-81 Scienze per la cooperazione allo sviluppo;
7. Italiano per l'Insegnamento a Stranieri (ItaS) - LM-14 Filologia moderna.

Corsi di lingua e cultura italiana – borse di studio

I dati relativi alle iscrizioni gratuite sono i seguenti:

- le iscrizioni gratuite al corso di lingua e cultura italiana per l'anno solare 2022 sono state n. 96. I Paesi di provenienza sono stati i seguenti: Algeria, Argentina, Australia, Camerun, Canada, Cina, Colombia, Corea, Francia, Germania, Giappone, Guatemala, India, Kenja, Libano, Macedonia, Messico, Olanda, Portogallo, Romania, Russia, Serbia, Spagna, Tunisia, Ucraina, Uruguay, USA, Uzbekistan, Venezuela.
- le iscrizioni gratuite per il Corso Istituzionale di Formazione e Aggiornamento per Insegnanti di lingua, lingua e cultura italiana, italiano L2/LS per l'anno solare 2022 mese di luglio (il mese di gennaio il corso non è stato attivato) sono state n. 12, i Paesi di provenienza sono stati: Algeria, Brasile, Cina, Egitto, India, Italia, Polonia, Russia.

Stage/tirocini

L'ordinamento didattico dei Corsi di Laurea, Laurea Magistrale e Master prevede stage e tirocini quali attività formative obbligatorie utili al raggiungimento del numero di CFU assegnati per il conseguimento del titolo finale.



Lo stage è di fondamentale importanza per creare un raccordo concreto tra il mondo del lavoro e la realtà universitaria da cui proviene lo studente.

Gli stage/tirocini curriculari attivati nell'a.a. 2021/2022 sono riportati nella tabella seguente:

Tirocini INTERNI - Tirocini ESTERNI - TOTALI

	Tirocini INTERNI	Tirocini ESTERNI			TOTALI
		Umbria	Italia	Estero	
CORSI DI LAUREA TRIENNALE					
COMIP	2	27	7	1 (Ue)	37
MICO	0	15	3	0	18
LICI -P (corso ad esaurimento)	0	0	0	1 (UE)	1
LICI-IN (corso ad esaurimento)	12 (di cui 2 studentesse Erasmus)	0	0	0	12
CORSI DI LAUREA MAGISTRALE					
ITAS	29	10	1	1 (UE) + 1(extra UE)	42
RICS	2	5	5	1 (UE) + 3 (extra UE)	16
COMPSI	1	19	19	0	39
TRIN (corso ad esaurimento)	0	1	2	0	3
TOTALE	46	77	37	8	168

Nel corso dell'a.a. 2021/2022, grazie alla Convenzione quadro sottoscritta tra Fondazione CRUI e l'Università per Stranieri di Perugia per la realizzazione di Programmi di tirocinio, sono stati pubblicati i seguenti bandi:

- n. 2 bandi MAECI CRUI
- n. 1 bando MAECI CRUI MUR
- n. 1 bando Camera dei Deputati

Per i suddetti bandi sono risultati vincitori n. 3 studenti dell'Ateneo (già conteggiati nella tabella precedente).

Infine sono state attivate le seguenti mobilità:



- Mobilità Erasmus a fini di stage (traineeship):
n. 37 studenti in uscita per 139 mensilità (di cui 20 stage dopo la laurea)
- Mobilità Extra Erasmus a fini di stage:
n. 7 studenti in uscita per 19 mensilità

Master e Corsi di Alta Formazione post-laurea

Di seguito viene illustrata l'offerta formativa inerente i Master e Corsi di Alta Formazione.

MASTER

- XVIII edizione - Master di I livello in Didattica dell'Italiano lingua non materna (ItaLin)- A.A. 2021/2022

Il master iniziato il 18 ottobre con 37 partecipanti prevalentemente di cittadinanza italiana ha visto la presenza anche di studenti provenienti da Grecia, Cina ed Estonia.

Master che si è concluso il 13 luglio 2022.

Per lo svolgimento della parte di tirocinio del Master (Practicum) sono state stabilite collaborazioni con diversi Centri Provinciali Istruzioni per Adulti:

- C.P.I.A 1 di Livorno
- C.P.I.A 1 di Perugia- Ponte San Giovanni
- C.P.I.A Ancona
- C.P.I.A 1 di Cagliari

Le entrate per tasse di iscrizione sono state pari ad euro 99.940,00

Il progetto formativo del corso è visionabile alla pagina dedicata nel sito istituzionale del [Master](#).

- XIX edizione - Master di I livello in didattica dell'Italiano lingua non materna (ItaLin)- A.A. 2022/2023

L'Ateneo con Deliberazione del Consiglio di Dipartimento LILAIM del 7 aprile 2022 ha approvato il progetto formativo per la realizzazione della XIX edizione del Master che è stato istituito con Deliberazione del Senato Accademico del 29.04.2022 e attivato con Deliberazione del Consiglio di Amministrazione del 25.05.2022.

Il Bando di partecipazione è stato pubblicato con D.R. n. 239 del 23.06.2022.

Il corso è iniziato il 10 ottobre 2022.

Sono presenti 34 iscritti con prevalenza di nazionalità italiana ma anche provenienti da Grecia, U.S.A., Iran, Federazione Russa e Brasile.

Con D.R. n. 188 del 24.11.2022 è stato rimodulato il Budget del Master in ragione dei 34 iscritti che hanno determinato Entrate totali pari ad euro 91.700,00

Il Master è attualmente in corso e terminerà il 13 luglio 2023.

Il progetto formativo del corso è visionabile alla pagina dedicata nel sito istituzionale del [Master](#).

- II edizione - Master di II livello in Didattica dell'Italiano L2 (DIDL2) -A.A. 2022/2023

Con Deliberazione del Consiglio di Amministrazione prot. 8782 n.80/2022 del 25.05.2022 è stata attivata la II edizione del Master e approvato il calendario didattico.

Il corso ha avuto inizio il 24 ottobre 2022.



Il Master è attualmente in corso e terminerà il 9 giugno 2023.

Il Consiglio Universitario Nazionale (CUN) ha ritenuto che il Master di II livello in Didattica dell'Italiano L2 (DIDL2) sia da riconoscere valido per la partecipazione alle procedure concorsuali per l'immissione in ruolo del personale docente cattedra classe "A023".

Gli iscritti al corso sono complessivamente 18 provenienti da Italia, Libia, Cina, Uzbekistan.

Il progetto formativo del corso è visionabile alla pagina dedicata nel sito istituzionale del [Master](#).

- I edizione - Master di II livello in Cinema e Produzione Multimediale. Serie TV, marketing e distribuzione dell'audiovisivo - A.A.2022/2023

L'Università per Stranieri di Perugia si caratterizza per una forte proiezione internazionale che non può però disgiungersi dal suo essere anche un'Istituzione profondamente legata alla città di Perugia e in tale ottica ha ritenuto rafforzare il radicamento dell'Ateneo sul territorio umbro al fine di creare sinergie virtuose a vantaggio del territorio medesimo.

A tale proposito è stato sottoscritto in data 7.03.2022 l' Accordo di Collaborazione tra l'Università per Stranieri di Perugia e la Fondazione Umbria Film Commission, dando avvio alla progettazione di un Master di II livello che consenta di formare una figura professionale che possa svolgere la propria attività nelle principali professioni del cinema (regista, sceneggiatore, produttore, marketing manager, direttore della fotografia, montatore), come redattore "esperto in produzione multimediale" presso televisioni, radio, case di produzione cinematografiche, web service, web tv, web radio, service video.

Gli organi di Ateneo hanno approvato, istituito e attivato il master con le seguenti deliberazioni:

- Deliberazione del Consiglio di Dipartimento dell'adunanza del 7 aprile 2022, ha approvato la proposta per la realizzazione del Master di II livello in "CINEMA E PRODUZIONE MULTIMEDIALE. Serie TV, marketing e distribuzione dell'audiovisivo";
- Deliberazione 69/2022 - Protocollo n. 7039/2022 del Senato Accademico del 29 aprile 2022 che istituisce la I edizione del Master di II livello in "Cinema e Produzione Multimediale. Serie TV, marketing e distribuzione nell'audiovisivo (CPM) A.A. 2022/20223;
- Deliberazione n. 81/2022 Protocollo n.8783/2022 del Consiglio di Amministrazione nell'adunanza del 27.05.2022 che ha attivato la I edizione del Master di II livello de quo, approvando per gli aspetti di competenza il progetto formativo e il relativo piano finanziario.

Con D.R. n.291 del 1.08.2022 è stato pubblicato il Bando di ammissione al Master in parola.

Purtroppo per mancanza del numero minimo di studenti che consentisse la copertura dei costi del Master, il corso non è stato attivato.

Il progetto formativo del corso è visionabile alla pagina dedicata nel sito istituzionale del [Master](#).

- Accordo di Collaborazione con Ordine dei Giornalisti (ODG) e Ordine dei Giornalisti Regione Umbria (ODGU)

A seguito di numerosi incontri con l'Ordine dei Giornalisti (ODG) e l'Ordine dei Giornalisti Regione Umbria (ODGU) si è ritenuto opportuno procedere alla sottoscrizione di un Accordo finalizzato:

- alla realizzazione di iniziative di alta formazione e nello specifico di un Master,



- alla promozione e all'organizzazione di convegni scientifici, laboratori, seminari, progetti di ricerca, festival, premi, rassegne, incontri, conferenze stampa sulle attività legate al giornalismo sia nazionale che internazionale.

La proposta di Accordo è stata sottoposta agli organi e approvata con le seguenti Deliberazioni:

- Senato Accademico del 29.04.2022 deliberazione 73/2022 protocollo n. 7043
 - Consiglio di Amministrazione del 27.05.2022 deliberazione 90/2022 protocollo n. 8792
- L'accordo è stato sottoscritto e iscritto al Repertorio convenzioni n. 173 del 6.06.2023.

CORSI DI ALTA FORMAZIONE

- Parole e suoni. Corso di Alta Formazione sulla dizione, comunicazione e lettura espressiva - I edizione (27 maggio – 1luglio 2022)

L'iniziativa formativa è rivolta a docenti di italiano L1, L2/LS di ogni ordine e grado; collaboratori esperti linguistici di lingua italiana; giornalisti; esperti di comunicazione; professionisti di arti performative; funzionari e figure dirigenziali di enti pubblici e privati; tutti coloro che debbono saper usare professionalmente la parola in contesti pubblici e di comunicazione.

Una pronuncia corretta, priva di inflessioni dialettali e una voce espressiva e piacevole conferiscono una maggiore professionalità e autorevolezza a chi parla, ma anche la capacità di essere persuasivi e coinvolgenti e di catturare l'interesse e la fiducia di chi ascolta.

Il Senato Accademico (26.01.2022) e il Consiglio di Amministrazione (26.01.2022) con proprie delibere, hanno istituito e attivato il corso.

Con D.R. n. 81 del 03.03.2022 è stato nominato il Direttore del Corso

In seguito alla strutturazione della domanda di ammissione sulla nuova piattaforma PICA/CINECA si è provveduto alla redazione del Bando di ammissione e sua emanazione con D.R. n. 145 del 14.04.2022.

Il Senato Accademico (26.06.2022) e il Consiglio di Amministrazione (27.06.2022) nelle rispettive adunanze hanno approvato la rimodulazione del piano finanziario.

Con delibera di approvazione del rendiconto finanziario il Consiglio di Amministrazione nell'adunanza del 23.11.2022 ha approvato la chiusura contabile del Corso.

- Corso di Alta Formazione per "Tutor on line. Sostenere e facilitare i percorsi formativi in rete: dalla progettazione alla valutazione"

Il corso ha l'obiettivo di formare una figura professionale atta a svolgere la funzione di tutor on line (o e-tutor), quale figura in grado di confrontarsi con i vari attori del percorso didattico on line e di usare in maniera didatticamente mirata le risorse e gli strumenti di rete per rispondere ai bisogni dell'utenza e sostenerne i processi di apprendimento.

Il tutor on line opera sia come figura di appoggio alla docenza da remoto e di facilitatore per l'apprendimento in rete, sia come figura autonoma in grado di progettare percorsi di didattica a distanza e prove di valutazione.

L'esperto in tutoring on line spende la propria professionalità nei seguenti ambiti: aziende pubbliche e private, organizzazioni non governative, diversi settori della pubblica amministrazione, istituti scolastici di diverso ordine e grado e, in generale, in tutti gli enti e/o istituzioni che intendano affidare a corsi on line la formazione dei loro interni.



Il Senato Accademico (26.01.2022) e il Consiglio di Amministrazione (26.01.2022) hanno deliberato l'istituzione e l'attivazione del corso.

A Dicembre 2022 è stata pubblicata la pagina web del Corso, strutturata la domanda di ammissione su PICA/CINECA, e redatto il Bando di ammissione, emanato con D.R. n. 476 del 20.12.2022.

- Corso Parole e suoni II edizione

Il Consiglio di Dipartimento nella adunanza del 11.10.2022 ha deliberato l'approvazione della proposta di riedizione e dell'incarico di docenza nella II edizione del Corso.

Il Senato Accademico del 20.10.2022 ha deliberato la sospensione dell'istituzione della II edizione del Corso lasciando di fatto sospeso l'iter di istituzione e attivazione del Corso

- Corso di Formazione e Aggiornamento per Docenti. Lingua, letteratura e società 4.0 (4-15 luglio 2022)

Il corso rientra nell'offerta formativa dell'Ateneo ai sensi dell'art. 4, comma 3, dello Statuto di Ateneo, nel testo vigente, "l'Università conferisce inoltre diplomi, certificati e attestati aventi ad oggetto la conoscenza, l'approfondimento e l'insegnamento della lingua e della cultura italiana, all'esito di corsi nei quali si articola l'offerta didattica dell'Università, ivi compresi corsi di alta formazione permanente e ricorrente"

Il Senato Accademico nella adunanza del 29.04.2022 ha approvato l'attivazione della sessione di luglio 2022 del Corso. Con Decreto del Rettore n. 171 del 06.05.2022 è stata deliberata l'attivazione della sessione di luglio 2022 del Corso.

Con Decreto del Rettore n. 237 del 23.06.2022 è stato attivato il corso rimodulando le voci di costo e ricavo del budget.

Il corso si è svolto in modalità mista, in presenza e a distanza.

Al corso hanno partecipato complessivamente 17 partecipanti paganti in aggiunta a 7 partecipanti con borsa dell'Ateneo.

- Progettazione del Corso di Alta Formazione "Un mese a Perugia" da presentare all'Associazione Montessori International (AMI).

Con l'intento di voler rafforzare il radicamento dell'Ateneo sul territorio umbro con particolare riferimento alla città di Perugia, agli Enti e Istituzioni locali al fine di creare sinergie virtuose a vantaggio del territorio medesimo e considerando che:

- nel corso degli anni '50 presso l'Università per Stranieri di Perugia ha operato il Centro diretto da Maria Montessori, nell'ambito del quale veniva erogato il Corso Internazionale di Studi Pedagogici

- che l'Università per Stranieri di Perugia ha aderito al Comitato Promotore delle Celebrazioni Montessoriane (150 anni dalla sua nascita), stabilendo in tale occasione una costruttiva relazione con la Scuola dell'Infanzia Santa Croce

con D.R. n.387 del 21.12.2021 è stato costituito il Gruppo di lavoro "Centro Studi Montessori e Progetti con Scuola Santa Croce". Il Gruppo nel corso dell'anno 2022 ha lavorato con il duplice obiettivo di:

- formalizzare la collaborazione con la Scuola Santa Croce per la possibile ricostituzione del Centro Studi Internazionale esistito presso l'Ateneo negli anni Cinquanta con la direzione di Maria Montessori

- elaborare una proposta formativa, rivolta ai formatori montessoriani di tutto il mondo, da presentare all'Associazione Montessori International (AMI).



Attualmente è in fase di definizione un progetto formativo ambizioso di respiro internazionale che sarà erogato nel prossimo anno accademico 2023/2024.

- Attivazione Piattaforma Integrata (PICA) per la procedura di ammissione ai Corsi Master e Corsi di Alta Formazione.

Il Piano integrato 2021-2023 di Ateneo, nell'ambito del Macro-obiettivo operativo "Supporto alla realizzazione dell'Agenda Digitale" MO3 prevede, tra gli interventi a favore della semplificazione e dematerializzazione delle attività amministrative, che l'Ateneo metta in atto processi di semplificazione e dematerializzazione attraverso un'azione, sia sulle attività accademiche, sia su quelle puramente amministrative grazie anche ad una ottimizzazione delle risorse umane e strumentali."

In riferimento a tale esigenza l'Amministrazione ha inteso dotarsi per la presentazione delle domande di ammissione ai corsi MASTER e ai corsi di ALTA FORMAZIONE dell'applicativo PICA/CINECA che si interfaccia per gli adempimenti di protocollazione con l'applicativo TITULUS/CINECA e con l'applicativo ESSE3/CINECA per l'immatricolazione dei candidati.

2.2 Relazioni internazionali

Accordi di collaborazione culturale e scientifica, rilascio di doppi titoli e attività di promozione dell'Ateneo

L'Università per Stranieri di Perugia è fortemente impegnata nella promozione dei processi di internazionalizzazione, attraverso un'importante rete di collaborazioni con enti e istituzioni partner all'estero. Vengono, pertanto, stipulati accordi di cooperazione culturale e scientifica volti ad ampliare le sinergie e le relazioni con Atenei, Istituzioni e soggetti terzi, in Italia e all'estero, con l'obiettivo di sviluppare specifiche attività di collaborazione congiunte nei settori della didattica, della ricerca, della progettazione e della mobilità.

Un'intensa attività di networking è stata condotta nel corso del 2022 per favorire la stipula e il rinnovo di nuovi accordi di collaborazione culturale e scientifica, in coerenza con le linee strategiche di Ateneo, per ampliare l'orizzonte delle collaborazioni attive, con un focus specifico rivolto all'Europa, all'Asia ed in particolare alla Cina, all'Africa e all'America latina. In particolare, nel corso del 2022 sono stati approvati oltre 40 accordi di collaborazione culturale e scientifica, alcuni dei quali ancora in corso di sottoscrizione, contribuendo a delineare il seguente panorama di 135 collaborazioni vigenti al 31.12.2022: Algeria (N.3), Argentina (N. 7), Armenia (n.2), Bielorussia (N.1), Bosnia Erzegovina (N.1) Brasile (N.7), Camerun (N.2). Canada (N.2), Cina (N.10), Colombia (N.3), Croazia (N. 1), Ecuador (N.1), Egitto (N.3), Emirati Arabi (N.1), Etiopia (N.1), Francia (N.5), Gabon (N.1), Germania (N.1), Giappone (N.14), India (N.1), Israele (N.1), Italia (N.27), Kosovo (N.3), Libano (N.1), Madagascar (N.1), Malesya (N.1), Marocco (N.2), Messico (N.2), Mongolia (N.1), Montenegro (N.2), Nigeria (N.1), Olanda (N.1), Pakistan (N.3), Paraguay (N.1), Polonia (N.1), Russia (N.1), Slovenia (N.1), Somalia (N.2), Spagna (N.3), Sudan (N.1), Svezia (N.1), Taiwan (N.1), Tunisia (N.2), Turchia (N.1), Ucraina (N.1), Ungheria (N.1), Usa (N.4), Uzbekistan (N.1).

Parallelamente, l'Ateneo è stato impegnato nella gestione degli accordi di doppio titolo vigenti, nonché nella valutazione e nello studio di accordi finalizzati alla realizzazione di percorsi formativi specifici, fra cui si cita la collaborazione con la Guanghaizhou Maritime University per la realizzazione di un percorso continuativo fra Cina e Italia per consentire la frequenza agli studenti cinesi di un corso di laurea triennale in Cina e magistrale presso l'Università per Stranieri di Perugia.

Nell'ambito della promozione dei corsi di lingua e cultura italiana per i Programmi Marco Polo e Turandot è stata valorizzata la procedura di accreditamento dei soggetti terzi, estendendo tale



modalità, con i dovuti adattamenti, ad una più ampia platea di attori globali per il reclutamento nel mondo di nuovi utenti dei Corsi di lingua e cultura italiana strutturati presso l'Ateneo. Tale sistema consente ad operatori economici italiani ed esteri, accreditati presso l'Ateneo in possesso di specifici requisiti, di beneficiare di una scontistica da applicare alla quota di iscrizione ai Corsi ordinari di lingua e cultura italiana e ai Corsi ordinari di aggiornamento docenti di italiano L2.

Missioni istituzionali e attività a proiezione internazionale

Nel corso del 2022 l'Ateneo ha partecipato a numerosi eventi online di promozione, in linea con quanto realizzato nei due anni precedenti, e parallelamente ha dato grande impulso alla realizzazione di missioni istituzionali all'estero riprendendo una significativa attività di networking anche in presenza.

In particolare, si segnala:

- l'adesione ai Virtual Italian Days on Higher Education organizzati da Uni-Italia e rivolti a Kuwait, Arabia Saudita, UAE, Oman e Bahrein (7 - 8 marzo 2022), Algeria (9 - 10 marzo 2022)
- la partecipazione al Salone dello Studio in Italia a Osaka organizzato online, dal 28 novembre al 2 dicembre 2022, dall'Istituto Italiano di Cultura di Osaka
- la partecipazione al "Regional Day - Regione Umbria" nell'ambito del Padiglione Italia (28 marzo 2022), in occasione dell'Expo Dubai 2020, durante il quale l'Ateneo ha organizzato una Sessione "Accademia" dal titolo "Università per Stranieri di Perugia: Ambasciatrice dell'Italia e dell'Umbria nel mondo – Dialoghi su umanesimo, comunicazione, internazionalizzazione e innovazione"
- l'organizzazione e la realizzazione della missione istituzionale in Argentina, in occasione delle "Giornate CUIA" (Rosario, Buenos Aires – 3 – 12 maggio 2022)
- l'organizzazione e la realizzazione della missione istituzionale negli Stati Uniti (San Francisco, Seattle - 11 – 20 maggio 2022)
- l'organizzazione e la realizzazione della missione per la partecipazione alla International Education Expo parallela alla conferenza internazionale NAFSA dal tema "Building Our Sustainable Future" (Denver, 30 maggio – 4 giugno 2022)
- l'organizzazione e la realizzazione della missione istituzionale in Olanda nell'ambito dell'iniziativa di promozione dell'Umbria organizzata da Brand Culturale (Amsterdam, L'Aja – 16 – 19 giugno 2022)
- l'organizzazione e la realizzazione della missione istituzionale in Vietnam (12 -22 ottobre 2022) in occasione degli "Italian Days on Higher Education 2022" organizzati da Uni-Italia e svoltisi ad Hanoi e ad Ho Chi Minh City, con l'obiettivo di promuovere il sistema universitario italiano in Vietnam
- l'organizzazione della missione istituzionale in Argentina dal 13 al 20 novembre 2022 in occasione della quale l'Università ha realizzato alcuni incontri istituzionali con i rappresentanti degli Atenei locali e delle Rappresentanze italiane in loco e ha preso parte alla FIESA 2022 e all'Evento di lancio Expo Estudiar en Europa, promosso dalla Delegazione dell'Unione Europea in Argentina

Corsi conto terzi

Grazie all'uscita dall'emergenza pandemica della comunità internazionale, l'Ateneo ha registrato un rinnovato interesse relativamente all'attività su committenza di Soggetti e Università pubbliche e private, in Italia e all'estero. Nel corso del 2022 sono stati realizzati n. 10 corsi conto terzi, di cui si riporta il dettaglio:

- Corso online di aggiornamento rivolto a 18 docenti e futuri docenti di italiano L2, su richiesta dell'Ambasciata d'Italia a Mogadiscio (Somalia)



- Corso online di aggiornamento rivolto a 15 docenti di italiano L2 dell'Università di Hanoi (Vietnam).
- Corso online di lingua e cultura italiana rivolto a 10 studenti afferenti all'Associazione "Umbri ed Amici dell'Umbria a Caracas" (Venezuela)
- Corso di aggiornamento online rivolto a 15 docenti di italiano L2 afferenti all'Istituto Don Bosco in Egitto, appartenenti alle sedi del Cairo e di Alessandria (Egitto)
- Study Abroad Program rivolto a 17 studenti dell'Università di Calgary (Canada)
- Summer Study Abroad Programme rivolto a 10 studenti della University of Richmond (USA)
- Corso di perfezionamento linguistico e culturale rivolto a 10 insegnanti francesi di scuole primarie pubbliche afferenti France Éducation International (Francia)
- Corso individuale di lingua italiana su richiesta di un economista e rappresentante dell'Unione Europea
- Corso di aggiornamento per interpreti e traduttori del Parlamento europeo rivolto a un gruppo di 6 interpreti e traduttori del Parlamento europeo
- Corso individuale di Lingua, Letteratura italiana e Storia dell'Arte, per un'interprete accreditata presso le Istituzioni europee

Erasmus e Mobilità internazionale

L'Università per Stranieri di Perugia, in possesso della Carta Erasmus ECHE 2021/2027, aderisce al programma Erasmus+, acquisita con il punteggio di 100/100, con specifico riferimento alla KA1 "Learning Mobility of Individuals" al fine di:

- migliorare le competenze del personale e rafforzare la qualità dell'insegnamento e dell'apprendimento;
- accrescere le opportunità per lo sviluppo professionale del personale
- aumentare le competenze trasversali, digitali e linguistiche, e accrescere le potenzialità di occupazione;
- rafforzare lo spirito di iniziativa, le prospettive di carriera e l'imprenditorialità degli studenti
- rafforzare il carattere internazionale dei corsi di laurea
- individuare nuove aree geografiche e culturali con la quale stringere accordi di collaborazione

Le attività poste in essere nella sezione dedicata alla mobilità per la realizzazione del piano strategico di Ateneo 2022-2024 possono così essere riassunte:

ACCORDI INTERNAZIONALI

Con l'avvio della nuova programmazione settennale Erasmus+ 2021/27, la conseguente cessazione di validità di tutte le collaborazioni Erasmus 2014/21 e la forte spinta alla digitalizzazione dei processi inerenti la gestione della mobilità e le collaborazioni con gli Atenei partner, l'Università per Stranieri di Perugia - in accordo con la normativa Erasmus e le conseguenti disposizioni transitorie emanate dall'Agenzia nazionale Erasmus+/Indire - ha proceduto nell'anno solare 2022 a:

- A. coinvolgere tutti gli Atenei con i quali era in vigore un accordo inter-istituzionale Erasmus+ 2014/21 per sottoscrivere una Lettera di Intenti, al fine di formalizzare il rinnovo della collaborazione nell'ambito della mobilità per il solo a.a. 2022/23. Questa azione è strumentale per la fase di transizione necessaria in attesa dell'introduzione in uso della nuova piattaforma Erasmus Dashboard, nell'ambito della quale dovranno essere sottoscritti i nuovi accordi digitali IIA Erasmus a partire dall'a.a. 2023/24
- B. avviare la sottoscrizione dei nuovi accordi digitali Erasmus – IIA, finalizzando alla data del 31/12/2022 le seguenti collaborazioni:



Università	Paese
Universitetet i Bergen	Norvegia
Panepistimio Ioanninon	Grecia
Universidad de Cantabria	Spagna
Universidad Complutense de Madrid - Facultad de ciencias de la informacion	Spagna
Universidad Complutense de Madrid - Facultad de Ciencias politicas y sociologia	Spagna
Neumann Janos Egyetem	Ungheria
Szegedi Tudomanyegyetem	Ungheria
Universitatea Babes Bolyai	Romania
Universite de Lorraine	Francia
Vytauto Didziojo Universitetas	Lituania
Hochschule für Wirtschaft und Umwelt Nürtingen-Geislingen	Germania
Universita ta Malta	Malta
University of Peloponnese	Grecia
Uniwersytet Warszawski - Faculty of Neofilology	Polonia
Uniwersytet Warszawski - Faculty of Applied Linguistics	Polonia
Uniwersytet Warszawski - Faculty of Philology	Polonia
Uniwersytet Warszawski - Faculty of Oriental Studies	Polonia
Uniwersytet Mikolaja Kopernika w Toruniu	Polonia
Universite Savoie Mont Blanc	Francia
Universität Potsdam	Germania
Masarykova Univerzita	Repubblica Ceca

C. inserire nella predetta Erasmus Dashboard n. 108 bozze di accordo digitale per la valutazione/perfezionamento da parte degli Atenei partner (attualmente in corso d'opera);

D. sottoscrivere – nei casi in cui gli Atenei partner non aderiscono (Paesi terzi) o non abbiano completato il processo di adesione alla rete EWP (Erasmus Without Papers), i seguenti accordi cartacei:

Eqrem Cabej i Gjirokastres University	Albania
University "Fan S.Noli" Korce	Albania
Universidad de Malaga	Spagna
University of Public Service	Ungheria
Universidade Nova de Lisboa	Portogallo
University of Sfax	Tunisia

Nell'ambito della mobilità internazionale extra-Erasmus, nell'anno 2022 sono stati sottoscritti/rinnovati i seguenti protocolli di mobilità internazionale:

Universidad Anáhuac Veracruz	Messico
University of Shiga Prefecture	Giappone
Istituto di Relazioni Internazionali dell'Università di San Paolo	Brasile
Kyoto University of Foreign Studies	Giappone
Università delle Lingue Mondiali dell'Uzbekistan	Uzbekistan

MOBILITÀ E SERVIZI CORRELATI



Nel corso del 2022 l'Ateneo ha finalizzato la procedura di candidatura per i finanziamenti del Programma Erasmus+ KA131 Call 2022; ha inoltre partecipato come Università associata alle seguenti Call per le quali il servizio Erasmus ha finalizzato le lettere di adesione ("Mandate"):

- Consorzio Tucep: Call 2022, Programma Erasmus+ KA131;
- Consorzio UNIMED: Call 2022, Programma Erasmus+ KA171.

Nel dettaglio sono state attivate e finalizzate le seguenti azioni di mobilità:

- mobilità per studenti ai fini di studio e di tirocinio;
- mobilità per lo staff per docenza e per formazione.

La Teaching Staff Mobility ha consentito al personale docente di svolgere attività didattica per brevi periodi presso un'Università estera, con la quale l'Ateneo ha stipulato un Inter-institutional Agreement.

La Staff Mobility for Training Assignment ha consentito al personale di svolgere attività di formazione per brevi periodi presso Università e istituzioni europee.

MOBILITÀ ERASMUS A FINI DI STUDIO N. MENSILITÀ

Anno Accademico	Mensilità in entrata	Mensilità in uscita
2017/2018	232	250
2018/2019	294	271
2019/2020	235	276
2020/2021	148	120
2021/2022	316	321

MOBILITÀ ERASMUS A FINI DI STUDIO N. STUDENTI

Anno Accademico	Studenti in entrata	Studenti in uscita
2017/2018	40	50
2018/2019	57	55
2019/2020	29	57
2020/2021	28	20
2021/2022	60	51

MOBILITÀ EXTRA - ERASMUS N. MENSILITÀ

Anno Accademico	Mensilità in entrata	Mensilità in uscita
2017/2018	65	79
2018/2019	61	40
2019/2020	45	40
2020/2021	0	0
2021/2022	64	4

MOBILITÀ EXTRA ERASMUS N. STUDENTI



Anno Accademico	Studenti in entrata	Studenti in uscita
2017/2018	12	15
2018/2019	12	11
2019/2020	10	9 (di cui uno per stage)
2020/2021	0	0
2021/2022	9	1

Con riferimento all'a.a. 2021/2022 vi sono state inoltre le seguenti mobilità:

Mobilità Erasmus a fini di stage (traineeship):

- n. 37 studenti in uscita per 139 mensilità (di cui 20 stage dopo la laurea)

Mobilità Extra Erasmus a fini di stage:

- n. 7 studenti in uscita per 19 mensilità

Mobilità del personale

- Mobilità dello staff per docenza in uscita (Erasmus STA): n. 8
- Mobilità dello staff per formazione in uscita (Erasmus STT): n. 12
- Mobilità dello staff per docenza in entrata (Erasmus STA): n.6
- Mobilità dello staff per formazione in entrata (Erasmus STT): n. 4
- Mobilità dello staff per docenza in uscita (Erasmus STA) con il consorzio TUCEP: n. 2
- Mobilità dello staff per formazione in uscita (Erasmus STT) con il consorzio TUCEP: n. 4

Nel corso dell'anno accademico è stata costantemente aggiornata la bacheca sul sito web d'Ateneo sezione Area internazionale per segnalare agli studenti le opportunità di Short-term programmes. Inoltre, sono state sistematicamente aggiornate le schede di orientamento messe a disposizione degli studenti sulla pagina web dedicata, così da agevolarli nella scelta consapevole della destinazione di mobilità.

In linea con l'agenda europea dei processi di digitalizzazione dei programmi di mobilità Erasmus+ 2021/27 e della Erasmus Policy Strategy di Ateneo dettagliata nella ECHE 2021/27, è stato raggiunto l'obiettivo, entro il 2022, di automatizzare e digitalizzare il processo attraverso il quale il Tutor Erasmus di ciascun CdL e LM riceve, analizza e valuta le proposte di studio, da realizzare presso gli Atenei internazionali partner dell'Università per Stranieri di Perugia, avanzate dagli studenti assegnatari di borse di mobilità Erasmus ed extra-Erasmus.

L'Ateneo ha svolto una serie di riunioni periodiche per definire le modalità innovative delle attività di orientamento, al fine di coinvolgere e sensibilizzare il più ampio numero degli studenti. Per ovviare alle limitazioni imposte dalla pandemia, i seminari/incontri di orientamento con gli studenti in mobilità in entrata e in uscita, già sperimentate e con esiti più che positivi negli ultimi anni, sono stati svolti sia in presenza che online tramite l'utilizzo della piattaforma MS Teams. Per il primo e il secondo semestre sono stati organizzati due seminari a distanza per l'orientamento degli studenti in ingresso al fine di migliorare l'accoglienza e l'inclusione nell'Ateneo e nella città degli studenti ospiti.

Per gli studenti in uscita, gli incontri, tutti organizzati in modalità a distanza, sono stati così strutturati:

- n. 1 seminario per la progettazione della mobilità destinato principalmente ai nuovi iscritti;
- n. 1 seminario di presentazione del bando di mobilità Erasmus+ KA131 SMS;
- n. 1 seminario di presentazione del bando di mobilità extra-Erasmus ai fini di studio 2022/23;
- n. 2 seminari per la preparazione degli studenti vincitori delle selezioni;



- n. 2 seminari per il controllo della documentazione per la partenza e per illustrare tutti gli adempimenti per il ritorno e le eventuali problematiche da affrontare.

Sono stati presentati n. 2 bandi di mobilità a fini di stage (1 per il programma Erasmus e n. 1 per la mobilità Extra-Erasmus) con il Servizio Orientamento (tutti e due emanati nel 2022) e i relativi seminari di orientamento per gli studenti selezionati.

Per incentivare la mobilità internazionale sono stati adottati i seguenti provvedimenti:

- incremento dell'importo delle borse di Ateneo per la mobilità extra-Erasmus ("Progetto biennale per il sostegno della mobilità internazionale - a.a. 2020 2021 – 2021 2022" deliberazione C.d.A n. 13 del 21/01/2020);
- quota premiale aggiuntiva per gli studenti in mobilità extra-Erasmus collegata al rendimento accademico presso l'Ateneo ospitante così strutturata:
 - per gli studenti che avranno conseguito una media di 4 CFU curriculari per ogni mese di frequenza all'estero, nel 20% aggiuntivo sugli importi già riconosciuti;
 - per gli studenti che avranno conseguito una media di 5 CFU curriculari per ogni mese di frequenza all'estero, nel 30% aggiuntivo sugli importi già riconosciuti.
- emanazione di un Avviso per la Definizione del sistema di accesso a borse di mobilità a con risorse residualmente disponibili del programma Erasmus a.a. 2021/2022 per il personale di Ateneo e a.a. 2022/2023 per gli studenti iscritti ai corsi di Laurea/Laurea Magistrale e Dottorato;
- destinazione delle risorse residuali della mobilità extra erasmus alla mobilità a fini di stage presso istituzioni e organismi in paesi extra europei attraverso un apposito bando di selezione concordato con il Servizio Orientamento;
- attività sistematica di supporto agli attori preposti per l'attivazione di collaborazioni internazionali per doppie lauree/doppi titoli, sostegno nei Learning Agreement degli iscritti e nella gestione dei loro contributi finanziari attraverso l'erogazione dei fondi Erasmus call 2022 o di contributi di Ateneo di pari entità e del Fondo Sostegno Giovani per il periodo di mobilità assegnato e tutte le mensilità di prolungamento richieste.

2.3 Iniziative di orientamento rivolte agli studenti

Nel corso dell'anno 2022 la maggior parte delle attività di orientamento è stata svolta in presenza, dopo il periodo pandemico COVID 19. Di seguito si elencano le diverse attività:

Attività di orientamento rivolte agli studenti delle scuole secondarie di secondo grado

- **PARTECIPAZIONE A SALONI DI ORIENTAMENTO**

Le partecipazioni hanno avuto lo scopo di supportare gli studenti nella scelta del percorso universitario attraverso consulenze anche one to one, di promuovere l'offerta formativa dell'Ateneo e di illustrare, nel dettaglio, i piani di studio dei diversi corsi di laurea, i settori scientifico-disciplinari, gli obiettivi formativi e gli sbocchi lavorativi. Durante gli eventi gli studenti hanno avuto l'opportunità di conoscere anche i servizi e le strutture di Ateneo, nonché quelli offerti dal territorio e dalla città di Perugia.

- 11-13 ottobre 2022, partecipazione all'evento VII Edizione di Orienta, Foggia, Puglia
- 25-27 ottobre 2022, partecipazione all'evento V Edizione Catanese, Catania, Sicilia
- 15-17 novembre 2022, partecipazione all'evento XX Edizione Orienta Sicilia, Palermo, Sicilia

- **OPEN DAY**



28 aprile 2022, organizzazione di una giornata di orientamento per presentare l'offerta formativa dell'Ateneo (Corsi di Laurea Triennale, Magistrale e Master). Sono stati svolti n. 7 seminari tenuti dai docenti dell'Ateneo. La seconda parte della giornata è stata organizzata per i docenti con funzione strumentale DSA, adozione, disabilità e docenti di sostegno che hanno potuto frequentare il workshop "Un'Università inclusiva a partire dalle differenze")

- **ORIENTAMENTO IN ENTRATA CON LE SCUOLE**

- 25 febbraio 2022, Istituto Alberghiero di Assisi, presentazione dell'offerta formativa dell'Ateneo;
- 28 febbraio 2022, IIS Cassata Gattapone (Gubbio), presentazione dell'offerta formativa dell'Ateneo;
- 16 marzo 2022, IPSE OASC De Carolis (Spoleto), presentazione dell'offerta formativa dell'Ateneo;
- 14 settembre 2022, Liceo Sesto Properzio (Assisi), ciclo di seminari per gli studenti del liceo e quelli stranieri Erasmus;
- 13 ottobre 2022, Liceo Scienze Umane (Nocera Umbra), ciclo di seminari per gli studenti del liceo e quelli stranieri Erasmus;
- 15 novembre 2022, Liceo Don Bosco di Palermo, mini-Open Day;

Attività di orientamento in itinere

- **CICLO DI SEMINARI TRASVERSALI RIVOLTI AGLI STUDENTI ISCRITTI** ai vari corsi di laurea e laurea magistrale dell'Ateneo, con lo scopo di orientarli nello svolgimento dello stage, nella predisposizione di un curriculum, nella progettazione di carriera nonché dell'articolazione del proprio percorso universitario;
- **STUDENTI LAVORATORI**
Supporto agli studenti lavoratori, suggerendo loro l'organizzazione del percorso formativo nel rispetto dei contenuti didattici dell'ordinamento dei diversi corsi. Agli studenti lavoratori sono assicurate forme di tutorato e di sostegno anche in orari diversi da quelli ordinari
- **ATTIVITA' DI FRONT OFFICE**
Attività continuativa giornaliera di front office con i futuri studenti, con le loro famiglie, con gli istituti di scuola media superiore. Supporto agli studenti durante il percorso universitario presso l'Ateneo
- **SEMINARI PROGRAMMA ERASMUS+ BORSE DI STUDIO PER TIROCINI**
Organizzazione dei seminari rivolti agli studenti dei nostri Corsi di laurea che hanno partecipato al programma Erasmus/Trainsheep:
 - 16 settembre 2022, seminario "Come attivare la mobilità trainsheep". Incontro con i vincitori del bando ET 2021/2022
 - 25 gennaio 2022, seminario "Come attivare la mobilità trainsheep". Incontro con i vincitori del bando ET 2021/2022

Progetti

- D.M. N. 752 DEL 30/06/2021



relativo al “Finanziamento straordinario agli Atenei e alle Istituzioni AFAM per azioni di orientamento tutorato, nonché azioni di recupero e inclusione, anche con riferimento agli studenti con disabilità e con disturbi specifici dell'apprendimento”. Nell’ambito di questo finanziamento sono state svolte e rendicontate le seguenti attività:

- Bando di concorso per la concessione di n. 6 borse riservate agli studenti "Fuori sede" regolarmente iscritti ai corsi di laurea e laurea magistrale dell'Ateneo nell'ambito dell'iniziativa "Back to School" 2022, Diventa ambasciatrice/ambasciatore della tua università nelle scuole della tua regione
- Strutturazione di un desk informativo strategico presso l'Università per Stranieri di Perugia e presso le Scuole secondarie di secondo grado della Regione Umbria che hanno aderito all'iniziativa
- Organizzazione di un corso di formazione in materia di salute e sicurezza negli ambienti di lavoro, parte generale, n. 4 ore in modalità telematica per n. 500 utenze (studenti dal secondo anno di frequenza) al fine di agevolare lo svolgimento di stage e tirocini presso terzi che non si trovino nella condizione di organizzare un tale corso apposito per lo stagista/tirocinante
- 29 settembre 2022, realizzazione di n. 1 evento di attività di formazione e informazione rivolto ai Dirigenti scolastici, ai docenti delle scuole superiori con funzione strumentale DSA, adozione, disabilità e sostegno, e all'Ufficio Scolastico Regionale Umbria dal titolo "Dalla Scuola all'Università. Progettare insieme per una scelta consapevole". Durante l'evento sono state presentate ai dirigenti scolastici degli istituti superiori dell'Umbria tutte le attività di ORIENTAMENTO, i progetti relativi al PCTO e al PNRR dell'Università per Stranieri di Perugia previste per l'anno accademico 2022-2023. Particolare attenzione è stata data ai percorsi e ai processi di inclusione rivolti agli studenti con disabilità e DSA tramite l'organizzazione di un desk specifico di presentazione realizzato in collaborazione con la Commissione inclusione e diversità di Ateneo
- Apertura di n. 1 Sportello di Counseling psicologico presso la sede centrale dell'Università per Stranieri di Perugia. Il servizio è rivolto alla comunità studentesca dell'Ateneo ed è disponibile settimanalmente per n. 2 ore. Il servizio è stato promosso tra tutti gli studenti che potranno accedere tramite una prenotazione on line
- Pubblicazione di n. 2 Bandi di selezione per lo svolgimento di attività di tutorato retribuite presso il Servizio Orientamento. L'Ateneo ha selezionato n. 10 tutor per svolgere attività di supporto al personale del Servizio Orientamento di Ateneo nelle azioni volte a favorire una più ampia partecipazione degli studenti alla vita universitaria e a supportarli nella progressione di carriera, al fine di ridurre la dispersione accademica e/o il ritardo nel conseguimento del titolo
- Realizzazione di n. 3 eventi di orientamento in itinere rivolti alle matricole dell'Università per Stranieri di Perugia: "Welcome Days on sustainability 2022/2023" (dal 4 al 6 ottobre 2022). Durante le giornate di accoglienza agli studenti, a cura della comunità accademica tutta (personale docente, tecnico amministrativo e rappresentanti degli studenti) sono stati presentati i servizi, le iniziative, i progetti anche in tema di sostenibilità, le strategie di inclusione di Ateneo. Sono state realizzate inoltre attività pratiche di socializzazione e di condivisione (attività sportive e ricreative) che hanno coinvolto direttamente gli studenti favorendo le relazioni interpersonali, valorizzando il percorso formativo e consolidando il senso di appartenenza all'Ateneo. L'evento, rivolto



principalmente agli immatricolati, ha coinvolto anche alcuni docenti e studenti delle scuole secondarie superiori dell'Umbria che hanno avuto l'opportunità di sperimentare i tempi e i luoghi dell'Università per Stranieri di Perugia

- Ammodernamento del vecchio spazio riservato alle attività di orientamento. Nel nuovo spazio, denominato "StraOrientati", sono stati fatti lavori di tinteggiatura, sono state create postazioni per gli studenti con tavoli e sedie, sono stati acquistati mobili e librerie. Lo spazio è stato pensato come un luogo aperto, multimediale, inclusivo, situato al piano terra della sede centrale e accessibile/utilizzabile da tutta la comunità studentesca dell'Università per Stranieri di Perugia (inclusi gli studenti disabili e con DSA). Lo spazio "StraOrientati" è destinato non soltanto allo svolgimento delle attività di orientamento universitario in tutte le sue fasi, ma anche per favorire lo sviluppo di competenze trasversali, lo scambio interculturale, momenti di aggregazione e per lo svolgimento di seminari formativi specifici che richiedono un'aula multimediale dotata della tecnologia più avanzata senza barriere che ne possano limitare il pieno utilizzo da parte degli studenti tutti
 - Acquisto di n. 4 Totem multimediali touchscreen e n. 2 Smart TV con lo scopo di ammodernare le dotazioni didattiche dell'Ateneo e di favorire la partecipazione alle attività formative e di orientamento di tutta la comunità studentesca inclusi gli studenti disabili e/o con DSA. Le attrezzature sono state posizionate nello spazio "StraOrientati". I 4 totem multimediali sono stati acquistati con componenti interni ed esterni atti ad eliminare le barriere che ne limitano l'accesso e l'utilizzo da parte degli studenti disabili (in pieno rispetto della normativa ADA), e da parte degli studenti con DSA che potranno utilizzare programmi ausiliari
 - Bando di concorso per l'assegnazione di benefici economici a favore degli studenti universitari che si trovano in condizioni di svantaggio socioeconomico, con disabilità e con disturbi specifici dell'apprendimento. Le borse sono state pari a euro 200,00 l'una e sono state assegnate a n. 22 studenti
- **PROGETTI PCTO con le scuole secondarie di Secondo Grado (PERCORSI PER LE COMPETENZE TRASVERSALI E PER L'ORIENTAMENTO)**
Collaborazione attiva con le scuole umbre nella definizione di percorsi per il conseguimento di competenze trasversali e per lo sviluppo della capacità di orientarsi nella vita personale e nella realtà sociale e culturale degli studenti delle scuole Secondarie di II Grado come definito dalle linee guida formulate dal MUR ai sensi dell'articolo 1, comma 785, legge 30 dicembre 2018, n. 145, che modificava in parte l'alternanza scuola-lavoro, così come definita dalla legge 107/2015.

In particolare, sono stati organizzati i seguenti Corsi Speciali/Seminari:

- Febbraio – maggio 2022, Seconda edizione del "Corso speciale di lingua Giapponese", Prof. Tojo Takeshi, 24 ore di attività, n. 23 partecipanti che hanno completato tutto il percorso
- Novembre 2022 – febbraio 2023, Terza edizione del "Corso speciale di lingua Giapponese", Prof. Tojo Takeshi, 22 ore di attività, n. 18 partecipanti che hanno completato tutto il percorso
- 10 marzo 2022, IIS Leonardo Da Vinci, (Umbertide), seminario "Sostenibilità e obiettivi dell'agenda 2030 in relazione alla nuova educazione civica", Prof. Antonio Allegra, n. 2 ore, n. 50 studenti
- 30 marzo 2022, IIS Leonardo Da Vinci (Umbertide) seminario "Sostenibilità e obiettivi dell'agenda 2030 in relazione alla nuova educazione civica", Prof. Antonio Allegra, n. 2 ore, n. 40 studenti



- 13 aprile 2022, Liceo Scienze Umane (Nocera Umbra), seminario “L’agenda 2030: la sfida delle generazioni future”, Prof.ssa Chiara Biscarini, n. 1 ora, n. 40 studenti
 - 13 aprile 2022, Liceo Scienze Umane (Nocera Umbra), seminario “Sostenibilità e obiettivi dell’agenda 2030 in relazione alla nuova educazione civica”, Prof. Antonio Allegra, n. 1 ora, n. 20 studenti
 - 20 aprile 2022, Liceo Scientifico Artistico Sportivo Marconi (Foligno) seminario “Sostenibilità e obiettivi dell’agenda 2030 in relazione alla nuova educazione civica”, Prof. Antonio Allegra, n. 1 ora, n. 40 studenti e introduzione alla lingua giapponese, Prof. Tojo Takeshi, n. 1 ora, n. 20 studenti
 - Novembre 2022 – aprile 2023, diversi istituti (Pierali, Galilei, Giordano Bruno), seminari “Introduzione all’arte di comunicazione visiva e alla cultura giapponese: la coesistenza della cultura tradizionale e quella di un paese moderno”, Dott. Andrea Samonà e dott. Tojo Takeshi, n. 20 ore, n. 15 studenti
- **COLLABORAZIONE CON L’ASSOCIAZIONE TAMAT AL PROGETTO EUROPEO “NEAR – Newly arrived in a Common Home”**
Sono stati organizzati n. 3 incontri con gli studenti dei Corsi di Lingua e Cultura Italiana dell’Ateneo per presentare le attività, gli eventi, i servizi offerti dal territorio e dal Comune di Perugia e per segnalare eventuali disagi avuti nel momento dell’arrivo a Perugia
 - **DECRETO MINISTERIALE N. 934 DEL 03/08/2022**
Criteri di riparto delle risorse e modalità di attuazione dei progetti relativi al “Orientamento attivo nella transizione scuola-università” nell’ambito del PNRR (M4.C1-24)
Settembre – Dicembre 2022 il Servizio Orientamento si è occupato, nell’ambito di questo progetto gestito dal Servizio Bandi e Progetti, di:
 - Contattare e trovare le scuole che hanno aderito al progetto tramite la stipula di un accordo specifico
 - Programmare con ogni singola scuola i seminari strutturati in base alle proprie e singole esigenze didattiche
 - **PROGETTO EX ALUNNI**
Per quanto riguarda il progetto Ex Alunni, dal 5 al 7 luglio 2022 è stato organizzato un Raduno che ha coinvolto circa 80 studenti italiani e stranieri che hanno partecipato attivamente agli eventi culturali e ricreativi organizzati presso l’Ateneo e nel territorio umbro.

Il Servizio Orientamento è stato impegnato nel rafforzamento delle collaborazioni e stipula di Convenzioni con Enti e Associazioni per l’iscrizione ai corsi di laurea e laurea magistrale dei lavoratori.

2.4 Attività della biblioteca e valorizzazione del patrimonio archivistico, librario e artistico dell’Ateneo

Nel corso del 2022 sono state attuate le seguenti azioni:

- incremento del numero di risorse bibliografiche digitali (banche dati, e-books, riviste elettroniche) consultabili a distanza, sia gratuite che a pagamento
- nuove risorse bibliografiche digitali ad accesso aperto, a disposizione degli utenti in modalità a distanza <https://www.unistrapg.it/node/2042>
- fornitura di documenti e testi a supporto delle ricerche



- servizio di reference e orientamento bibliografico a distanza, tramite l'utilizzo della piattaforma Microsoft Teams o via mail
- incontri formativi per studenti e dottorandi, relativi ai servizi della Biblioteca di Ateneo. Gli incontri sono stati organizzati da docenti, coordinatori del Corso di Dottorato di ricerca
- organizzazione di Webinar formativi, per docenti e dottorandi, sull'utilizzo delle risorse digitali a disposizione dell'utenza
- organizzazione di webinar formativi, per docenti e dottorandi, sulle funzionalità della piattaforma digitale Exquirite (Archivio istituzionale della produzione scientifica di Ateneo)
- organizzazione incontro per la presentazione del servizio SensusAccess, per la conversione automatica dei files in formato alternativo multimediale
- nel 2022 sono state evase: 54 richieste di prestito interbibliotecario in entrata e 20 in uscita; 309 richieste di fornitura documenti in entrata e 198 in uscita. Inoltre, sono stati erogati 335 prestiti a domicilio

3. RICERCA

ATTIVITA' RELATIVE AL SETTORE DEL DOTTORATO DI RICERCA

1. ACCREDITAMENTO, ISTITUZIONE E GESTIONE DEI CORSI DI DOTTORATO

Nell'anno 2022 i Corsi di dottorato di Ricerca attivi e in gestione sono stati n. 6, con riferimento ai Cicli XXXIII (procedure chiusura carriera e conseguimento titolo), XXXIV (procedure chiusura carriera e conseguimento titolo), XXXV (gestione carriere e attività formative e scientifiche), XXXVI (gestione carriere e attività formative e scientifiche), XXXVII (gestione carriere e attività formative e scientifiche) e XXXVIII (accreditamento, gestione carriere e attività formative e scientifiche).

I Corsi di Dottorato con attività formative e scientifiche in corso nell'anno 2022 sono i seguenti, con un totale di n. 45 dottorandi:

- Corso di dottorato di ricerca in Scienze letterarie, librerie, linguistiche e della comunicazione internazionale A.A. 2019/2020- XXXV CICLO: n. 10 dottorandi.
- Corso di dottorato di ricerca in Scienze linguistiche, filologico- letterarie e politico- sociali A.A. 2020/2021- XXXVI CICLO: n. 12 dottorandi.
- Corso di dottorato in Scienze Linguistiche, filologico - letterarie e politico sociali –anno accademico 2021/2022 - XXXVII ciclo: n.11 dottorandi.
- Corso di dottorato in Scienze Linguistiche, filologico - letterarie e politico sociali –anno accademico 2022/2023, XXXVIII ciclo: n. 12 dottorandi.

Di seguito si riportano le informazioni sintetiche relative ai Corsi di dottorato attivi nel 2022.

1.1 Corso di dottorato di ricerca A.A. 2019/2020- XXXV CICLO : gestione

Nel 2022 sono state svolte attività relative alla gestione del Corso di dottorato di ricerca in Scienze letterarie, librerie, linguistiche e della comunicazione internazionale A.A. 2019/2020- XXXV CICLO - Coordinatore del Corso: Prof.ssa Giovanna Zaganelli.

Durata del Corso inizialmente prevista: 01.10.2019 – 30.09.2022

Termine presunto dei lavori del Collegio, considerate le proroghe concesse e le procedure di conseguimento di titolo: 30.06.2024.

I dottorandi iscritti al Corso di Dottorato XXXV ciclo sono n. 10, di cui n. 6 con borsa di studio, n. 4 posti senza borsa (di cui n. 2 sovranumerari).

Il Corso di Dottorato XXXV ciclo si articola in n. 4 indirizzi:

- Indirizzo in comunicazione della letteratura e della tradizione culturale italiana nel mondo: n. 2 dottorandi, di cui n.1 con borsa e n. 1 senza borsa. Aree CUN interessate: 10- Scienze



dell'antichità, filologico- letterarie e storico- artistiche; 11- Scienze storiche, filosofiche, pedagogiche e psicologiche.

- Indirizzo in Scienza del libro e della scrittura: n. 2 dottorandi, di cui n.1 con borsa e n. 1 senza borsa. Aree CUN interessate: 10- Scienze dell'antichità, filologico- letterarie e storico- artistiche; 11- Scienze storiche, filosofiche, pedagogiche e psicologiche.
- Indirizzo in scienze linguistiche e filologiche: n. 2 dottorandi, di cui n.2 con borsa. Aree CUN interessate: 10- Scienze dell'antichità, filologico- letterarie e storico- artistiche
- Indirizzo in Processi di internazionalizzazione della comunicazione: n. 4 dottorandi, di cui n. 2 con borsa e n. 2 senza borsa sovranumerari. Aree CUN interessate: 14- Scienze politiche e sociali; 12- Scienze giuridiche; 11- Scienze storiche, filosofiche, pedagogiche e psicologiche; 13- Scienze economiche e statistiche; 10- Scienze dell'antichità, filologico-letterarie e storico- artistiche; 08- Ingegneria civile ed Architettura.

I dottorandi iscritti al Corso di Dottorato XXXV ciclo hanno ottenuto sia proroghe ministeriali, ai sensi della Legge 21 maggio 2021, n. 69, sia proroghe per la consegna tesi; effettueranno pertanto le procedure di conseguimento del titolo nell'anno 2023 e nell'anno 2024, sulla base del termine finale di consegna tesi autorizzato.

1.2 Corso di dottorato di ricerca A.A. 2020/2021- XXXVI CICLO: gestione

Nel 2022 sono state svolte attività relative alla gestione del Corso di dottorato di ricerca in Scienze linguistiche, filologico- letterarie e politico- sociali A.A. 2020/2021- XXXVI CICLO - Coordinatore del Corso: Prof.ssa Giovanna Zaganelli.

Durata del Corso inizialmente prevista: 15.04.2021 - 14.04.2024. Termine presunto dei lavori del Collegio, considerando le eventuali proroghe e le procedure di conseguimento di titolo: 14.10.2025.

I dottorandi iscritti al Corso di Dottorato XXXVI ciclo sono n. 12, di cui n. 7 posti con borsa di studio (n. 6 borse di Ateneo e n. 1 borsa finanziata da ente esterno EURAC) e n. 5 posti senza borsa (di cui n. 4 sovranumerari).

Il Corso di dottorato in Scienze Linguistiche, filologico-letterarie e politico-sociali - Anno accademico 2020/2021-XXXVI Ciclo, è articolato in n. 3 Indirizzi:

- Indirizzo in linguistica e didattica delle lingue: n. 6 posti, di cui n. 3 posti con borsa (n. 2 posti con borsa di Ateneo e n. 1 borsa a tematica vincolata finanziata dall'Accademia Europea di Bolzano – Eurac) e n. 3 posti senza borsa per dottorandi sovranumerari. Aree CUN interessate: 10- Scienze dell'antichità, filologico- letterarie e storico- artistiche; 9- Ingegneria industriale e dell'informazione; 11- Scienze storiche, filosofiche, pedagogiche e psicologiche.
- Indirizzo in Filologia e letteratura italiana: n. 3 posti di cui n. 2 posti con borsa di Ateneo e n. 1 posto senza borsa. Aree CUN interessate: 10- Scienze dell'antichità, filologico- letterarie e storico- artistiche.
- Indirizzo in Diplomazia e cooperazione internazionale: n. 3 posti, di cui n. 2 posti con borsa di Ateneo e n. 1 posto senza borsa per dottorando sovranumerario. Aree CUN interessate: 14- Scienze politiche e sociali; 12- Scienze giuridiche; 8- Ingegneria civile e architettura; 10- Scienze dell'antichità, filologico- letterarie e storico- artistiche; 11- Scienze storiche, filosofiche, pedagogiche e psicologiche.

N. 9 dottorandi iscritti al Corso di Dottorato XXXVI ciclo hanno ottenuto, ai sensi della LEGGE 21 maggio 2021, n. 69, una proroga del termine di conclusione del corso di 3 mesi che sposta il termine del corso dal 14 aprile 2024 al 14 luglio 2024.

1.3 Corso di dottorato di ricerca A.A. 2021/2022 - XXXVII ciclo: gestione

Nel 2022 sono state svolte attività relative alla gestione del Corso di dottorato in Scienze Linguistiche, filologico - letterarie e politico sociali –anno accademico 2021/2022 - XXXVII ciclo - Coordinatore del Corso: Prof. Emidio Diodato.

Durata del Corso per i n. 8 dottorandi ammessi ai sensi del Bando di Concorso ordinario: 01.10.2021 - 30.09.2024



Durata del Corso per i n. 3 dottorandi ammessi ai sensi del Bando aggiuntivo, con borse a finanziamento UE – PON Ricerca e Innovazione, D.M. 1061/21: 01.01.2022 - 31.12.2024

I dottorandi iscritti al Corso di Dottorato XXXVII ciclo sono n. 11, di cui n. 9 posti con borsa di studio (n. 6 borse di Ateneo e n. 3 borse finanziate con fondi comunitari PON Ricerca e Innovazione D.M. 1061/21 – tematica vincolata Green e obbligo di svolgimento del periodo di ricerca minimo di 6 mesi in azienda) e n. 2 posti senza borsa.

Il Corso è articolato nei tre indirizzi di dottorato di seguito indicati:

- Indirizzo in Linguistica e didattica delle lingue (n. 3 posti: n. 2 posti con borsa di ateneo, n. 1 posto senza borsa). Aree CUN interessate: 10- Scienze dell'antichità, filologico- letterarie e storico- artistiche; 9- Ingegneria industriale e dell'informazione; 11- Scienze storiche, filosofiche, pedagogiche e psicologiche.
- Indirizzo in Filologia e letteratura italiana (n. 3 Posti: n. 2 posti con borsa di Ateneo; n. 1 posto senza borsa). Aree CUN interessate: 10- scienze dell'antichità, filologico- letterarie e storico- artistiche.
- Indirizzo in Diplomazia e cooperazione internazionale (n. 5 posti: n. 2 posti con borsa di Ateneo; n. 3 posti con finanziamenti comunitari soggetti a rendicontazione - borse PON Ricerca e Innovazione D.M. 1061/21 a tematica vincolata Green). Aree CUN interessate: 14- scienze politiche e sociali; 12- scienze giuridiche; 8- ingegneria civile e architettura; 10- scienze dell'antichità, filologico- letterarie e storico- artistiche; 11- scienze storiche, filosofiche, pedagogiche e psicologiche.

1.4 Corso di dottorato di ricerca XXXVIII ciclo: accreditamento, gestione e reperimento fondi esterni

Nell'anno 2022 sono state effettuate le procedure per l'attivazione del Corso di dottorato di ricerca in Scienze linguistiche, filologico-letterarie e politico-sociali, XXXVIII ciclo, A.A. 2022/2023 – Coordinatore Prof. Emidio Diodato.

La proposta di accreditamento è stata trasmessa in data 31.05.22 tramite apposita procedura informatizzata ed è stato acquisito il parere favorevole del MUR -ANVUR in data 5 luglio 2022.

Sono state effettuate le procedure per il reperimento di risorse ministeriali aggiuntive rispetto a quelle a carico del Bilancio di Ateneo: le risorse reperite ammontano ad euro 240.000,00 per n. 4 borse di dottorato di ricerca PNRR a tematica vincolata a valere sul D.M. 351/22.

Nel luglio 2022 è stato attivato il Corso di Dottorato di Ricerca in Scienze linguistiche, filologico-letterarie e politico- sociali, XXXVIII ciclo- A.A. 2022/2023.

Durata del Corso: 01.11.2022 - 31.10.2025.

Il Corso vede n. 12 iscritti, di cui n. 10 con borsa di studio (n. 6 dottorandi con borsa di Ateneo, n. 4 dottorandi con borsa PNRR a tematica vincolata cofinanziata dal MUR) e n. 2 posti senza borsa.

Il Corso è articolato nei seguenti n. 3 curricula come di seguito specificato:

- Curriculum in Linguistica e didattica delle lingue: n. 4 posti, di cui n. 2 posti con borsa di Ateneo e n. 2 posti con borsa PNRR. Aree CUN interessate: 10- Scienze dell'antichità, filologico- letterarie e storico- artistiche; 9- Ingegneria industriale e dell'informazione; 11- Scienze storiche, filosofiche, pedagogiche e psicologiche.
- Curriculum in Filologia e letteratura italiana: n. 4 posti, di cui n. 2 posti con borsa di Ateneo e n. 2 posti con borsa PNRR. Aree CUN interessate: 10- Scienze dell'antichità, filologico- letterarie e storico- artistiche.
- Curriculum in Diplomazia e cooperazione internazionale: n. 4 posti, di cui n. 2 posti con borsa di Ateneo e n. 2 posti senza borsa. Aree CUN interessate: 14- Scienze politiche e sociali; 12- Scienze giuridiche; 8- Ingegneria civile e architettura; 10- Scienze dell'antichità, filologico- letterarie e storico- artistiche; 11- Scienze storiche, filosofiche, pedagogiche e psicologiche.

2. COTUTELE ATTIVE

Nel 2022 sono state gestite le seguenti convenzioni di cotutela di tesi di dottorato finalizzate al conseguimento del doppio titolo di dottore di ricerca.



Tali attività sono svolte ai sensi della normativa nazionale e delle normative di Ateneo di seguito richiamate:

- Statuto dell'Università per Stranieri di Perugia, emanato con D. R. n. 80 del 13.04.2012 e s.m.i. e in particolare l'art. 4 comma 2 secondo cui *“L'Università conferisce i seguenti titoli universitari, anche in forma di titoli congiunti e doppi titoli: a) Laurea; b) Laurea Magistrale; c) Diploma di Specializzazione; d) Dottorato di Ricerca; e) Master Universitario di I e II livello.”*
- Regolamento di disciplina dei corsi di Dottorato di Ricerca emanato con D. R. n. 96 del 10.03.2022 e in particolare l'art. 4 *“Internazionalizzazione dei corsi”* secondo cui *“L'Ateneo sostiene e agevola la cooperazione transnazionale e internazionale. A tal fine promuove la stipula di convenzioni, secondo schemi predefiniti, con altri Atenei e/o istituzioni straniere, per l'istituzione di dottorati internazionali, finalizzati al rilascio di titoli congiunti, doppi o multipli, per lo svolgimento di tesi in co-tutela e per il conseguimento del titolo di “Doctor Europaeus”, in conformità alle condizioni stabilite dall'European Universities Association (EUA). Nel caso di dottorati istituiti a seguito di accordi internazionali si fa riferimento alle disposizioni previste negli accordi stessi.”*

La co-tutela di tesi di dottorato consente ai dottorandi

- di elaborare una tesi sotto la direzione congiunta di un docente dell'Ateneo e di un docente di una università estera, svolgendo periodi di ricerca presso entrambe le Università partner,
- l'iscrizione presso entrambe le Università partner,
- il rilascio di un doppio titolo di dottore di ricerca da parte di entrambe le Università partner, successivamente alla discussione, a seguito del giudizio favorevole espresso dalla Commissione giudicatrice costituita in modo paritetico da componenti individuati da entrambe le Istituzioni;

La co-tutela di tesi di tesi di dottorato rappresenta uno degli strumenti privilegiati per potenziare la dimensione internazionale del percorso di dottorato e per favorire la cooperazione scientifica tra università di paesi diversi e nel campo della ricerca.

Co-tutele outgoing

- I. Convenzione di tesi in co-tutela outgoing tra Università per Stranieri di Perugia (Università di prima iscrizione) e Università Sveučilište u Zadru (Croazia) nell'ambito del Corso di Dottorato di Ricerca in Scienze Letterarie, Librerie, Linguistiche e della Comunicazione Internazionale – Indirizzo in Scienze Linguistiche e Filologiche, XXXV ciclo.
- II. Convenzione di tesi in co-tutela outgoing tra Università per Stranieri di Perugia (Università di prima iscrizione) e Universidad de Sevilla (Spagna) nell'ambito del Corso di Dottorato di Ricerca in Scienze letterarie, librerie, linguistiche e della comunicazione internazionale, indirizzo in Comunicazione della letteratura e della tradizione culturale italiana nel mondo, XXXV ciclo.
- III. Convenzione di tesi in co-tutela outgoing tra Università per Stranieri di Perugia (Università di prima iscrizione) e Université Toulouse-Jean Jaurès (Francia) nell'ambito del Corso di Dottorato di Ricerca in Scienze letterarie, librerie, linguistiche e della comunicazione internazionale, indirizzo in Scienza del libro e della scrittura, XXXV ciclo.
- IV. Convenzione di tesi in co-tutela outgoing tra Università per Stranieri di Perugia (Università di prima iscrizione) e Jagiellonian University (Polonia) nell'ambito del Corso di Dottorato di Ricerca in Scienze linguistiche, filologico- letterarie e politico- sociali, indirizzo in Linguistica e didattica delle lingue, XXXVI ciclo.
- V. Convenzione di tesi in co-tutela outgoing tra Università per Stranieri di Perugia (Università di prima iscrizione) e Université de Nantes (Francia) nell'ambito del Corso di Dottorato di Ricerca in Scienze letterarie, librerie, linguistiche e della comunicazione internazionale, indirizzo in Comunicazione della letteratura e della tradizione culturale italiana nel mondo, XXXV ciclo.

Co-tutele incoming



- I. Convenzione di tesi in co-tutela incoming tra Université de Nantes (Francia), quale Università di prima iscrizione, e Università per Stranieri di Perugia.
- II. Convenzione di tesi in co-tutela incoming tra Université Toulouse Jean Jaurès (Francia), quale Università di prima iscrizione, e Università per Stranieri di Perugia.
- III. Convenzione di tesi in co-tutela incoming tra Università Debreceni Egyetem (Ungheria), quale Università di prima iscrizione, e Università per Stranieri di Perugia.

3. PROCEDURE DISCUSSIONE TESI E ADDOTTORAMENTI ANNO 2022

Nel corso del 2022 il Servizio ha curato le seguenti procedure di addottoramento e conseguimento titolo:

Ciclo	Periodo iscrizione	Indirizzo	Data conseguimento titolo	Tutor	SSD
33°	01/10/2017-30/09/2020	Processi Di Internazionalizzazione Della Comunicazione	17/01/2022	Gabriele Rigano	M-STO/04
33°	01/10/2017-30/09/2020	Comunicazione Della Letteratura E Della Tradizione Culturale Italiana Nel Mondo	29/03/2022	Giovanni Capecchi	L-FIL-LET/10
34°	01/10/2018-30/09/2021	Scienze Linguistiche E Filologiche	01/04/2022	Francesca Malagnini	L-FIL-LET/12
34°	01/10/2018-30/09/2021	Scienza Del Libro E Della Scrittura	27/04/2022	Antonio Allegra	M-FIL/06
34°	01/10/2018-30/09/2021	Comunicazione Della Letteratura E Della Tradizione Culturale Italiana Nel Mondo	10/06/2022	Giovanni Capecchi	L-FIL-LET/10
34°	01/10/2018-30/09/2021	Comunicazione Della Letteratura E Della Tradizione Culturale Italiana Nel Mondo	10/06/2022	Giovanni Capecchi	L-FIL-LET/10
33°	01/10/2017-30/09/2020	Scienze Linguistiche E Filologiche	06/07/2022	Daniele Piccini	L-FIL-LET/13
33°	01/10/2017-30/09/2020	Processi Di Internazionalizzazione Della Comunicazione	12/09/2022	Valerio De Cesaris	L-OR/23
34°	01/10/2018-30/09/2021	Processi Di Internazionalizzazione Della Comunicazione	13/09/2022	Donatella Padua	SPS/07
34°	01/10/2018-30/09/2021	Processi Di Internazionalizzazione Della Comunicazione	23/09/2022	Emidio Diodato	SPS/04

ATTIVITA' RELATIVE AL SETTORE DELLA RICERCA

1. Gestione Progetti di ricerca dipartimentali



Nel 2022 il Servizio ha curato tutte le procedure e gli atti per la gestione amministrativo – contabile dei progetti dipartimentali, sia di ricerca che ERASMUS+, di seguito indicati, al fine di assicurare la regolare organizzazione ed esecuzione delle attività.

Principali tipologie di attività svolte (elenco non esaustivo): attivazione procedure per il reperimento di personale, servizi e acquisti, gestione incarichi al personale interno, gestione amministrativo – contabile del budget e eventuali provvedimenti di rimodulazione, approvazioni proroghe, istituzione e modifica gruppi di lavoro progetti, organizzazione attività e iniziative convegnistiche/study visit, ecc..
Progetti in gestione nell'anno 2022.

PROGETTI DI RICERCA HORIZON

I) Progetto ERC Advanced Grant dal titolo “Writing on the Margins: Graffiti in Italy (7th–16th centuries)”, Acronimo Graff-IT;

Codice progetto: 101020613.

Fonte di finanziamento: Unione europea– Programma Horizon 2020; ERC _ European Research Council, Advanced Grant,

Durata: 1/01/2022 - 31/12/2026

Ruolo dell'Università per Stranieri di Perugia: partner;

Partnership progettuale: Università Gabriele D'Annunzio Chieti-Pescara (coordinatore), Università di Bologna, Università per Stranieri di Perugia.

Resp. Scientifico: Prof.ssa Francesca Malagnini, docente di II fascia nel S.S.D. L-FIL-LET/12 Linguistica italiana., Dip. Lingua, Letteratura e Arti italiane nel mondo (LILAIM);

Team scientifico: Prof.ssa Francesca Malagnini, dott. Pierpaolo Trevisi (titolare assegno di ricerca).

Il progetto si propone di sviluppare un nuovo approccio allo studio dei graffiti medievali e rinascimentali (VII-XVI sec.). In questo contesto i graffiti non sono più considerati soltanto una manifestazione di vandalismo e protesta ma un'espressione spontanea che sfugge al controllo dell'autorità. Gli viene così conferito rango di vera e propria fonte di informazioni storiche, linguistiche e artistiche di un determinato periodo storico. Il progetto si propone quindi di dare ai graffiti dignità di fonte scritta, utilizzarli come metodo per identificare tendenze linguistiche, per conoscere meglio le pratiche religiose, per capire meglio l'identità socio culturale della popolazione, per interpretare meglio la funzione delle opere d'arte.

Budget di Ateneo: € 115.908,68, cofinanziati integralmente dalla Commissione europea.

PROGETTI DI RICERCA PRIN

II) Progetto di ricerca di Rilevante Interesse Nazionale PHRAME - Phraseological Complexity Measures in learner Italian. Integrating eye tracking, computational and learner corpus methods to develop second language pedagogical resources;

Codice progetto: 20178XXKFY.

Fonte di finanziamento: MUR a valere sul Bando PRIN 2017 - Linea A - Linea di intervento "principale".

Durata: 29/12/2019 - 29/12/2022 (proroga al 29-06-22; nuova proroga al 29/12/2023 in base al Decreto del MUR di proroga Prin 2017 - D.D. 21 novembre 2022 prot. 1881);

Partnership progettuale: Università per Stranieri di Perugia (Coordinamento scientifico nazionale), Università degli Studi di Perugia, Università La Sapienza di Roma

Resp. scientifico: Prof.ssa Francesca Malagnini, docente di II fascia nel S.S.D. L-FIL-LET/12 Linguistica italiana., Dip. Lingua, Letteratura e Arti italiane nel mondo (LILAIM);

Team scientifico: Prof.ssa Francesca Malagnini, Prof.ssa Stefania Spina, Prof.ssa Giuliana Grego Bolli, dott.ssa Luciana Forti; dott.ssa Irene Fioravanti; dott. Fabio Zanda, dott.ssa Emanuela Scerra.

Settore di ricerca: Social Sciences and Humanities - SH4 “The Human Mind and Its Complexity: Cognitive science, psychology, linguistics, philosophy of mind”. Principale ERC Subfields: SH4_8 Language learning and processing (first and second languages); SH4_9 Theoretical linguistics; computational linguistics.



Budget di Ateneo: € 332.110,00, di cui € 62.000 cofinanziamento di Ateneo a valorizzazione ed € 270.110,00 cofinanziamento MUR.

III) Progetto di ricerca di Rilevante Interesse Nazionale Petrarch's ITINERA - Italian Trecento Intellectual Network and European Renaissance Advent;

Codice progetto: 20178ZC248_004.

Fonte di finanziamento: MUR a valere sul Bando PRIN 2017 - Linea A - Linea di intervento "principale".

Durata: 20/01/2020 - 20/07/2024 (proroga al 20/01/2023; nuova proroga al 20/07/2024 in base al Decreto del MUR di proroga Prin 2017 - D.D. 21 novembre 2022 prot. 1881); ;

Ruolo dell'Università per Stranieri di Perugia: partner;

Soggetto coordinatore: università degli Studi di Siena;

Responsabile scientifico dell'Unità locale di Ricerca dell'Ateneo: prof. Daniele Piccini, docente di I fascia nel S.S.D. L-FIL-LET/13 - Filologia della Letteratura Italiana, Dip. Lingua, Letteratura e Arti italiane nel mondo (LILAIM);

Team scientifico: Prof. Daniele Piccini, Prof.ssa Carla Gambacorta, dott. Nicola De Nisco (titolare assegno di ricerca).

Settore di ricerca: Social Sciences and Humanities - SH5 "Cultures and Cultural Production: Literature, philology, cultural studies, anthropology, study of the arts, philosophy"; principale ERC Subfield SH5_2 "Theory and history of literature, comparative literature.

Budget di Ateneo: € 120.741,00, di cui € 15.633,00 cofinanziamento di Ateneo a valorizzazione ed € 105.108,00 cofinanziamento MUR.

IV) Progetto di ricerca di Rilevante Interesse Nazionale UniverS-Ita - The written Italian of University students: sociolinguistic background, typological tendencies, educational implications";

Codice progetto: 2017LAP429;

Fonte di finanziamento: MUR a valere sul Bando PRIN 2017

Durata: 29/12/2019 - 29/12/2023 (proroga al 29-06-22; nuova proroga al 29/12/2023 in base al Decreto del MUR di proroga Prin 2017 - D.D. 21 novembre 2022 prot. 1881);

Ruolo dell'Università per Stranieri di Perugia: partner;

Partnership progettuale: Università degli Studi di Bologna (Coordinamento scientifico nazionale), Università per Stranieri di Perugia, Università degli Studi di Macerata, Università di Pisa.

Responsabile scientifico dell'Unità locale di Ricerca dell'Ateneo: prof.ssa Elena Pistolesi, docente di II fascia nel S.S.D. L-FIL-LET/12 - Linguistica Italiana, Dip. Lingua, Letteratura e Arti italiane nel mondo (LILAIM);

Team scientifico: prof.ssa Elena Pistolesi, prof.ssa Stefania Scaglione, prof. ssa Stefania Tusini; dott.ssa Maria Laura Restivo (titolare assegno di ricerca).

Settore di ricerca: Social Sciences and Humanities - SH4 "The Human Mind and Its Complexity: Cognitive science, psychology, linguistics, philosophy of mind". Principale ERC Subfields: SH4_11 "Pragmatics, sociolinguistics, discourse analysis".

Budget di Ateneo: € 131.653,00, di cui € 26.400,00 cofinanziamento di Ateneo a valorizzazione ed € 105.253,00 cofinanziamento MUR.

PROGETTI ERASMUS+

V) Progetto Erasmus+ LMOOC4Slav, Romance languages for Slavic-speaking university students"

Codice progetto: 2021-1-IT02-KA220-HED-000027501

Fonte di finanziamento: Unione europea – Programma Erasmus+ 2021 – 2027, azione Strategic partnership

Durata: 01/12/2021 - 31/05/2024;



Ruolo dell'Università per Stranieri di Perugia: soggetto coordinatore;

Partnership progettuale: Università per Stranieri di Perugia (soggetto coordinatore), Universidade Do Porto (Portogallo), Masarykova Univerzita (Repubblica Ceca), Ss. Cyril and Methodius University in Skopje (Macedonia Del Nord), Uniwersytet Jagiellonski (Polonia), Federazione Nazionale Insegnanti Centro di iniziativa per l'Europa (Italia).

Resp. scientifico: Prof.ssa SAMU Borbala, Dip. Lingua, Letteratura e Arti italiane nel mondo (LILAIM)

Team scientifico: Prof.ssa Borbala Samu, prof. Roberto Dolci, Prof. Roberto Vetrugno, dott.ssa Martina Cherchi, dott.ssa

Settore di intervento: Il progetto prevede la realizzazione da parte delle istituzioni partner di pratiche innovative di apprendimento/insegnamento delle lingue italiano e portoghese come lingue straniere attraverso la creazione di percorsi di formazione volti a sviluppare competenze linguistiche ed interculturali nei contesti accademici, mediante un approccio interdisciplinare e l'uso di nuove tecnologie.

Budget di Ateneo: € 94.520,00 (cofinanziamento comunitario previsto)

Sito del progetto: <https://www.lmooc4slav.eu>

I MOOC saranno accessibili sulla piattaforma EduOpen (<https://learn.eduopen.org/>)

VI) Progetto Erasmus+ QUADIC – Quality Development of International Cooperation and Project Management

Codice progetto: 609786-EPP-1-2019-1-XK-EPPKA2-CBHE-JP;

Fonte di finanziamento: Unione europea, Programma Erasmus+, Call 2019 del Programma Erasmus+ KA2 'Cooperation for Innovation and the Exchange of Good Practices' – Capacity Building in the field of Higher Education';

Durata: 15/11/2019 - 14/08/2023 (Nota della European Education and Culture Executive Agency – EACEA, che proroga al 14/08/2023, acquisita al protocollo n. 17932 del 7.11.22)

Ruolo dell'Università per Stranieri di Perugia: partner;

Partnership progettuale: Universiteti publik kadri zeka – coordinatore (kosovo) - partner 1; International business college mitrovica (kosovo) - partner 2; Universiteti i gjakoves fehmi agani (kosovo) - partner 3; Universiteti ukshin hoti (kosovo) - partner 4; Universiteti i prishtines (kosovo) - partner 5; Universite de nice sophia antipolis (francia) - partner 6; Technical university of sofia (bulgaria) – partner 7; Universiteti i mjekesise tirane (albania) – partner 8; Univerza v ljubljani (slovenia) – partner 9; Kolegji heimerer shpk (kosovo) – partner 10; Universiteti haxhi zeka (kosovo) – partner 11; Universiteti aleksander moisiu durres (albania) – partner 12; Universiteti i mitrovices isa boletini (kosovo) – partner 13; U.e.t. shpk (albania) – partner 14; Universiteti nderkombetar per biznes dhe teknologji ubt shpk (kosovo) – partner 15; Universiteti fan s noli korce (albania) – partner 16; Universiteti "eqrem çabej" i gjirokastrës (albania) – partner 17; Università per stranieri di perugia (italia) – partner 18; Ministry of education, science and technology (kosovo) – partner 19;

Resp. scientifico: Prof. Emidio Diodato, Dip. Scienze Umane e Sociali Internazionali (SUSI);

Team scientifico: Emidio Diodato, Federico Niglia, Valentino Santucci.

Settore di intervento: Il Progetto si propone di favorire l'internazionalizzazione del sistema universitario in Kosovo e in Albania e di migliorare l'offerta nel settore dell'alta formazione, attraverso la realizzazione di iniziative e lo scambio di buone pratiche, la gestione della mobilità, la creazione di partenariati internazionali, la sottoscrizione di accordi di cooperazione e lo sviluppo di insegnamenti in inglese;

Budget di Ateneo: € 53.407,00 (cofinanziamento comunitario previsto)

VII) Progetto Erasmus+ “L'Europe des langues, des cultures, des sociétés à travers la jeune création cinématographique” - EUniverCINE'

Codice progetto: KA220-HED-59FF4949

Fonte di finanziamento: Unione europea, Programma Erasmus+, azione chiave 2 – 'Partenariati di Cooperazione nel settore dell'Istruzione superiore

Durata progettuale: 01/10/2022 – 30/09/2024



Ruolo dell'Università per Stranieri di Perugia: partner;

Partnership progettuale: Université de Nantes (soggetto coordinatore), Università per Stranieri di Perugia, Università degli Studi di Genova, Università degli Studi di Roma La Sapienza, Universitaet Innsbruck (Austria), Univerzitet U Banjoj Luci (Bosnia-Herzegovina).

Responsabile scientifico: Prof. Antonio Catolfi, Dip. Lingua, Letteratura e Arti italiane nel mondo (LILAİM).

Team Scientifico: Prof. Antonio Catolfi, Prof. Giacomo Nencioni, Prof. Federico Giordano. Partecipanti ulteriori al gruppo di lavoro di progetto: dott.sse Maria Serine Ferrah, Chiara Venezia e Ilaria Di Palma, studentesse dell'Università per Stranieri di Perugia iscritte al Corso di Laurea Magistrale in Comunicazione pubblicitaria, storytelling e cultura d'immagine (Compsi) presso l'Università per Stranieri di Perugia.

Settore di intervento: L'obiettivo del progetto EUniverCiné è quello di elaborare e sperimentare un programma di formazione ibrido volto a sviluppare l'accesso alla cinematografia come mezzo per l'insegnamento delle lingue e delle culture europee. In stretta collaborazione con il festival cinematografico UniverCiné di Nantes, il programma di formazione combinerà sessioni di formazione con la creazione di una giuria internazionale di studenti per il festival cinematografico.

Budget di Ateneo: € 39.350.00 (cofinanziamento comunitario previsto)

VIII) Progetto Erasmus+ “Virtual Centre for Prenatal Education” - VICEPRED

Codice progetto: 2022-1-RO01-KA220-ADU-000087223

Fonte di finanziamento: Unione europea, Programma Erasmus+, azione chiave 2 - 'Cooperation partnerships in adult education'.

Durata progettuale: 01/09/2022 - 31/08/2024

Ruolo dell'Università per Stranieri di Perugia: partner;

Partnership progettuale: Asociatia de Educatie Prenatala din Romania, AEPRO, Romania (Coordinatore); Università per Stranieri di Perugia; Elliniki Etairia Progenitiki Agogis (Grecia); Latvijas Perinatalas Attistibas Biedriba (Lettonia); KIPRIAKO SOMATIO PROGENNITIKIS AGOGIS (Cipro); Education Prénatale – Information (Belgio); FUNDATIA ROMTENS (Romania); ASOCIACIÓN NACIONAL DE EDUCACIÓN PRENATAL ANEP (Spagna); Associazione Italiana Educazione Prenatale (Italia)

Resp. Scientifico: Prof. Carlo Belli, Dip. Scienze Umane e Sociali Internazionali (SUSI);

Settore di intervento: il progetto prevede la creazione di un Centro Virtuale per l'Educazione Prenatale all'interno della piattaforma e-learning, già sviluppata attraverso i due precedenti progetti Erasmus+ a cui l'Ateneo ha partecipato in qualità di partner con la predetta Asociatia de Educatie Prenatala din Romania (Progetto “Parenting Education and Awareness of Community to Enable Social Inclusion of Teens Exposed to the risk of becoming parents - PEACE SITE” e Progetto “Parenthood Awareness before Conception to Enhance Offspring Health - E-learning Addressing Lifestyle to Transform Habits -PACE OF HEALTH”), con l'obiettivo di fornire ai futuri genitori e ad altri possibili gruppi target informazioni, competenze e nuove prospettive sui temi della gravidanza, del parto, dello sviluppo prenatale del bambino e della genitorialità attraverso opportunità di apprendimento innovative, quali: giochi educativi, case study, report informativi, quiz, doodles, video, slide, esercitazioni audio-video etc;

Budget di progetto: € 16.512,00 (cofinanziamento comunitario previsto)

IX) Progetto Erasmus+ CompostEVA – Habitando los caminos a Compostela: Educación patrimonial en entornos virtuales de aprendizaje;

Codice progetto: 2020-1-ES01-KA204-083290

Fonte di finanziamento: Unione europea – Programma Erasmus+ 2014 – 2020, azione KA204 Partenariati Strategici per l'Educazione degli Adulti;

Durata: 2/11/2020 - 1/11/2022;

Ruolo dell'Università per Stranieri di Perugia: partner;



Partnership progettuale: Centro Autonómico de Formación e Innovación (Spagna) – capofila, Università per Stranieri di Perugia (Italia), CEPA PLUS ULTRA (Spagna), Universidade do Minho (Portogallo), Agence de Cooperation Interregionale - Reseau Chemins de Saint - Jacques de Compostelle (Francia).

Resp. Scientifico: Prof.ssa Dianella Gambini, Dip. Lingua, Letteratura e Arti italiane nel mondo (LILAIM); Prof. Antonio Allegra, Dip. Scienze Umane e Sociali Internazionali (SUSI).

Team scientifico: Resp. Scientifico: Prof.ssa Dianella Gambini (Dip. LILAIM); Prof. Antonio Allegra (Dip. SUSI).

Settore di intervento: Il progetto si propone di offrire un'opportunità di apprendimento informale, multimediale e accessibile, per coloro che intendono conoscere il Cammino di Santiago di Compostela e il ricco patrimonio culturale ad esso correlato, sviluppando risorse educative virtuali e contribuendo a rafforzare un sentimento di comune appartenenza alla cittadinanza europea.

Budget di Ateneo: € 10.600,00 (cofinanziamento comunitario previsto)

X) Progetto ReFLAME – Reforming Foreign Languages in Academia in Montenegro (2019-2022);

Codice progetto: 609778-EPP-I-2019-I-JVI E-EPPKA2-CBHE-JP;

Fonte di finanziamento: Unione europea – Programma Erasmus+ 2014 – 2020, azione KA2 Capacity Building in the field of Higher Education

Durata: 15/11/2019 – 30/06/2023 (Nota della European Education and Culture Executive Agency – EACEA del 15.12.2022, acquisita al protocollo n. 4189 del 20.03.23;

Resp. scientifico: Prof.ssa SAMU Borbala, Dip. Lingua, Letteratura e Arti italiane nel mondo (LILAIM);

Ruolo dell'università per Stranieri di Perugia: partner

Partnership progettuale: University of Montenegro, Faculty of Philology (Coordinatore), Mediterranean University, Faculty of Foreign Languages; University of Donja Gorica, Faculty of Philology; University of Warsaw, Institute of Applied Linguistics; University of Zagreb, Faculty of Philosophy - Centre of Foreign Languages; University for Foreigners of Perugia - Centre for Linguistic Evaluation and Certification; Ministry of Education of Montenegro (associated partner);

Settore di intervento: Il progetto si propone di favorire la diffusione della conoscenza delle lingue straniere e la modernizzazione dei sillabi delle lingue straniere nelle tre università montenegrine coinvolte nel progetto, nonché la rivisitazione delle metodologie di insegnamento delle lingue straniere anche attraverso le ICT. Il progetto è articolato in una serie di azioni, di seguito elencate: -aggiornamento dei sillabi delle lingue straniere, -individuazione di libri di testo aggiornati e materiali didattici per l'apprendimento delle lingue straniere, - predisposizione di materiali didattici per l'insegnamento delle lingue straniere per scopi specifici, -aggiornamento e formazione dei docenti di lingue straniere in ambito metodologico, -introduzione e implementazione di test di ingresso e di certificazione della lingua straniera;

Budget di Ateneo: € 60.651,00 (cofinanziamento comunitario previsto)

XI) Progetto Erasmus+ PACE OF HEALTH Parenthood Awareness before Conception to Enhance Offspring Health-E-learning Addressing Lifestyle to Transform Habits;

Codice progetto: 2019-1-R001-KA204-063719;

Fonte di finanziamento: Unione europea – Programma Erasmus+ 2014 – 2020, key Action 2 “Cooperation for Innovation and the Exchange of Good Practices, azione KA204 Partenariati Strategici per l'Educazione degli Adulti - “Strategic Partnerships for adult education”-

Durata: 01/09/2019 - 31/8/2022.

Ruolo dell'Università per Stranieri di Perugia: partner;

Partnership progettuale: Asociatia de Educatie Prenatala din Romania – AEPRO (Romania - coordinatore); Università per Stranieri di Perugia (Italia); Elliniki Etairia Progennitikis Agogis (Grecia); Latvijas Perinatalas Attistibas Biedriba (Lettonia); Kipriako Somatio Progennitikis Agogis (Cipro); Education Prenatale - Information (Belgio); Fundatia Romtens (Romania).

Responsabile scientifico: Carlo Belli, Dip. Scienze Umane e Sociali Internazionali (SUSI);



Team scientifico: Prof. Carlo Belli, Dott.ssa Roberta Barbaro (titolare contratto lavoro autonomo); Dott. Francesco Mossolin (titolare contratto lavoro autonomo);

Settore di intervento: Il Progetto si propone di sensibilizzare giovani e adulti sul tema della genitorialità consapevole, adottando stili di vita più sani prima del concepimento, a beneficio della salute materna e infantile, attraverso opportunità di formazione in e-learning, azioni di formazione di formatori per educatori di comunità e proposte di possibili strategie rivolte agli stakeholder nelle diverse comunità. Budget di Ateneo: € 51.182,00 (cofinanziamento comunitario previsto)

GESTIONE INTERVENTI STRATEGICI NEL SETTORE DELLA RICERCA - RELAZIONE PROGRAMMATICA PNR D.M 737/21

La Responsabilità del Coordinamento del Programma di iniziative finanziate dal PNR a valere sulle risorse del D.M. 737/21 è affidata alla Prof.ssa Chiara Biscarini, Delegata rettorale alla ricerca e ai progetti.

Sulla base del D.M. n. 1056/22 il MUR ha stabilito una diminuzione dello stanziamento - anno 2022 - a favore dell'Ateneo, a valere sul Fondo per la promozione e lo sviluppo delle politiche del Programma nazionale per la ricerca, che scende da 192.345,07 euro a 175.312,00 euro, registrando un decremento di € 17.033,07. Nel 2022 si è reso pertanto necessario provvedere ad una rimodulazione della Relazione programmatica trasmessa nell'anno 2021 e del budget degli interventi ivi previsti.

E' stata realizzata attività di supporto alla Prof.ssa Chiara Biscarini per la revisione della Relazione programmatica anno 2022 e rimodulazione del budget.

E' stato predisposto il provvedimento di approvazione della nuova Relazione programmatica rimodulata e trasmesso il documento alla valutazione del MUR mediante Piattaforma informatizzata SUA – RD (D.R. n. 400 del 17.10.2022).

Gli elementi principali di modifica previsti nella nuova Relazione programmatica proposta al MUR sono i seguenti: a) disattivazione dell'intervento del partenariato pubblico – privato; b) introduzione della nuova tipologia di intervento e. relativa alla "Ricerca collaborativa tra Atenei e/o Enti pubblici di ricerca nell'ambito di un progetto coerente con il PNR per conseguire un valore aggiunto più alto di quello conseguibile singolarmente."; c) rimodulazione, e conseguente diminuzione di budget, della tipologia di intervento f. "Iniziativa di ricerca interdisciplinare che esplorino temi di rilievo trasversale per il PNR, senza restrizioni basate sull'aderenza a settori scientifici di riferimento o ad aree tematiche prioritarie".

Il Ministero dell'Università e della Ricerca, Direzione generale delle istituzioni della formazione superiore, con Nota ns. Prot. n. 21242 del 23.12.2022, ha comunicato che la "Commissione di valutazione del Fondo PNR" ha concordato di confermare la valutazione positiva precedentemente data a tutte le azioni proposte con riferimento all'assegnazione del 2022, ai sensi dell'art. 3 del DM 737/2021 e del DM 1056/2022, in considerazione della rimodulazione delle relazioni programmatiche presentate da parte degli Atenei.

La Direzione Generale ha quindi provveduto al trasferimento delle risorse relative all'anno 2022 all'Ateneo, pari ad € 175.312,00. (Gli Atenei sono ancora in attesa del trasferimento della quota di pertinenza del 2021).

Assegni - Borse di ricerca

Per l'anno 2022 sono state riportate le disponibilità dei residui dei budget, al 31/12/2021, per le seguenti tipologie di progetti:

- progetti di ricerca di Ateneo ex 60%
- Progetti particolari di ricerca finanziati da soggetti esterni
- Progetti per spese di funzionamento del dottorato, Budget individuale dottorandi

Nell'anno 2022 sono stati attivati:

- n. 3 assegni di ricerca finanziati con fondi esterni



- n. 4 borse di ricerca finanziate con fondi esterni

4. TERZA MISSIONE

Nel corso dell'anno 2022 l'Ateneo ha proseguito con la predisposizione e definizione di un sistema di censimento e monitoraggio delle attività di Terza Missione svolte a livello di Ateneo, Dipartimenti e Centri autonomi, in sinergia con gli obiettivi strategici del Delegato rettorale per la Terza Missione e l'Impatto sociale. Con riferimento al Public Engagement, che costituisce il nucleo strategico della Terza Missione di Ateneo, si è lavorato nell'ambito di un gruppo di lavoro multidisciplinare alla creazione di un sistema informatizzato per la prenotazione e la gestione degli eventi di Ateneo, Dipartimenti e Centri autonomi; tale sistema contribuirà in maniera significativa al censimento e al monitoraggio degli eventi di Terza Missione realizzate ogni anno su iniziativa delle strutture e dei docenti.

Al fine di valorizzare l'impegno civile che l'Università per Stranieri ha sempre dimostrato nei confronti della società e del territorio e per contribuire ad una maggiore conoscenza, sia all'interno che all'esterno dell'Ateneo, delle numerose attività di cui la Terza Missione di Ateneo si compone, nel corso del 2022 è stata progettata una nuova sezione web dedicata alla Terza Missione sul sito istituzionale, in sinergia con le indicazioni strategiche del Delegato del Rettore per la Terza Missione e impatto sociale. Il progetto è stato sottoposto alla Direzione generale e si ipotizza che la nuova sezione web dedicata alla Terza missione sul sito istituzionale di Ateneo possa essere messa on line entro il 2023.

Ad aprile 2022 l'Ateneo ha partecipato, in qualità di socio fondatore, alla costituzione della "Associazione Rete italiana degli Atenei ed Enti di Ricerca per il Public Engagement – APEnet". APEnet riunisce 41 Università ed Enti/Istituti di Ricerca italiani che riconoscono il ruolo e l'importanza dei valori e delle azioni di Public Engagement (PE) e si propone di diffondere, promuovere e valorizzare la cultura e le buone pratiche nelle azioni di PE; supportare e facilitare il processo di istituzionalizzazione del PE tra gli associati attraverso la condivisione e il potenziamento delle conoscenze e delle competenze necessarie.

Nell'ambito delle iniziative rivolte ad un pubblico non accademico, il 16 marzo 2022 è stato organizzato il Convegno "*Giovani e pandemia*", evento istituzionale di presentazione dei risultati di un'indagine-laboratorio svolta tra il 2020 ed il 2021 dal Delegato rettorale, e di avvio di un Progetto di coinvolgimento delle Scuole Superiori sul modello 'peer-to-peer', al fine di aiutare i giovani a superare le difficoltà relazionali e psicologiche generate dall'isolamento pandemico e a far capitalizzare in maniera positiva questa esperienza. L'evento è stato realizzato con il patrocinio degli Enti locali, Enti ed Associazioni del mondo della Scuola, Associazioni di ricerca scientifica, Associazioni imprenditoriali, Media locali e nazionali.

5. CENTRI AUTONOMI

5.1 CENTRO PER LA VALUTAZIONE E LE CERTIFICAZIONI LINGUISTICHE (CVCL)

Il CVCL è stato istituito nel 2005 con il compito di gestire e sovrintendere all'attività di certificazione linguistica, attività istituzionale dell'Università per Stranieri di Perugia.

Il CVCL opera nel settore della Valutazione e Certificazione linguistica, nel contesto sia italiano che internazionale, grazie alla specificità delle competenze raggiunte, per l'intensa attività progettuale e di ricerca svolta e per la costante ed innovativa attività formativa realizzata sin dalla sua costituzione.



L'attività del CVCL si articola quindi in tre principali settori: produzione e somministrazione degli esami di certificazione, formazione e ricerca.

Produzione e somministrazione degli esami di certificazione

Il CVCL elabora e somministra esami per il rilascio di certificati linguistici e glottodidattici che attestano la conoscenza della lingua italiana a diversi livelli di competenza e per diversi contesti d'uso; i certificati si distinguono in CELI (Certificati di Lingua Italiana) e DILS-PG (Certificazione in Didattica dell'Italiano Lingua Straniera).

I certificati CELI rimandano agli obiettivi di apprendimento specificati all'interno del Quadro Comune Europeo di Riferimento per le Lingue (QCER) del Consiglio d'Europa e sono rivolti ad adulti scolarizzati.

I certificati CELI sono distinti in:

- CELI, Certificati di italiano generale, articolati in 6 livelli progressivi equivalenti ai 6 livelli del QCER
- CELI a, Certificati di italiano generale per adolescenti, articolati in 3 livelli progressivi, riferibili ai livelli del QCER
- CELI i, Certificati di italiano generale in contesto migratorio, articolati in tre livelli riferibili ai livelli del QCER

La certificazione DILS-PG è articolata in due livelli che rimandano a profili di docenti con esperienza e competenze differenti (riferimento: griglia European Profiling Grid):

- Il livello è rivolto sia a docenti di madrelingua non italiana che di madrelingua italiana che abbiano intrapreso da poco la professione o che abbiano un'esperienza circoscritta per lo più ai livelli A1-B1 del QCER
- Il livello è rivolto a docenti di italiano a stranieri madrelingua e non madrelingua con una formazione specifica nel settore e/o un'esperienza ampia e consolidata a tutti i livelli del QCER

Gli esami CELI e gli esami DILS-PG si svolgono in sede e presso Centri d'esame, pubblici e privati, accreditati sulla base di specifiche convenzioni.

Nel corso del 2022 sono state stipulate n. 17 nuove convenzioni per la somministrazione degli esami CELI con altrettante Istituzioni in Italia e all'estero e n. 10 per la somministrazione della Certificazione DILS-PG.

Per l'anno 2022 sono tutte le sessioni CELI e DILS-PG si sono svolte in modalità ordinaria, ad eccezione della sessione CELI di luglio, rivolta esclusivamente all'utenza immigrata, confluita nella successiva sessione di settembre, come per l'anno 2021, per l'impossibilità del CVCL di gestire, con il personale a disposizione nel periodo estivo, le attività di correzione degli elaborati e di pubblicazione dei risultati, in tempi congrui.

In alcuni Centri della Cina è stato necessario annullare delle sessioni ancora per l'emergenza sanitaria, con conseguente perdita di iscritti ed è stata consentita, come per il precedente anno, l'iscrizione degli assenti giustificati alle successive sessioni senza l'obbligo di pagare nuovamente la tassa d'esame.

Si segnala che a seguito di una verifica effettuata con il gestore del software del CVCL si sono riscontrate delle variazioni in riferimento alle iscrizioni registrate negli esercizi di seguito indicati rispetto ai dati comunicati in precedenza:



Descrizione	Anno 2021	Anno 2022
N. iscritti agli ESAMI CELI	39.808	36.477
<i>di cui immigrati</i>	<i>27.136</i>	<i>23.265</i>
<i>di cui generici</i>	<i>11.552</i>	<i>12.176</i>
<i>di cui adolescenti</i>	<i>1.120</i>	<i>1.036</i>
N. iscritti agli ESAMI DILS-PG	477	152
<i>N. iscritti agli ESAMI DILS-PG, II livello</i>	<i>355</i>	<i>124</i>
<i>N. iscritti agli ESAMI DILS-PG, I livello</i>	<i>122</i>	<i>28</i>
TOTALE ISCRITTI	40.285	36.629

Si precisa che al calo degli iscritti verificatosi nel 2022, rispetto all'esercizio precedente, non è seguita una corrispondente diminuzione dei proventi derivati dagli esami di certificazione, come di seguito riportato:

Proventi derivanti esami certificazione <i>(Valori in euro)</i>	
ANNO 2021	ANNO 2022
1.535.244,36	1.533.823,89

La motivazione del dato contabile invariato va ricercata nella forte riduzione registrata nel 2022 rispetto al 2021 (-2.013) degli "assenti giustificati" ovvero dei candidati che, secondo il regolamento vigente degli esami CELI e DILS-PG, possono ripetere l'esame senza pagare la quota di iscrizione, dietro presentazione di idonea giustificazione (attestazioni mediche, del datore di lavoro e per lutto di un familiare).

Di seguito si forniscono i dati relativi agli assenti giustificati per gli esercizi 2021-2022

Descrizione	Anno 2021	Anno 2022
Assenti giustificati	2.276	263

Inoltre, la diminuzione più rilevante delle iscrizioni è stata registrata per i livelli d'esame CELI immigrati (- 3.871) mentre è stato riscontrato un leggero incremento per i livelli CELI generici (+624) e questo ha comportato una minor riduzione dei proventi 2022 derivanti da certificazione in quanto la quota di competenza del CVCL per la tipologia dei CELI GENERICI è maggiore rispetto a quella degli immigrati.



Si precisa anche che il calo delle iscrizioni per il livello dei CELI immigrati è dipeso sia dalla decisione del CVCL di eliminare dal calendario delle sessioni programmate annualmente quella dei CELI immigrati di luglio (per carenza di personale), sia dal mancato rinnovo di alcune convenzioni CELI in scadenza con Enti privati italiani che presentavano ogni anno un numero elevato di candidati iscritti ma che rendevano difficoltoso il controllo ed il mantenimento degli standard di qualità richiesti dall'ALTE.

Si segnala in fine che il maggior numero di iscrizione agli esami DILS-PG di I e II livello del 2021, rispetto al 2022, è dipeso dall'adesione dell'Ateneo al progetto FAMI PROG-740 che includeva come prova finale del corso di "perfezionamento in didattica dell'italiano lingua straniera o lingua seconda", la somministrazione degli esami DILS-PG per i quali il CVCL non ha contabilizzato alcun provento.

Formazione

Il CVCL organizza ed eroga corsi di formazione e aggiornamento, in ambito di verifica e di valutazione delle competenze linguistiche, rivolti ad insegnanti che, all'interno dei Centri accreditati, sono chiamati in particolare a svolgere la funzione di esaminatori della parte orale degli esami CELI e tali corsi sono strutturati nella prospettiva disciplinare del Language Testing.

Il CVCL inoltre organizza corsi specifici di preparazione e formazione alla certificazione DILS-PG. L'attività di formazione del CVCL si è svolta per l'anno 2022 esclusivamente in modalità FAD, ovvero in videoconferenza con una riduzione sia del numero di ore di formazione svolte sia dei costi correlati all'erogazione.

Nell'anno 2022 sono stati organizzati n. 6 corsi di formazione per esaminatori CEL, di cui n. 4 commissionati da altrettanti centri d'esame e n. 2 corsi istituzionali; corsi di preparazione e formazione DILS-PG, così suddivisi:

- 4 corsi di formazione in verifica e valutazione linguistica per esaminatori CELI F A D su committenza con n. 56 partecipanti
- 2 corsi di formazione in verifica e valutazione linguistica per esaminatori CELI F A D istituzionali con n. 72 partecipanti;
- 3 corsi di preparazione alla Certificazione Glottodidattica DILS-PG di I, tutti svolti in modalità FAD e di per un totale di n. 50 partecipanti;
- 4 corsi di preparazione alla Certificazione Glottodidattica DILS-PG di I, tutti svolti in modalità FAD e di per un totale di n. 71 partecipanti
- 3 corsi di preparazione alla Certificazione Glottodidattica DILS-PG su committenza, di I e II livello, per un totale di n. 40 partecipanti

Nell'anno 2022 è stata svolta l'attività di auditing presso un Centri d'esame CELI operativi su Milano in occasione della sessione d'esame CELI immigrati di settembre 2022; lo svolgimento di audit in situ consente un puntuale monitoraggio su Centri attenzionati a seguito di irregolarità rilevate durante la correzione degli elaborati relativi a precedenti sessioni. In particolare, a seguito dell'audit svolto presso i centri milanesi, il CVCL non ha proceduto al rinnovo della collaborazione CELI con uno dei Centri auditati.

Il CVCL inoltre ha proseguito anche nel 2022 l'attività di supporto amministrativo alla formazione, avviata nel 2019, nell'ambito di 2 corsi di preparazione agli esami DILS-PG, tenuti da docenti esterni formati ed autorizzati alla formazione dal CVCL stesso con un totale 40 partecipanti.

Ricerca

L'attività di ricerca vede il CVCL impegnato in progetti di rilevanza sia nazionale che internazionale, all'interno dell'ALTE e in collaborazione con la Commissione Europea, il Consiglio d'Europa, l'associazione CLIQ, il MUR, il MAECI e il Ministero dell'Interno.



Progetti attivati negli anni precedenti al 2022

- *Progetto FAMI “Studio e analisi dell’impatto dei percorsi formativi e valutativi”*, ente finanziatore Ministero dell’Interno, iniziato il 29/11/2017 e terminato il 30/06/2021.

Il CVCL ha partecipato alla realizzazione delle attività progettuali in qualità di membro dell’ECLIM, strumento operativo dell’Associazione Certificazione Lingua Italiana di Qualità (CLIQ), insieme agli altri tre Enti certificatori (Università per Stranieri di Siena, Università degli Studi Roma Tre e la Società Dante Alighieri) ed ha consegnato la rendicontazione dei costi sostenuti per la suddetta realizzazione, per un importo complessivo pari a 138.686,06 euro, nei tempi stabiliti dal Ministero ovvero entro il 30/09/2021. Si ricorda che il CVCL ha già ricevuto un anticipo del contributo di competenza per un importo complessivo pari a 82.348,94 euro.

Si segnala che con ordinativo di incasso n. 307 del 31/01/2023 è stato incassato il saldo della restante quota di competenza del CVCL, pari a 57.247,68 euro

- *Progetto FAMI “PUGLIA INTEGRANTE: UNA LINGUA PER L’ASSISTENZA”*, ente finanziatore Ministero dell’Interno, iniziato il 01/07/2019 con termine prorogato al 31/12/2022 (Addendum proroga prot. N. 16438 del 10.10.2022).

Il soggetto capofila è l’Associazione Quasar e l’Università per Stranieri di Perugia, per il tramite del CVCL, ha sottoscritto mandato di partecipazione al progetto - prot. n. 8148 del 20/06/2019 - in qualità di co-beneficiario per lo svolgimento delle seguenti attività: progettazione e realizzazione materiale didattico, formazione del personale docente, rilascio certificazioni e partecipazione al comitato tecnico scientifico. Il budget di competenza per l’attività progettuale del CVCL è stato definito in € 34.112,00 euro. Si ricorda che il CVCL in data 13 luglio 2020 ha già ricevuto un anticipo del contributo spettante per un importo complessivo pari a 11.790,48 euro. Nel corso del 2022, con deliberazione del Senato Accademico n. 195/2022 (protocollo n. 20920/2022) e del Consiglio di Amministrazione n. 211/2022 (protocollo n. 21189/2022) è stata approvata l’ultima rimodulazione del budget di progetto prima della rendicontazione finale delle attività, predisposta e presentata dal CVCL al soggetto capofila entro il 31/01/2023

- *Progetto FAMI “Link – lavorare insieme”*, con inizio attività il 24/05/2021 e data di conclusione prorogata al 31/07/2023 (Convenzione protocollo n. 8839/2021, firmata in data 20/05/2021, adesione al progetto protocollo n. 6519/2021).

Il soggetto capofila è il Consorzio FORMAT (Ente privato) e l’Università per Stranieri di Perugia, per il tramite del CVCL, ha aderito in qualità di partner di progetto co-beneficiario impegnandosi allo svolgimento delle seguenti attività: insegnamento di lingua italiana ed esami L2. Il progetto è finanziato a valere sull’OS2 – ON1, del Programma Nazionale del Fondo Asilo, Migrazione e Integrazione (FAMI) 2014-2020 ed il budget di competenza del CVCL è stato quantificato in 20.330,00 euro.

Con D.R. n. 367/2022 è stata approvata una rimodulazione del budget e autorizzata l’istituzione di una sessione CELI straordinaria nei giorni 26-27-28-29 settembre 2022 nell’ambito delle attività progettuali richieste al CVCL, in qualità di partner di progetto co-beneficiario, che ha visto la partecipazione di n. 185 candidati iscritti all’esame A1 CELI IMPATTO;

- *Progetto FAMI PROG-2881 - “PONTI/URA - Percorsi di formazione professionale e civico-linguistica pre-partenza”*, con inizio attività il 07/07/2021 e data di conclusione prorogata al



30/09/2023 (Convenzione protocollo n. 10694 del 12/08/2021, firmata in data 22.06.2021 e adesione al progetto protocollo n. 6182/2021).

Il soggetto capofila è l'Associazione Quasar e l'Università per Stranieri di Perugia, per il tramite del CVCL, ha aderito in qualità di partner di progetto co-beneficiario. Il progetto è finanziato a valere sull' OS2 – ON1, del Programma Nazionale del Fondo Asilo, Migrazione e Integrazione (FAMI) 2014-2020 ed il budget complessivo di progetto è di 596.841,28 euro; ad oggi il soggetto capofila non ha stabilito la quota di competenza del CVCL per le attività progettuali richieste (rilascio certificazioni e partecipazione al comitato tecnico scientifico).

Si fa presente che nel corso del 2022 non sono stati attivati ulteriori progetti di ricerca.

5.2 CENTRO DI RICERCA E DOCUMENTAZIONE PER LE RISORSE IDRICHE (WATER RESOURCES RESEARCH AND DOCUMENTATION CENTRE - WARREDOC)

Ricerca

Le attività svolte dal Centro WARREDOC in ambito di ricerca si distinguono in:

- attività di ricerca di base condotte secondo alcune linee programmatiche e scientifiche principalmente riconducibili a:
 - sviluppo di algoritmi sperimentali, calibrazione e validazione, implementazione di analisi quantitative per la conoscenza, previsione e mitigazione dei rischi idro-climatici con particolare focus sulla gestione delle alluvioni e dei cambiamenti eco-sociali in aree vulnerabili ai cambiamenti idrologici e climatici
 - sviluppo di algoritmi e framework di citizen science e strumenti di coinvolgimento degli stakeholder per il monitoraggio dei processi idrologici e la mitigazione e consapevolezza delle dinamiche idrologiche e meteo-climatiche
 - studi multidisciplinari sul rapporto tra dinamiche e forme del territorio e processi economici con particolare focus su protezione e sviluppo del patrimonio culturale, economico, sociale
- attività scientifiche previste dal Progetto Europeo “Fair and Sustainable Resource Allocation Demonstrator of the Multiple WEF Nexus Economic, Social and Environmental Benefits for Mediterranean Regions”, acronimo “NEXUS-NESS” finanziato dalla Comunità Europea nel 2020 (un programma co-finanziato Horizon 2020 e PRIMA Programme)
- attività scientifiche previste dal Progetto Europeo “Risk Management for Cultural Heritage”, acronimo “CHARISMA” finanziato dalla Comunità Europea come misura Erasmus+ VET Agreement n° 2021-1-IT01-KA220-VET-000034797
- attività scientifiche previste dall'accordo siglato ad ottobre 2021 tra l'Autorità di Bacino Distrettuale dell'Appennino Centrale, l'Università degli Studi di Roma La Sapienza, l'Università degli Studi della Tuscia di Viterbo, l'Università Roma TRE, l'Università per Stranieri di Perugia (centro WARREDOC) finalizzato alla realizzazione di un progetto tecnico-scientifico dal titolo “ReSTART: Resilienza Territoriale Appennino centrale Ricostruzione Terremoto”
- attività scientifiche relative a progetti di durata pluriennale avviati nel triennio precedente con particolare riferimento a:
 - “Digital mapping, applicazioni WebGIS, coinvolgimento dei cittadini e comunicazione scientifica in ambito mediterraneo finalizzata all'elaborazione di modelli comunicativi per



il Centro Regionale di Attività per l'Informazione e la Comunicazione INFO/RAC dell'UNEP-MAP ed attività di ricerca applicata e disseminazione tecnico-scientifica di programmi nazionali e internazionali su temi affini - Istituto Superiore per la Ricerca e la Protezione Ambientale (ISPRA)

- progetto nazionale SIMulazione idrologico-idraulico-economica di PROgetto per la mitigazione del rischio idraulico (SimPRO) - Università degli Studi della Tuscia, Università degli studi Roma Tre, Università per Stranieri di Perugia (Centro WARREDOC)

Le attività di ricerca scientifica svolte ed i relativi risultati sono stati condivisi sui media (facebook, twitter, youtube) ed è stata costantemente aggiornata la pagina del sito (<https://warredoc.unistrapg.it/>).

Sono stati rinnovati/attivati i seguenti contratti:

- marzo 2022 – rinnovo per 9 mesi della borsa di studio per attività di ricerca sul tema “Valuing green and blue economy and solution for a sustainable and safer society; engaging citizens for achieving the EU climate action and the European Green Deal strategies”
- settembre 2022 – rinnovo assegno di ricerca dal titolo ““Open Geo Data e Citizen Science per la modellazione, monitoraggio e mappatura delle risorse idriche, territoriali e socio-economiche
- novembre 2022 – rinnovo per 12 mesi della borsa di studio per attività di ricerca sul tema “Valuing green and blue economy and solution for a sustainable and safer society; engaging citizens for achieving the EU climate action and the European Green Deal strategies”

Lo sviluppo delle attività di ricerca ha condotto a pubblicazioni scientifiche, pubblicazioni di atti di convegni di settore e azioni di disseminazione. I lavori principali sono inseriti nelle seguenti liste per categoria.

Pubblicazioni su riviste internazionali (Peer Reviewed)

- F Nardi, C Cudennec, T Abrate, C Allouch, A Annis, T Assumpção, Citizens AND HYdrology (CANDHY): conceptualizing a transdisciplinary framework for citizen science addressing hydrological challenges Hydrological Sciences Journal 67 (16), 2534-2551 44, 2022
- A Rajib, Q Zheng, Q Wu, R Morrison, A Annis, H Golden, C Lane, ...New Land Use Change Data Reveal Significantly Altered Floodplains in the Mississippi River Basin, Authorea Preprints, 2022
- E Cristiano, A Annis, C Apollonio, D Pumo, S Urru, F Viola, R Deidda, ...Multilayer blue-green roofs as nature-based solutions for water and thermal insulation management (vol 53, pg 1129, 2022) HYDROLOGY RESEARCH 53 (11), 1454-1454, 2022
- DJ Yu, M Haeffner, H Jeong, S Pande, J Dame, G Di Baldassarre, F Nardi On capturing human agency and methodological interdisciplinarity in socio-hydrology research Hydrological Sciences Journal 67 (13), 1905-1916 1,2022
- F Peña, F Nardi, A Melesse, J Obeysekera, F Castelli, RM Price, T Crowl, .. Compound flood modeling framework for surface–subsurface water interactions Natural Hazards and Earth System Sciences 22 (3), 775-793 2, 2022
- A Annis, F Nardi, F Castelli Simultaneous assimilation of water levels from river gauges and satellite flood maps for near-real-time flood mapping Hydrology and Earth System Sciences 26 (4), 1019-1041 4, 2022
- S Pande, M Haeffner, G Blöschl, MF Alam, C Castro, G Di Baldassarre, ... Never ask for a lighter rain but a stronger umbrella Frontiers in Water 3, 204 6, 2022
- A Annis, M Karpack, RR Morrison, F Nardi, On the influence of river basin morphology and climate on hydrogeomorphic floodplain delineations



Partecipazione a conferenze e seminari

- A Spasiano, F Nardi, S Grimaldi, AM Braccini, Engagement of Online Communities Within a Citizen Science Framework for Improving Innovative Participation Models: Insights from Hydrology and Environmental Monitoring, Exploring Digital Resilience: Challenges for People and Organizations, 41-54 1, 2022
- F Nardi, A Annis, S Grimaldi, E Istanbulluoglu, VY Ivanov, ER Vivoni, ... Interfacing Signatures of Geomorphic and Hydrologic Processes Unveil Riparian Corridors: from Charles River to Puerto Rico Floodplains Frontiers in Hydrology Meeting 2022
- A Annis, DD Chiarelli, F Nardi, MC Rulli, Global assessment of potential flood impact on crop production Frontiers in Hydrology Meeting 2022
- S Grimaldi, E Volpi, F Nardi, A Fiori, A Petroselli, A Annis, C Apollonio, ... Continuous modelling for design simulation in small and ungauged basins, Frontiers in Hydrology Meeting 2022
- E Cristiano, A Annis, F Viola, R Deidda, F Nardi Large scale installation of multilayer blue-green roofs as solution for a sustainable urban water management EGU General Assembly Conference Abstracts, EGU22-1444 2022
- A Annis, R Morrison, F Nardi Hydrogeomorphic floodplain mapping across different morphometric and climate settings EGU General Assembly Conference Abstracts, EGU22-12845 2022
- F Nardi Advancing transdisciplinary knowledge and procedures for mainstreaming WEF Nexus: insights from the PRIMA NEXUS-NESS projects EGU General Assembly Conference Abstracts, EGU22-13291 2022
- A Annis, F Nardi, F Castelli Testing the performance of a near-real time flood mapping framework jointly assimilating water levels from river gauges and satellite flood maps EGU General Assembly Conference Abstracts, EGU22-12867 2022
- E Cristiano, A Annis, F Viola, R Deidda, F Nardi Large-scale impacts of multilayer blue-green roofs: pluvial flood mitigation capacity and water storage capacity IAHS2022 2022
- F Nardi Co-design of multidimensional mainstreaming of the WEF Nexus: preliminary results from the four Mediterranean Nexus-Ness living labs IAHS2022 2022
- M Merheb, C Cudennec, F Nardi Defining socio-hydrological indicators of WEF Nexus: preliminary insights from the PRIMA Nexus-Ness project in four Mediterranean living labs IAHS 2022
- A Annis, F Nardi Crowdsourcing, Remote sensing and hydrogeomorphic modelling for supporting Data Assimilation for near real time flood forecasting in data scarce regions IAHS 2022
- A Spasiano, S Grimaldi, F Nardi, S Noto, AM Braccini Application of theoretical principles of citizen science in the estimation of water levels in small basins through images from photo traps. The pilot case study of ... IAHS 2022
- F Nardi, C Cudennec, T Abrate, A. Annis, TH Assumpção, AH Aubert, ... Citizens AND Hydrology (CANDHY): on the application of a transdisciplinary framework for assessing citizen science projects addressing hydrological challenges IAHS 2022
- A. Annis, M Karpack, RR Morrison, F Nardi Impact of river basin morphology and climate on geomorphic scaling laws for floodplain mapping IAHS 2022

Contributi come co-autori a conferenze (senza partecipazione) e altre pubblicazioni scientifiche

- L Cavalli, M Alibegovic, D Vaccari, A Spasiano, F Nardi, Sustainability assessment of the public interventions supported by the ReSTART project in the CITI4GREEN framework, FEEM Working Paper 2022



Formazione e didattica

Il Centro, mettendo a sistema le capacità ed il know-how scientifico del corpo docente e dei propri ricercatori, ha svolto le attività sottoindicate al fine di promuovere eventi di formazione avanzata e didattica, anche al fine di rafforzare la visibilità e la reputazione della ricerca e dei corsi di laurea dell'Ateneo.

Il WARREDOC, inoltre, si è occupato di incentivare lo sviluppo di progetti di ricerca trasversali. Dall'Aprile 2020 e fino al 31.12.2022, il WARREDOC ha promosso l'attivazione del progetto istituzionale "Open/Big Data e Citizen Science per la salute e la sicurezza dei cittadini: sulle opportunità e barriere legate all'utilizzo dei "New Data" nel contesto di ricerche applicate e multidisciplinari inerenti le scienze ambientali, ingegneristiche, giuridiche, sociali ed umanistiche". La trasversalità e multidisciplinarietà del progetto è sviluppata grazie alla collaborazione promossa dal centro con le iniziative e competenze sviluppate in seno ai programmi dei Corsi di Laurea MICO e RICS. La collaborazione con tali aree di didattica e ricerca costituisce l'asse portante della multidisciplinarietà della proposta, il relativo gruppo di lavoro integra le scienze ambientali, ingegneristiche, giuridiche, sociali ed umanistiche in un fronte multidisciplinare ponendo solide basi per lo sviluppo di idee e proposte progettuali atte a raccogliere le sfide ed opportunità che sono in corso di programmazione europea nel 2020 e con particolare riguardo alla programmazione dell'EU Green Deal ed Horizon Europe e allo specifico tema "Area 10: Empowering citizens for the transition towards a climate neutral, sustainable Europe" e relative aree di interesse.

Terza missione

È stato presentato un caso di studio che descrive un insieme omogeneo di attività di divulgazione scientifica realizzate nel periodo 2015-2019 dal Centro WARREDOC (Water Resources Research and Documentation Center). La valutazione della Terza Missione ha portato l'Ateneo da un livello E/D della VQR precedente ad un livello B, facendolo allineare ed avvicinare ad Atenei di elevato prestigio nazionale.

Per quanto riguarda la "Terza missione", il Centro WARREDOC si è impegnato a perseguire, oltre agli obiettivi fondamentali relativi alla formazione e alla ricerca, anche la realizzazione dell'obiettivo TM3 "Promuovere i valori dell'attività di ricerca culturale" e dell'obiettivo di "valorizzazione economica della conoscenza" tramite stipula di progetti di ricerca conto terzi (Università/Enti - pubblici/privati).

Il Centro ha partecipato alle seguenti call Europee sia come capofila che come partner di coordinate internazionali, alcune delle quali sono state finanziate. I progetti presentati sono stati:

- aprile 2022, Horizon programma "HORIZON-CL2-2022-HERITAGE-01-02" Europe's cultural heritage and arts - promoting our values at home and abroad" con la Proposta "Building Resilient Innovation through Green and Heritage-led Transformations (BRIGHT) che ha visto l'Università per Stranieri per il tramite del Centro Warredoc lavorare come capofila/coordinator. La candidatura è stata ben giudicata ma non finanziata
- febbraio 2022, HORIZON, programma HORIZON-CL6-2022-COMMUNITIES-01-05_RIA, Call "Assessing the socio-politics of nature-based solutions for more inclusive and resilient communities" La proposta "Applied Nature Based Solution pathways of thriving regional communities" che ha visto l'Università per Stranieri per il tramite del Centro Warredoc lavorare come capofila/coordinator. La candidatura è stata ben giudicata ma non finanziata



6. ATTIVITÀ DELLA COMMISSIONE PER LE DIFFERENZE E L'INCLUSIONE

La Commissione per le differenze e l'inclusione, istituita nel luglio del 2021, ha coordinato e svolto nel corso dell'anno 2022 numerose attività in tutti gli ambiti in cui è stata declinata la nuova delega rettorale per le Politiche dell'inclusione, ovvero una delega di ampio respiro finalizzata alla costituzione di un welfare studentesco di qualità che supporti gli studenti nella loro carriera accademica, accompagnandoli verso una conclusione positiva di un cammino ricco di esperienze nazionali e internazionali.

Si segnala che con D.R. del 23/11/22 è stata istituita una Delega rettorale specifica per DSA e disabilità scorporandola dalla delega Inclusione, in modo da garantire un'attenzione specifica alle tematiche legate all'inclusione degli studenti con Bisogni Educativi Speciali, compresa l'accessibilità delle informazioni e della didattica.

Disabilità e DSA

- Ricognizione delle certificazioni depositate in Segreteria studenti e caricate correttamente in ESSE3 di concerto con gli uffici competenti; si è stabilita una procedura interna per il corretto tracciamento degli studenti con DSA e disabilità che presentano la certificazione nel corso dell'anno accademico e/o fanno richiesta di accesso ai servizi
- Ricognizione presso l'Open aula (piano – 1 Palazzina Valitutti) delle apparecchiature informatiche e specifici software per studenti con disabilità e DSA, e sono stati acquistati:
 - n. 1 licenza di Ateneo per l'utilizzo del software Sensus Access, una piattaforma online per convertire i files in formato alternativo multimediale e accessibile, come strumento da mettere a disposizione degli studenti con DSA e disabilità, ma in generale di tutte le componenti di Ateneo
 - n. 5 licenze dell'applicazione Reasy, una piattaforma online che fornisce un ambiente di apprendimento accessibile e personalizzabile tramite: conversione dei files in formato digitale, inserimento di immagini, utilizzo della sintesi vocale, creazione di mappe
 - n. 2 Livescribe Echo 2 Smartpen una penna elettronica che aiuta lo studente a prendere appunti registrando sia quello che sta scrivendo, sia l'audio della lezione che potrà essere riascoltata in qualsiasi momento, dalla penna stessa o dal PC
- È stata avviata e conclusa (novembre 2022) la procedura per la selezione di n.1 tutor alla pari da assegnare a studenti con DSA e disabilità
- E' stata avviata e conclusa (dicembre 2022) una procedura comparativa, per titoli e colloquio, finalizzata a selezionare un soggetto disponibile a stipulare un contratto d'opera intellettuale ex art. 2222 c.c., per l'attività di counseling pedagogico e didattico a favore degli studenti, con particolare attenzione a quelli con DSA e disabilità
- Sono stati aggiunti contenuti e ulteriori informazioni nella pagina del sito internet d'Ateneo dedicata agli studenti con DSA e disabilità <https://www.unistrapg.it/it/vivere-il-campus/servizi/servizi-per-studenti-con-dsa-e-disabilita>
- Realizzazione del percorso di formazione "Un Ateneo Inclusivo a partire dalle differenze" realizzato nell'ambito dei Progetti PRO3 2021-2023 e Openlab 2021. Il progetto ha previsto una serie di incontri, con un percorso destinato a Docenti, CEL, Studenti e Dottorandi, ed un percorso destinato a personale TA, Studenti e Dottorandi



- Realizzazione del Seminario “Diamo valore alle differenze VALORE ALLE DIFFERENZE E POLITICHE PER L’INCLUSIONE A UNISTRAPG. Presentazione delle strategie di Ateneo in tema di inclusione, parità di genere, disabilità, DSA” - 6 ottobre 2022
- Incontro di orientamento con docenti della Scuola titolari della funzione strumentale DSA e disabilità - 28 aprile 2022
- Redazione dell’Informativa sul trattamento dei dati personali degli studenti con disabilità o DSA che intendono accedere ai servizi di tutorato, assistenza, inclusione sociale
- Implementazione sistema Cineca per segnalazione ai docenti della presenza di studenti certificati agli esami
- Individuazione formati accessibili libri di testo (in prospettiva dell’acquisto)
- Individuazione indicatori per carta dei servizi
- Revisione Piano accessibilità (2022-2023)

Differenze di genere

- Per celebrare la Festa della donna ed esprimere un segnale tangibile di vicinanza alle donne che subiscono violenza, in data 8 marzo 2022 si è svolta la Cerimonia di inaugurazione delle panchine rosse e dei murales dipinti da studenti e studentesse. Sono intervenuti alla cerimonia: il Magnifico Rettore, la Delegata rettorale alle politiche di inclusione e Presidente del CUG UNISTRAPG, la Presidente della Provincia di Perugia, la Coordinatrice Consulta Pari Opportunità Anci Umbria. Durante la cerimonia sono state riattivate le fontane decorate da studenti e studentesse. A seguire si è svolta una visita guidata nel centro storico di Perugia a cura di Maria Rita Silvestrelli "Donne di potere a Perugia tra Medioevo e Rinascimento: avventuriere, gentildonne, beate e streghe. Un itinerario per la città"
- In occasione della Giornata Internazionale per l'eliminazione della violenza contro le donne, 25 novembre 2022, è stato inaugurato lo Sportello contro la violenza di genere e le discriminazioni determinate dall'orientamento sessuale e dall'identità di genere ed è stato firmato un Accordo di collaborazione con le Associazioni Libera...Mente Donna ets e Omphalos LGBTI+ che garantiranno il servizio di ascolto presso lo sportello. In concomitanza si è svolto un evento dal titolo "Contrastare la violenza e le discriminazioni di genere: il ruolo dell'Università". Alla conferenza hanno partecipato: il Magnifico Rettore, la Delegata rettorale alle politiche di inclusione e Presidente del CUG UNISTRAPG, la Coordinatrice Sportello Antiviolenza Unipg e Presidente CUG UNIPG, la Presidente del Centro per le Pari Opportunità della Regione Umbria, la Consigliera di Parità della Regione Umbria, la Presidente dell'Associazione Libera...Mente Donna ets, il Presidente Associazione Omphalos LGBT+, i rappresentanti del corpo studentesco
- Nell’ambito delle politiche di contrasto alle discriminazioni, nel corso del 2022 si sono avviati i lavori per la creazione di un bagno no gender, anche su sollecitazione degli stessi studenti per il mezzo delle loro rappresentanze istituzionali. La Commissione per le Differenze e l’Inclusione ha proposto l’istituzione di un Tavolo di lavoro per la definizione dei contenuti del pannello che sarà posto accanto al bagno no gender, con l’intento di promuovere la conoscenza e la consapevolezza di tutti sulle differenze di genere. Al Tavolo partecipano,



oltre i rappresentanti istituzionali e studenteschi, l'Osservatorio LGBT dell'Università di Napoli "Federico II" e l'Associazione Omphalos LGBTI+

- Sono proseguite le attività della Commissione per l'installazione di distributori di assorbenti nei bagni femminili dell'Ateneo ed è stata acquisita la disponibilità di una grande azienda del settore a collaborare per il lancio dell'iniziativa
- Le "Linee guida per la parità di genere negli eventi scientifici", redatte dalla Commissione nel 2021, sono state adottate con deliberazione n. 18-2022 del Senato Accademico in data 22 febbraio 2022 e pubblicate sul sito di Ateneo tra gli atti regolamentari
- È in esame l'attivazione della procedura per il riconoscimento dell'identità alias per gli studenti in transizione di genere
- Allineamento del Regolamento del CUG alla normativa nazionale in modo tale che fosse adeguatamente specificata la natura delle sue componenti e la possibilità di avere auditori quali esperti e/o studenti. La proposta è stata accolta ed approvata dagli Organi. Le modifiche al Regolamento sono state emanate con D.R. n. 100 del 14.03.2022

Immigrati e rifugiati

- Partecipazione al progetto UNICORE (Corridoi Universitari per Rifugiati) promosso da UNHCR nell'ambito delle attività del Manifesto per l'Università Inclusiva: erogate 40 ore di italiano A1 a distanza a favore di rifugiati africani collocati in Africa
- In data 28 novembre 2022 si è tenuto un seminario, nell'ambito del Progetto UNICORE di UNHCR, dal titolo "Garantire l'accesso all'istruzione agli studenti rifugiati mediante i corridoi umanitari". Hanno partecipato al seminario il Magnifico Rettore, la Delegata rettorale alle politiche di inclusione e Presidente del CUG UNISTRAPG, il Responsabile Resettlement e Complementary Pathways - UNHCR Italia, la Direttrice Dipartimento di Lingua, letteratura e arti italiana nel mondo Unistrapg, i Docenti Unistrapg.
- Erogazione gratuita di corsi di lingua e cultura italiana on line e in presenza a favore di rifugiati prevalentemente ucraini e afgani, per un totale di 412 mensilità per 190 studenti, così suddivise:
 - afgani: 221 mensilità
 - ucraini: 175 mensilità
 - altre nazioni: 16 mensilità

L'iniziativa, che ha preso avvio al livello organizzativo nel 2021 a seguito dell'emergenza umanitaria in Afghanistan e che si è interamente concretizzata nel 2022, ha visto tramite deliberazioni degli organi collegiali di Ateneo la concessione della frequenza gratuita di un trimestre ai corsi di lingua e cultura italiana a distanza a favore di n.130 rifugiati afgani accolti in Italia, così come di altre nazionalità in presenza di situazioni ritenute meritevoli di speciale attenzione. Parallelamente con l'insorgere dell'emergenza in Ucraina, con deliberazioni degli organi di Ateneo sono state concesse n.60 iscrizioni gratuite ai corsi di lingua in presenza o a distanza della durata di tre mesi a sostegno degli studenti, dei ricercatori e dei docenti di nazionalità ucraina che svolgono attività di studio o ricerca presso le università, le istituzioni di alta formazione artistica musicale e coreutica e gli enti di ricerca ovvero di altre nazionalità, ai quali, in conseguenza di crisi politiche e militari in atto, sia stata concessa la protezione internazionale, anche temporanea.



- Accoglienza di n. 2 studentesse afgane nell'ambito dell'accordo sottoscritto fra questo Ateneo, Emergenza Sorrisi onlus e l'Associazione culturale afghani in Italia. L'iniziativa prevede l'iscrizione gratuita ai corsi lingua e cultura italiana in presenza per 12 mesi. Con i suddetti partner sono stati sottoscritti due accordi, il primo prevedeva la collaborazione per 3 studentesse di origine afgana, il secondo ha incluso la medesima gratuità per 12 mesi a favore di 4 studenti/esse di origine afgana. Al 31.12.2022, risultano effettivamente arrivati solo 2 dei 7 studenti previsti da entrambi gli accordi
- Bando CRUI Ministero dell'Interno per titolari di protezione internazionale – erogazione di n. 2 borse di studio per la frequenza di corsi di laurea o laurea magistrale dell'Ateneo, rispettivamente ad uno studente nigeriano e ad una studentessa venezuelana.
- Eventi scientifici in tema di migrazione.

Attività trasversali

- Inaugurazione di uno Sportello di Counseling psicologico (presenziato da medici specialisti ASL in convenzione con l'Ateneo) come supporto a situazioni di disagio e difficoltà
- Rimborso agli studenti iscritti del costo sostenuto per il test CISIA
- Indizione del PREMIO DI LAUREA “MONIA ANDREANI” – PRIMA EDIZIONE. Con D.R. n. 289/2022 del 28/07/2022 è stato emanato il bando di selezione pubblica per il conferimento di n. 2 premi nell'ambito del Premio di laurea intitolato a Monia Andreani, per le tesi delle studentesse e degli studenti di tutti i corsi di Laurea e di Laurea Magistrale dell'Ateneo, discusse nell'a.a. 2020/2021; il progetto è stato realizzato nell'ambito della Programmazione Triennale 2021-2023 (PRO3), Obiettivo C. Innovare i servizi agli studenti per la riduzione delle disuguaglianze, 2021, indicatore C_g
- Incontri per la progettazione di una nuova pagina del sito web di Ateneo dedicata a “Unistrapp Inclusiva”.

Rete delle collaborazioni

Anche nel corso del 2022 sono stati mantenuti proficui rapporti di collaborazione e di contatto con istituzioni ed entità associative nella prospettiva del mantenimento di una rete i cui nodi possano comunicare efficacemente e operare sinergicamente. Di seguito un elenco (non esaustivo).

Ente Nazionale Sordi ONLUS
Umbra Institute Perugia (istituto di formazione statunitense basato a Perugia)
Associazione Italiana Dislessia: presidenza nazionale e provinciale PG
Centro Ipovisione USL 1 Umbria
UNHCR sezione umbra e nazionale
Ordine degli Psicologi della Provincia di Perugia
Dipartimento di Scienze dell'educazione – Università degli studi di Perugia
Conferenza Naz. Universitaria Delegati alla Disabilità (CNUDD)
Centro per le pari opportunità Regione Umbria



Sindacato di Polizia
Associazioni Liberamente Donna e Omphalos
Ufficio scolastico Regionale
Prefettura di Perugia
Associazione afghani in Italia
Arci nazionale – Area immigrazione
Centro Nazionale Libro Parlato
Emergenza Sorrisi Onlus
Still I Rise ONG

7. FINANZIAMENTI OTTENUTI DA ENTI PUBBLICI E PRIVATI

Nel corso del 2022 sono stati realizzati numerosi progetti nel settore della didattica, della ricerca, dell'innovazione, della terza missione e in altri ambiti di interesse per l'Ateneo, a valere su specifici bandi e calls nell'ambito di Programmi nazionali e internazionali. Di seguito si riporta un elenco sintetico delle principali progettualità.

- Progetto denominato “Romance languages for Slavic-speaking university student - LMOOC4Slav”, nell'ambito del Programma Erasmus+ 2021–2027, KA2 ‘Partenariati di Cooperazione nel settore dell'Istruzione superiore’ che l'Ateneo nel ruolo di Capofila di una partnership europea impegnata nella realizzazione di pratiche innovative di apprendimento/insegnamento delle lingue italiano e portoghese come lingue straniere attraverso la creazione di percorsi di formazione volti a sviluppare competenze linguistiche ed interculturali nei contesti accademici, mediante un approccio interdisciplinare e l'uso di nuove tecnologie
- Progetto dal titolo "Virtual Centre for Prenatal Education - VICEPRED", a valere sul Programma Erasmus+ 2021-2027 –KA220-ADU –‘Cooperation partnerships in adult education’, che vede l'Università per Stranieri di Perugia nel ruolo di partner. Il progetto intende fornire ai futuri genitori e ad altri possibili gruppi target informazioni, competenze e nuove prospettive sui temi della gravidanza, del parto, dello sviluppo prenatale del bambino e della genitorialità attraverso opportunità di apprendimento innovative
- Progetto dal titolo “L'Europe des langues, des cultures, des sociétés à travers la jeune création cinématographique - UniverCine.EU”, a valere sul Programma Erasmus+ 2021-2027–KA2– ‘Partenariati di Cooperazione nel settore dell'Istruzione superiore’, che vede l'Università per Stranieri di Perugia nel ruolo di partner dell'Université de Nantes
- Progetto denominato “Quality Development of International Cooperation and Project Management – QUADIC”, a valere sul Programma Erasmus+, nell'ambito della key Action 2 “Cooperation for Innovation and the Exchange of Good Practices” - “Capacity Building in the field of Higher Education”. Il progetto, che vede l'Ateneo nel ruolo di partner, è volto a favorire l'internazionalizzazione del sistema universitario in Kosovo e in Albania e a migliorare l'offerta nel settore dell'alta formazione, attraverso la realizzazione di iniziative e lo scambio di buone pratiche,



la gestione della mobilità, la creazione di partenariati internazionali, la sottoscrizione di accordi di cooperazione e lo sviluppo di insegnamenti in inglese

- Progetto “Reforming Foreign Languages in Academia in Montenegro - ReFLAME” a valere sul Programma Erasmus+ nell’ambito della KA2 ‘Cooperation for Innovation and the Exchange of Good Practices’ – Capacity Building in the field of Higher Education’ che vede l’Ateneo nel ruolo di partner di un consorzio internazionale coordinato dalla University of Montenegro. Il progetto è volto a favorire la diffusione della conoscenza delle lingue straniere e la modernizzazione dei syllabi delle lingue straniere nelle tre università montenegrine coinvolte
- Progetto dal titolo “Parenthood Awareness before Conception to Enhance Offspring Health – E-learning Addressing Lifestyle to Transform Habits – PACE OF HEALTH” a valere sul Programma Erasmus+ Key Action 2 “Cooperation for Innovation and the Exchange of Good Practices” - “Strategic Partnerships for adult education” che vede l’Università nel ruolo di partner. Il progetto è volto a sensibilizzare giovani e adulti sul tema della genitorialità consapevole, adottando stili di vita più sani prima del concepimento, a beneficio della salute materna e infantile, attraverso opportunità di formazione in e-learning, azioni di formazione di formatori per educatori di comunità e proposte di possibili strategie rivolte agli stakeholder nelle diverse comunità per promuovere un confronto e consolidare reti a livello transnazionale sul tema di riferimento
- Progetto denominato “Virtual Intercultural Reality Active learning for Local communities – VIRAL”, a valere sul finanziato dal Programma Erasmus+ nell’ambito della key Action 2 “Cooperation for Innovation and the Exchange of Good Practices” - “Strategic Partnerships for adult education” – Priorità settoriale ‘Open education and innovative practices in a digital era’. Il progetto, che vede l’Ateneo nel ruolo di partner, è volto ad approfondire l’analisi della crisi migratoria in corso, le sfide nel mercato del lavoro e la coesione sociale delle piccole comunità locali che affrontano la necessità di adattare le nuove strategie di apprendimento
- Progetto denominato “Writing on the Margins: Graffiti in Italy (7th–16th centuries)” nell’ambito della Call for proposal for ERC Advanced Grant, ERC-2020-ADG, ERC Executive Agency (ERCEA) a valere sul Programma HORIZON 2020. Il Progetto, che vede l’Università per Stranieri di Perugia nel ruolo di co – beneficiario del soggetto coordinatore Università degli Studi Gabriele d’Annunzio di Chieti, è focalizzato nel settore prioritario di ricerca ERC SH6 “The Study of the Human Past” ed ha ad oggetto lo studio della multiforme natura dei graffiti (scrittura, immagine, linguaggio e aspetti materiali) indagato secondo diverse prospettive disciplinari e mediante un approccio integrato
- Progetto denominato “Le PROfessioni del futuro: dialogo tra scuola e università” nell’ambito del Piano Nazionale di Ripresa e Resilienza, Missione 4 “Istruzione e ricerca” – Componente 1 “Potenziamento dell’offerta dei servizi all’istruzione: dagli asili nido all’Università” – Investimento 1.6, finanziato dall’Unione europea – NextGenerationEU”. L’Università è impegnata nell’esecuzione di un determinato Progetto formativo attraverso la realizzazione di specifici Corsi di orientamento rivolti agli studenti delle scuole superiori secondarie
- Progetto denominato “Esperto in Digital Marketing Management”, a valere sull’Avviso pubblico “SKILLS – percorsi formativi per il potenziamento delle competenze” nell’ambito del POR UMBRIA FSE 2014-2020 Asse I Occupazione. Il Progetto, che vede l’Università in ATS con APIFORM, è volto a creare n. 15 Esperti in Digital Marketing Management, attraverso un percorso formativo teorico un tirocinio, con l’obiettivo di supportare le aziende nella definizione delle politiche e delle strategie di marketing e comunicazione attraverso l’utilizzo dei canali e delle tecnologie digitali
- Progetto dal titolo 'Rafforzamento della vocazione internazionale dell'Università per Stranieri di Perugia', co-finanziato dalla Fondazione Cassa di Risparmio di Perugia, volto a realizzare una serie



di azioni nell'arco del triennio 2022-2024 finalizzate a favorire la strategia d'internazionalizzazione dell'Ateneo

- Progetto denominato "COME-IN: COmunicare, MEdiare, INcludere" a valere sul FAMI 2014-2020, Obiettivo specifico 'Integrazione/Migrazione legale' - Obiettivo Nazionale 'Circolare Prefetture 2019' - IV Sportello - lettera J) Governance dei servizi. Il progetto, che vede l'Università nel ruolo di partner della Prefettura di Perugia, è volto a migliorare il livello di qualità di erogazione dei servizi degli operatori prefettizi e degli operatori pubblici, attraverso il miglioramento delle competenze interculturali e linguistiche del personale coinvolto nel sistema locale di governance dell'immigrazione, nonché a ridefinire un'efficace attività di monitoraggio dell'accoglienza da parte della Prefettura
- Progetto denominato "CIC to CIC 2 - Corsi Integrati di cittadinanza - Conoscere l'Italiano per Comunicare!" a valere sul FAMI 2014-2020 - Obiettivo nazionale 'Integrazione' - Formazione civico linguistica - Piani regionali formazione linguistica 2018-2021. L'Università, nel ruolo di partner della Regione Umbria, è coinvolta nella realizzazione di percorsi di alfabetizzazione di livello PreA1, Corsi di lingua italiana ed educazione civica di livello A1 e Corsi di lingua italiana ed educazione civica di livello A2 rivolti a cittadini extra UE, unitamente all'organizzazione di un Corso aggiornamento dei docenti di italiano L2/LS
- Progetto dal titolo «Perugino pittore 'per tutto l'universo mondo'» a valere sull'Avviso pubblico "Iniziative culturali per la divulgazione e la conoscenza della figura e dell'opera di Pietro Perugino" promosso dal Comitato promotore delle celebrazioni per il quinto centenario dalla morte del pittore Pietro Vannucci. Il progetto è finalizzato a celebrare e divulgare la conoscenza della figura e dell'opera dell'artista attraverso numerose iniziative, tra le quali un Convegno di Studi e una pubblicazione
- Progetto dal titolo "Gli Umbri nel mondo: impariamo l'italiano!" finanziato dalla Regione Umbria nell'ambito dell'Avviso pubblico per proposte progettuali a favore degli Umbri all'estero - Anno 2021/2022. Il progetto è finalizzato a favorire la frequenza di corsi universitari a favore degli umbri all'estero, rafforzando l'identità culturale degli stessi, anche attraverso la promozione del patrimonio linguistico e culturale d'origine.

Nella tabella seguente è riportato il dettaglio dei finanziamenti ottenuti da soggetti pubblici e privati.

Finanziatori	Codice identificativo progetto	Tipo Progetto	Data Inizio	Data Fine	Importo Progetto (Valori in euro)
MINISTERO DELL'INTERNO	Bando_CRUI_Rifugiati_2022-2023	Altro_Progetti Vari Finanziamenti Esterni	11/10/2022	31/12/2023	14.163,00
MUR Ministero dell'Università e della Ricerca	Bando_PRIN2017-ITINERA_20178ZC248_004	Ricerca_Finanziamenti Esterni	08/01/2020	20/07/2023	105.108,00
MUR Ministero dell'Università e della Ricerca	Bando_PRIN2017-PHRAME_20178XXKF	Ricerca_Finanziamenti Esterni	20/12/2019	29/06/2023	270.110,00



Finanziatori	Codice identificativo progetto	Tipo Progetto	Data Inizio	Data Fine	Importo Progetto (Valori in euro)
MUR Ministero dell'Università e della Ricerca	Bando_PRIN2017- UniverS- Ita_2017LAP42900 5	Ricerca_Finanziamen ti Esterni	20/12/2019	29/06/2023	105.253,00
FONDAZIONE CASSA RISPARMIO PERUGIA	CATALOGAZIONE. FCRPG.2022_Fond azione	Altro_Progetti Vari Finanziamenti Esterni	01/10/2022	30/09/2024	6.400,00
Mazzini Lab. S.r.l. Benefit	CHARISMA	Didattica_Altri progetti di didattica	01/06/2022	31/05/2025	43.460,00
CENTRO AUTONÓMICO DE FORMACIÓN E INNOVACIÓN	COMPOSTEVA202 1	Didattica_Altri progetti di didattica	03/03/2021	31/12/2023	10.600,00
FONDAZIONE CASSA RISPARMIO PERUGIA	CORSOLAUREAM ADEINITALYCIBO	Progetti di didattica_OLD	05/04/2018	31/12/2023	184.192,50
MUR Ministero dell'Università e della Ricerca	D.M._1062_2021_- _GREEN	Ricerca_Altri progetti di ricerca	01/01/2022	31/12/2024	169.347,54
MUR Ministero dell'Università e della Ricerca	D.M._1062_2021_- _INNOVAZIONE	Ricerca_Altri progetti di ricerca	01/01/2022	31/12/2024	38.276,68
MUR Ministero dell'Università e della Ricerca	D.M._737_2021_- _Intervento_a)_RT DA	Ricerca_Finanziamen ti Esterni	21/12/2021	26/05/2025	261.873,63
MUR Ministero dell'Università e della Ricerca	D.M.1061_2021_B ORSE_GREEN	Ricerca_Altri progetti di ricerca	01/01/2022	31/12/2024	143.586,65
MUR Ministero dell'Università e della Ricerca	D.M.737_2021_Inte rv._d)_- _Parten_publico-privati	Ricerca_Finanziamen ti Esterni	21/12/2021	26/05/2025	72.816,51
MUR Ministero dell'Università e della Ricerca	D.M.737_2021_Inte rv._f)_Ricerca_inter disciplinare	Ricerca_Finanziamen ti Esterni	21/12/2021	26/05/2025	50.000,00
MUR Ministero dell'Università e della Ricerca	D.M.737_2021_Inte rv.e)_Ricerca_colla brativa	Ricerca_Finanziamen ti Esterni	21/12/2021	26/05/2025	66.816,00
FONDAZIONE CASSA RISPARMIO PERUGIA	DigitalizzazioneArch ivio2022_FCRPG	Altro_Progetti Vari Finanziamenti Esterni	12/05/2022	12/05/2024	30.400,00



Finanziatori	Codice identificativo progetto	Tipo Progetto	Data Inizio	Data Fine	Importo Progetto (Valori in euro)
MUR Ministero dell'Università e della Ricerca	Dottorato_XXXVIII_PNRR_DM351/22	Altro_Progetti Vari Finanziamenti Esterni	01/11/2022	31/10/2024	240.000,00
INDIRE - Istituto Nazionale di Documentazione , Innovazione e Ricerca Educativa	ERASMUS_2020_2021	Didattica_Altri progetti di didattica	26/08/2020	30/06/2023	206.354,00
INDIRE - Istituto Nazionale di Documentazione , Innovazione e Ricerca Educativa	Erasmus_2021_2022	Didattica_Altri progetti di didattica	09/08/2021	31/12/2023	167.784,00
INDIRE - Istituto Nazionale di Documentazione , Innovazione e Ricerca Educativa	Erasmus_2022_2023	Didattica_Altri progetti di didattica	27/06/2022	31/12/2023	55.000,00
Unione delle Università del Mediterraneo UNIMED	ERASMUS_KA107_2022	Didattica_Altri progetti di didattica	11/11/2022	31/12/2023	25.650,00
Università degli Studi G.D'Annunzio di CHIETI_Unione Europea	ERC_GRAFF-IT_MALAGNINI	Ricerca_Finanziamenti Esterni	29/09/2021	01/10/2026	115.908,68
ACCADEMIA EUROPEA DI BOLZANO - EURAC	EURAC_2020_XXXVI_CICLO_DOTTO RATO	Ricerca_Finanziamenti Esterni	29/07/2020	31/12/2023	66.673,00
MINISTERO DELL'INTERNO	FAMICICTOCIC2	Didattica_Altri progetti di didattica	21/03/2019	31/12/2023	52.495,00
MINISTERO DELL'INTERNO	FAMICOMEIN2020	Altro_Progetti Vari Finanziamenti Esterni	30/12/2020	31/12/2023	119.518,96
Fondazione Giuseppe di Vittorio	FDVPROGETTORI CERCA2019	Ricerca_Finanziamenti Esterni	10/12/2019	31/12/2023	10.000,00
MUR Ministero dell'Università e della Ricerca	FFABR2017A.	Ricerca ministeri_OLD	15/12/2017	31/12/2023	3.000,00



Finanziatori	Codice identificativo progetto	Tipo Progetto	Data Inizio	Data Fine	Importo Progetto (Valori in euro)
MUR Ministero dell'Università e della Ricerca	FFABR2017S.	Ricerca ministeri_OLD	15/12/2017	31/12/2023	3.000,00
MUR Ministero dell'Università e della Ricerca	FONDO_DM_734_2021_art.3_c.1_EMERGENZA_E_SICUREZZA	Altro_Progetti Vari Finanziamenti Esterni	01/04/2021	31/12/2023	108.857,00
MUR Ministero dell'Università e della Ricerca	FONDO_DM_734_2021_ATTREZZATURE_INFORMATICHE	Altro_Progetti Vari Finanziamenti Esterni	13/10/2021	31/12/2023	132.469,00
MUR Ministero dell'Università e della Ricerca	FONDO_DM_734_2021_PIATTAFORME_DIGITALI	Altro_Progetti Vari Finanziamenti Esterni	13/10/2021	31/12/2023	35.000,00
MINISTERO DELL'INTERNO	FOR.ME2018	Progetti di didattica_OLD	21/06/2018	31/12/2023	37.519,85
Università degli Studi di PERUGIA	GEST_RIVER	Ricerca_Finanziamenti Esterni	16/10/2018	31/12/2023	60.000,00
MUR Ministero dell'Università e della Ricerca	GIOVANI_ORIENTAMENTO_23	Didattica_Altri progetti di didattica	22/12/2022	31/12/2023	33.173,00
FONDAZIONE CASSA RISPARMIO PERUGIA	INTERNAZIONALIZZAZIONE.FCRPG.2022.2024	Altro_Progetti Vari Finanziamenti Esterni	01/01/2022	31/12/2024	400.000,00
Fondazione ENI Enrico Mattei, PROGETTI AUTOFINANZIATI	INTERNAZIONALIZZAZIONE2019.2021	Didattica_Altri progetti di didattica	24/10/2019	30/06/2023	69.900,00
MINISTERO DELL'INTERNO	Link_lavorare_insieme	Ricerca_Finanziamenti Esterni	30/06/2022	31/07/2023	23.800,00
INDIRE - Istituto Nazionale di Documentazione, Innovazione e Ricerca Educativa	LMOOC4Slav	Didattica_Altri progetti di didattica	23/02/2022	31/05/2024	94.520,00
MUR Ministero dell'Università e della Ricerca	MIURTIROCINIERASMUS_2019_2022	Altro_Progetti Vari Finanziamenti Esterni	22/12/2021		41.860,00
PRIMA Foundation_Unione Europea	NEXUS-NESS	Ricerca_Altri progetti di ricerca	09/12/2020	09/12/2023	560.000,00



Finanziatori	Codice identificativo progetto	Tipo Progetto	Data Inizio	Data Fine	Importo Progetto (Valori in euro)
MUR Ministero dell'Università e della Ricerca	ORIENTAMENTO_2022	Didattica_Altri progetti di didattica	17/11/2021	31/12/2023	147.038,00
Asociatia de educatie Prenatala din Romania	PACEOFHEALTH2019	Altro_Progetti Vari Finanziamenti Esterni	19/11/2019	31/12/2023	51.182,00
Comitato promotore delle celebrazioni per il quinto centenario dalla morte del pittore Pietro Vannucci detto "Il Perugino"	PERUGINO.2022.COMITATO	Altro_Progetti Vari Finanziamenti Esterni	31/10/2022	29/12/2023	17.850,00
MUR Ministero dell'Università e della Ricerca	PNRR_ORIENTAMENTO2022	Didattica_Altri progetti di didattica	01/11/2022	31/08/2023	31.250,00
MUR Ministero dell'Università e della Ricerca	POLITICHE_INCLUSIONE_2022_MUR	Altro_Progetti Vari Finanziamenti Esterni	09/09/2022	31/05/2024	4.004,00
MUR Ministero dell'Università e della Ricerca	PRO3_2021_2023_OBIETTIVO_C	Altro_Progetti Vari Finanziamenti Esterni	22/03/2022	31/12/2023	473.385,00
MUR Ministero dell'Università e della Ricerca	PRO3_2021_2023_OBIETTIVO_E	Altro_Progetti Vari Finanziamenti Esterni	22/03/2022	31/12/2023	364.690,00
MINISTERO DELL'INTERNO	PROG-2881_PONTI/URA	Ricerca_Finanziamenti Esterni	07/07/2021	30/09/2023	16.640,00
MUR Ministero dell'Università e della Ricerca	Progetto_Fondo_Giovani_2019_2020_POT	Didattica_Altri progetti di didattica	01/12/2020	31/12/2023	8.388,00
MUR Ministero dell'Università e della Ricerca	Progetto_Piani_orientamento_e_tutorato_2021/2022	Didattica_Altri progetti di didattica	06/12/2021	31/12/2023	46.572,00
Università degli Studi della TUSCIA	Progetto_SimPRO2020	Ricerca_Finanziamenti Esterni	13/02/2020	31/12/2023	49.500,00
MINISTERO DELL'INTERNO	PUGLIA_INTEGRANTE_Una_lingua_per_l'assistenza_FAMILI	Ricerca_Finanziamenti Esterni	01/01/2020	31/12/2023	34.112,19



Finanziatori	Codice identificativo progetto	Tipo Progetto	Data Inizio	Data Fine	Importo Progetto (Valori in euro)
Universiteti Publik "Kadri Zeka"	QUADIC2019	Altro_Progetti Vari Finanziamenti Esterni	19/11/2019	14/08/2023	53.407,00
University of Montenegro	REFLAME2020	Didattica_Altri progetti di didattica	15/07/2020	31/12/2023	60.651,00
REGIONE UMBRIA	SKILLS2021	Didattica_Altri progetti di didattica	18/05/2021	31/12/2023	16.245,00
MUR Ministero dell'Università e della Ricerca	Sostegno_Mobilità_Miur_2023_2024	Altro_Progetti Vari Finanziamenti Esterni	22/12/2022	31/12/2024	25.079,00
MUR Ministero dell'Università e della Ricerca	SOSTEGNOMOBILITAMIUR_2019_2021	Altro_Progetti Vari Finanziamenti Esterni	30/06/2020	31/12/2023	74.942,00
MUR Ministero dell'Università e della Ricerca	SOSTEGNOMOBILITAMIUR_2020_2022	Altro_Progetti Vari Finanziamenti Esterni	01/12/2020	31/12/2023	66.347,00
MUR Ministero dell'Università e della Ricerca	SOSTEGNOMOBILITAMIUR_2022_2023	Altro_Progetti Vari Finanziamenti Esterni	23/12/2021	31/12/2023	8.590,00
UNISER	TURISMO_LETTARIO	Altro_Progetti Vari Finanziamenti Esterni	18/07/2022	31/12/2023	10.000,00
REGIONE UMBRIA	UMBRINELMONDO 2022_Regione_Umbria	Didattica_Altri progetti di didattica	10/06/2022	31/12/2023	3.000,00
Université de Nantes	UniverCine.EU2022	Didattica_Altri progetti di didattica	01/10/2022	30/09/2024	39.350,00
Asociatia de educatie Prenatala din Romania	VICEPRED2022	Didattica_Altri progetti di didattica	01/09/2022	31/08/2024	16.512,00
NKEY srl	VIRAL2019	Ricerca_Finanziamenti Esterni	28/02/2019	31/12/2023	34.355,00



3. Rendiconto unico d'Ateneo non autorizzatorio in contabilità finanziaria e riclassificato della spesa complessiva per missioni e programmi

Il D.Lgs. n.18/2012 prevede la predisposizione del rendiconto unico di Ateneo in contabilità finanziaria. In ottemperanza al D.I. n. 394/2017 di revisione e aggiornamento del D.I. MIUR-MEF n.19/2014, il rendiconto unico di Ateneo in contabilità finanziaria per l'esercizio 2022 è stato redatto tenendo conto dello schema di cui all'allegato 2 ed in particolare delle voci di entrata e di uscita (SIOPE) che confluiscono al III e IV livello prospettato.

Valori in euro

PROSPETTO SIOPE		
E	ENTRATE	28.881.020
E.2	Trasferimenti correnti	15.554.301
E.2.01	Trasferimenti correnti	15.554.301
E.2.01.01	Trasferimenti correnti da Amministrazioni pubbliche	14.930.581
E.2.01.01.01	Trasferimenti correnti da Amministrazioni Centrali	14.915.459
E.2.01.01.02	Trasferimenti correnti da Amministrazioni Locali	15.122
E.2.01.02	Trasferimenti correnti da famiglie	500
E.2.01.02.01	Trasferimenti correnti da famiglie	500
E.2.01.04	Trasferimenti correnti da Istituzioni Sociali Private	188.476
E.2.01.04.01	Trasferimenti correnti da Istituzioni Sociali Private	188.476
E.2.01.05	Trasferimenti correnti dall'Unione Europea e dal Resto del Mondo	434.744
E.2.01.05.01	Trasferimenti correnti dall'Unione Europea	434.744
E.3	Entrate extratributarie	4.452.151
E.3.01	Vendita di beni e servizi e proventi derivanti dalla gestione dei beni	4.204.354
E.3.01.02	Entrate dalla vendita e dall'erogazione di servizi	3.994.830
E.3.01.03	Proventi derivanti dalla gestione dei beni	209.523
E.3.03	Interessi attivi	1
E.3.03.03	Altri interessi attivi	1
E.3.05	Rimborsi e altre entrate correnti	181.722
E.3.05.01	Indennizzi di assicurazione	250
E.3.05.02	Rimborsi in entrata	146.753
E.3.05.99	Altre entrate correnti n.a.c.	34.718
E.4	Entrate in conto capitale	967.024
E.4.02	Contributi agli investimenti	967.024
E.4.02.01	Contributi agli investimenti da amministrazioni pubbliche	834.816
E.4.02.01.01	Contributi agli investimenti da Amministrazioni Centrali	834.816
E.4.02.03	Contributi agli investimenti da Imprese	10.000
E.4.02.03.03	Contributi agli investimenti da altre Imprese	10.000
E.4.02.04	Contributi agli investimenti da Istituzioni Sociali Private	70.560
E.4.02.04.01	Contributi agli investimenti da Istituzioni Sociali Private	70.560
E.4.02.05	Contributi agli investimenti dall'Unione Europea e dal Resto del Mondo	51.648
E.4.02.05.99	Altri contributi agli investimenti dall'Unione Europea	51.648
E.9	Entrate per conto terzi e partite di giro (conti transitori)	7.907.544
E.9.01	Entrate per partite di giro	7.537.232



E.9.01.02	Ritenute su redditi da lavoro dipendente	6.246.784
E.9.01.03	Ritenute su redditi da lavoro autonomo	50.965
E.9.01.99	Altre entrate per partite di giro	1.239.482
U	USCITE	25.593.045
U.1	Spese correnti	17.297.121
U.1.01	Redditi da lavoro dipendente	12.316.872
U.1.01.01	Retribuzioni lorde	9.303.491
U.1.01.02	Contributi sociali a carico dell'ente	3.013.381
U.1.02	Imposte e tasse a carico dell'ente	828.875
U.1.02.01	Imposte, tasse e proventi assimilati a carico dell'ente	828.875
U.1.03	Acquisto di beni e servizi	2.528.829
U.1.03.01	Acquisto di beni	149.860
U.1.03.02	Acquisto di servizi	2.378.969
U.1.04	Trasferimenti correnti	1.373.028
U.1.04.01	Trasferimenti correnti a Amministrazioni Pubbliche	228.681
U.1.04.01.01	Trasferimenti correnti a Amministrazioni Centrali	171.125
U.1.04.01.02	Trasferimenti correnti a Amministrazioni Locali	57.556
U.1.04.02	Trasferimenti correnti a Famiglie	1.118.601
U.1.04.02.03	Borse di studio, dottorati di ricerca e contratti di formazione specialistica	1.082.199
U.1.04.02.05	Altri trasferimenti a famiglie	36.401
U.1.04.03	Trasferimenti correnti a Imprese	25.746
U.1.04.03.99	Trasferimenti correnti a altre imprese	25.746
U.1.09	Rimborsi e poste correttive delle entrate	143.474
U.1.09.03	Rimborsi di trasferimenti all'Unione Europea	57.073
U.1.09.99	Altri Rimborsi di parte corrente di somme non dovute o incassate in eccesso	86.401
U.1.10	Altre spese correnti	106.042
U.1.10.03	Versamenti IVA a debito	2.279
U.1.10.04	Premi di assicurazione	78.245
U.1.10.05	Spese dovute a sanzioni, risarcimenti e indennizzi	376
U.1.10.99	Altre spese correnti n.a.c.	25.142
U.2	Spese in conto capitale	409.010
U.2.02	Investimenti fissi lordi e acquisto di terreni	409.010
U.2.02.01	Beni materiali	407.424
U.2.02.03	Beni immateriali	1.586
U.7	Uscite per conto terzi e partite di giro (conti transitori)	7.886.913
U.7.01	Uscite per partite di giro	7.440.883
U.7.01.02	Versamenti di ritenute su Redditi da lavoro dipendente	5.962.123
U.7.01.03	Versamenti di ritenute su Redditi da lavoro autonomo	39.419
U.7.01.99	Altre uscite per partite di giro	1.439.341
U.7.02	Uscite per conto terzi	446.031
U.7.02.01	Acquisto di beni e servizi per conto terzi	12.311
U.7.02.03	Trasferimenti per conto terzi a Altri settori	95.482
U.7.02.05	Versamenti di imposte e tributi riscosse per conto terzi	284.620
U.7.02.99	Altre uscite per conto terzi	53.618

Come previsto dal D.lgs. 18/2012, è allegato al bilancio d'esercizio il prospetto contenente la riclassificazione della spesa complessiva per missioni e programmi (COFOG) per la predisposizione



del quale, come previsto dall'art. 4, comma 2, lett. c) del D.I. 394/2017, vengono utilizzati i dati del rendiconto unico di ateneo in contabilità finanziaria secondo la codifica SIOPE.

valori in euro

Missioni	Programmi	Classificazione COFOG (II livello)	Definizione COFOG (II livello)	2022
Ricerca e Innovazione	Ricerca scientifica e tecnologica di base	01.4	Ricerca di base	3.834.289
	Ricerca scientifica e tecnologica applicata	04.8	R&S per gli affari economici	74.877
		07.5	R&S per la sanità	-
Istruzione Universitaria	Sistema universitario e formazione post-universitaria	09.4	Istruzione superiore	8.360.053
	Diritto allo studio nell'istruzione universitaria	09.6	Servizi ausiliari dell'istruzione	-
Tutela della salute	Assistenza in materia sanitaria	07.3	Servizi ospedalieri	-
	Assistenza in materia veterinaria	07.4	Servizi di sanità pubblica	-
Servizi istituzionali e generali delle amministrazioni pubbliche	Indirizzo politico	09.8	Istruzione non altrove classificato	201.264
	Servizi e affari generali per le amministrazioni	09.8	Istruzione non altrove classificato	5.235.648
Fondi da ripartire	Fondi da assegnare	09.8	Istruzione non altrove classificato	-
				17.706.131



4. Applicazione delle misure di contenimento della spesa pubblica

Nel presente allegato viene sinteticamente esposto il risultato del conto economico 2022 posto in relazione ai criteri normativamente previsti per il contenimento della spesa pubblica, applicabili all'Ateneo, al fine di verificare il loro rispetto.

ACQUISTI DI BENI E SERVIZI

L'individuazione dei predetti criteri è stata operata tenendo conto di quanto previsto dalla *Legge n. 160 del 27 dicembre 2019* che ha introdotto significative modifiche disponendo la cessazione di una serie di norme, riportate nell'allegato "A" della stessa Legge, e introducendone di nuove con la finalità di garantire un miglioramento del livello di flessibilità gestionale da parte delle amministrazioni nel raggiungimento degli obiettivi istituzionali.

Questo il quadro normativo di riferimento:

- a norma del comma 591 dell'art. 1 della L. 160/2019, a decorrere dal 2020, le Università "*non possono effettuare spese per l'acquisto di beni e servizi per un importo superiore al valore medio sostenuto per le medesime finalità negli esercizi finanziari 2016, 2017 e 2018, come risultante dai relativi rendiconti o bilanci deliberati*". Il rispetto del nuovo limite di spesa deve essere assicurato sui valori complessivi della spesa per l'acquisto di beni e servizi rientranti nelle spese di funzionamento, consentendo all'interno della stessa una modulazione e ripartizione delle risorse fra le singole voci di spesa in relazione alle esigenze gestionali degli enti ed organismi (circolare Ragioneria Generale dello Stato n. 9/2020);

- per gli enti che adottano la contabilità civilistica, le voci di spesa per l'acquisto di beni e servizi sono individuate nelle voci B6) Costi per la produzione di materie prime, sussidiarie, di consumo e di merci; B7) Costi per la produzione di servizi e B8) Costi per il godimento di beni di terzi dello schema del conto economico di cui all'allegato 1 del D.M. 27 marzo 2013. Ai sensi del comma 592 dell'art. 1 della L. 160/2019, le Università che adottano gli schemi di bilancio di cui al D.M. 14 gennaio 2014 n. 19 devono individuare le voci di spesa per l'acquisto di beni e servizi soggette a contenimento riconducendole alle voci dello schema del conto economico di cui all'allegato 1 del D.M. 27 marzo 2013. La Ragioneria Generale dello Stato con circolare n. 9 del 21.04.2021 ha previsto per le Università che "*il Ministero vigilante è invitato a stabilire le modalità attraverso le quali saranno applicate le nuove norme, individuando la correlazione delle voci fra i diversi schemi di bilancio*". Con nota prot. n. 5487 del 23.04.2020, il MUR ha comunicato che avrebbe predisposto, d'intesa con il Ministero dell'Economia e delle Finanze e tenendo conto delle specificità del sistema universitario, una nota esplicativa e di indirizzo in relazione all'applicazione delle disposizioni normative, che però non risulta ancora emanata;

- fermo restando il principio dell'equilibrio di bilancio, compatibilmente con le disponibilità di bilancio, il nuovo limite di spesa per l'acquisto di beni e servizi, può essere superato ai sensi dell'art. 1, comma 593, L. 160/2019, "*in presenza di un corrispondente aumento dei ricavi o delle entrate accertate in ciascun esercizio rispetto al valore relativo ai ricavi conseguiti o alle entrate accertate nell'esercizio 2018. L'aumento dei ricavi o delle entrate può essere utilizzato per l'incremento delle spese per beni e servizi entro il termine dell'esercizio successivo a quello di accertamento. Non concorrono alla quantificazione delle entrate o dei ricavi di cui al presente comma le risorse destinate alla spesa in conto capitale e quelle finalizzate o vincolate da norme di legge, ovvero da disposizioni dei soggetti finanziatori, a spese diverse dall'acquisizione di beni e servizi. Il superamento del limite di cui al comma 591 è altresì consentito per le spese per l'acquisto di beni e servizi del settore informatico finanziate con il PNRR*";



- l'inosservanza di quanto disposto dai commi 591 e seguenti costituisce illecito disciplinare del responsabile del servizio amministrativo-finanziario. In caso di inadempienza per più di un esercizio, i compensi, le indennità ed i gettoni di presenza corrisposti agli organi di amministrazione sono ridotti, per il restante periodo del mandato, del 30 per cento rispetto all'ammontare annuo risultante alla data del 30 giugno 2019 e i risparmi sulla spesa per gli organi sono acquisiti al bilancio dell'ente;
- in linea con quanto precisato con precedenti circolari e con un consolidato orientamento della Corte dei Conti, si ritiene che ricadano nell'ambito applicativo delle citate disposizioni le spese sostenute, oggetto delle predette misure di contenimento, finanziate con le risorse trasferite dal bilancio dello Stato ovvero tenendo conto dei vincoli di servizi o acquisite tramite altre fonti di finanziamento al proprio bilancio senza alcun vincolo di destinazione potendosi escludere le spese necessariamente sostenute nell'ambito della realizzazione di specifici progetti/attività finanziati con fondi provenienti dall'Unione europea o da altri soggetti pubblici o privati (circolare Ragioneria Generale dello Stato n. 9/2020).

In tale situazione di evoluzione normativa e nelle more dell'emanazione di apposita circolare da parte del MUR, si è pertanto proceduto ad individuare le voci del piano dei conti di Ateneo riconducibili alle voci B6), B7) e B8) del riclassificato di cui all'allegato 1 del D.M. 27 marzo 2013 adottando i seguenti criteri:

- le voci relative ai costi del personale B.VIII sono state escluse dalla determinazione del limite in quanto riconducibili alla voce B9) del riclassificato di cui all'allegato 1 del D.M. 27 marzo 2013;
- sono state incluse nel calcolo del limite le voci dei costi della gestione corrente B.IX tranne:
 - i costi per il sostegno agli studenti (B.IX.1), i costi per l'attività editoriale (B.IX.3) e i trasferimenti a partner di progetti coordinati (B.IX.4);
 - i costi per il diritto allo studio (B.IX.2) e le variazioni delle rimanenze (B.IX.10), in quanto non gestiti dall'Ateneo;
 - i costi oggetto di deroghe ed eccezioni delle diverse misure di contenimento della spesa pubblica vigenti prima dell'entrata in vigore della l. 160/2019 e che sono state oggetto di disapplicazione ai sensi dell'allegato A al comma 590 che sono:
 - nello specifico delle voci relative all'acquisto di servizi e collaborazioni tecnico gestionali (B.IX.8), le manutenzioni ordinarie degli immobili e degli impianti, in quanto in prevalenza destinate ad interventi obbligatori ai sensi del "Codice dei beni culturali e del paesaggio" (D.lgs. n. 42/2004) e i costi per la sicurezza sui luoghi di lavoro (D.lgs. n. 81/2008);
 - nello specifico delle voci ricondotte alla voce residuale altri costi (B.IX.12), l'organizzazione di manifestazioni, seminari e convegni, le missioni del personale, le missioni e i rimborsi spese degli organi istituzionali e la formazione del personale;
- dal calcolo del limite sono inoltre state escluse le spese sostenute per l'emergenza sanitaria Covid-19 e le spese sostenute nell'ambito della realizzazione di specifici progetti/attività finanziati con fondi provenienti dall'Unione Europea o da altri soggetti pubblici e privati. In assenza di indicazioni da parte del ministero vigilante, la loro individuazione è stata fatta con riferimento ai costi sostenuti su progetti finanziati individuati sulla base della classificazione dei progetti e dello schema di finanziamento utilizzato nella procedura di contabilità per il calcolo dei risconti passivi. Si tratta di tutti i progetti valutati con il metodo della commessa completata (ad eccezione di quelli che presentano un ricavo da FFO come i finanziamenti dei progetti FABBR o le assegnazioni FFO vincolate), compresi i progetti relativi a prestazioni conto terzi, master e corsi su committenza, anche qualora i ricavi non siano oggetto di risconto passivo.

Con circolare MEF n. 23 del 19.05.2022 il Ministero ha successivamente riconosciuto l'opportunità per l'esercizio 2022, in via emergenziale, di *"poter consentire agli enti ed organismi pubblici di escludere, per l'anno 2022, dal limite di spesa per l'acquisto di beni e servizi individuato dall'art. 1, comma 591 della L. 160/2019 gli oneri sostenuti per i consumi energetici, quali per esempio energia"*



elettrica, gas, carburanti, combustibili, etc.". L'Ateneo ha recepito l'indicazione Ministeriale, con deliberazione del Consiglio di Amministrazione n. 184/2022, aggiornando i criteri per l'individuazione delle voci di spesa per l'acquisto di beni e servizi soggette al contenimento della spesa pubblica escludendo le spese energetiche per l'anno 2022.

Dall'applicazione dei criteri individuati, il limite di spesa per l'acquisto di beni e servizi dell'Ateneo per l'esercizio 2022 risulta pertanto rispettato come di seguito esposto:

	Importi
Limite per l'acquisto di beni e servizi (media del triennio 2016-2018)	1.820.054,28
Limite per l'acquisto di beni e servizi, esclusi costi energetici (media del triennio 2016-2018)	1.629.680,84
Costo per l'acquisto di beni e servizi – esercizio 2022	1.592.288,09

Il nuovo limite di spesa per l'acquisto di beni e servizi può essere superato in presenza di un corrispondente aumento dei ricavi in ciascun esercizio rispetto ai ricavi conseguiti nell'esercizio 2018. In assenza di indicazioni da parte dell'amministrazione vigilante, sono stati inclusi in tale definizione dei "ricavi utili al superamento del limite" tutti i ricavi dell'Ateneo ad esclusione delle assegnazioni FFO finalizzate, delle assegnazioni destinate alla programmazione triennale, dei contributi agli investimenti, dei proventi finanziari e straordinari e dei ricavi realizzati nell'ambito di progetti/attività finanziati dall'Unione Europea o da altri soggetti pubblici e privati.

Ricavi esercizio 2018 (art. 1, comma 593 della Legge n. 160/2019)	17.800.351,28
Ricavi esercizio 2022 (per esercizio 2023)	16.885.120,43

Non sono presenti ricavi 2022 utili al superamento del limite di spesa nell'esercizio 2023.

SPESE PER L'ESERCIZIO DEI MEZZI DI TRASPORTO

È vigente il limite di cui all'art. 6, comma 14 del D.L. n. 78 31 maggio 2010, convertito con modificazioni dalla L. 30 luglio 2010 n. 122, "spese per l'acquisto, manutenzione, noleggio ed esercizio di autovetture, nonché per l'acquisto di buoni taxi", quantificato in € 6.608,20. Il limite risulta rispettato in ragione di una spesa registrata nell'esercizio 2022 di € 6.193,10.

SPESE ORGANI ISTITUZIONALI

Risulta abrogato l'art. 6, comma 3, del D.L. n. 78 31 maggio 2010, convertito con modificazioni dalla L. 30 luglio 2010 n. 122, "spese indennità, compensi, gettoni, retribuzioni corrisposte a consigli di amministrazione, organi collegiali e titolari di incarichi". La Legge 27 dicembre 2019 n. 160 Articolo 1 comma 596 prevede: "*i compensi, i gettoni di presenza ed ogni ulteriore emolumento, con esclusione dei rimborsi spese, spettanti ai componenti degli organi di amministrazione e di controllo, ordinari o straordinari, degli enti e organismi di cui al comma 590, escluse le società, sono stabiliti da parte delle amministrazioni vigilanti, di concerto con il Ministero dell'economia e delle finanze, ovvero mediante deliberazioni dei competenti organi degli enti e organismi, ai sensi delle vigenti disposizioni di legge, statutarie e regolamentari, da sottoporre all'approvazione delle predette amministrazioni vigilanti. I predetti compensi e i gettoni di presenza sono determinati sulla base di procedure, criteri, limiti e tariffe fissati con decreto del Presidente del Consiglio dei ministri, su proposta del Ministro dell'economia e delle finanze, da adottare entro centottanta giorni dalla data di entrata in vigore della presente legge*".



Il Decreto del Presidente del Consiglio dei Ministri n. 143 del 23 agosto 2022, pubblicato sulla Gazzetta Ufficiale n. 222 il 22 settembre 2022 ha adottato il “Regolamento in attuazione dell'articolo 1, comma 596, della legge 27 dicembre 2019 n. 160 in materia di compensi, gettoni di presenza e ogni altro emolumento spettante ai componenti gli organi di amministrazione e di controllo, ordinari e straordinari, degli enti pubblici”, cui ha fatto seguito la circolare della Presidenza del Consiglio dei Ministri pubblicata sulla Gazzetta Ufficiale n. 12 del 16.01.2023 contenente indicazioni per l'applicazione del citato regolamento. Tenuto conto del fatto che l'art. 13, comma 1 del regolamento stabilisce che i compensi fissati anteriormente alla data di entrata in vigore del regolamento stesso continuano ad essere applicati fino alla scadenza dei relativi mandati, il valore dei compensi da corrispondere agli organi di Ateneo per l'anno 2022 non ha subito variazioni rispetto a quanto precedentemente stabilito.

VERSAMENTI ALLO STATO

Tenuto conto di quanto previsto dall'art. 1, comma 594 della Legge 160/2019, sono state applicate le seguenti misure:

- versamento delle somme di cui al D.L. 112/2008, convertito con modificazioni nella L. n. 133/2008, art. 61, comma 17 (somme provenienti da riduzioni di spesa e maggiori entrate di cui all'art. 61, con esclusione di quelle di cui ai commi 14 e 16), importo dovuto nel 2018 maggiorato del 10%; somma dovuta in base all'art. 67, comma 6 (somme provenienti dalle riduzioni di spesa contrattazione integrativa e di controllo dei contratti nazionali ed integrativi);
- versamento delle somme dovute nel 2018 di cui al D.L.78/2010, convertito in L. 122/2010, maggiorate del 10%.

Le somme derivanti dalle misure di contenimento della spesa, maggiorate del 10%, sono state versate per complessivi € 150.384,35 allo specifico capitolo del bilancio dello Stato:

D.L. n. 112/2008 conv. L. n. 133/2008				Estremi versamento
Disposizioni di contenimento	Importo dovuto nel 2018	maggiorazione del 10%	versamento	
Art. 61 comma 17 (somme provenienti da riduzioni di spesa e maggiori entrate di cui all'art. 61, con esclusione di quelle ai commi 14 e 16)	48.784,57	4.878,46	53.663,03	Ordinativo n. 1898 del 13.06.2022
Totale	48.784,57	4.878,46	53.663,03	
D.L. n. 78/2010 conv. L. n. 122/2010				Estremi versamento
Disposizioni di contenimento	Importo dovuto nel 2018	maggiorazione del 10%	versamento	
				Ordinativo n. 1898 del 13.06.2022



Art. 6 comma 3 come modificato dall'art. 10, c.5, del D.L. n. 210/2015, (Indennità, compensi, gettoni, retribuzioni corrisposte a consigli di amministrazione e organi collegiali comunque denominati ed ai titolari di incarichi di qualsiasi tipo 10% su importi risultanti alla data 30 aprile 2010)	15.896,36	1.589,64	17.486,00
Art. 6 comma 8 (Spese per relazioni pubbliche, convegni, mostre, pubblicità e di rappresentanza)	30.791,24	3.079,12	33.870,36
Totale	46.687,6	4.668,76	51.356,36
Applicazione D.L. n. 112/2008 conv. L. n. 133/2008			Estremi versamento
Disposizioni di contenimento	versamento		Ordinativo n. 3967 del 25.10.2022, Ordinativo n. 4101 del 09.11.2022
Art. 67 comma 6 (somme provenienti dalle riduzioni di spesa contrattazione integrativa e di controllo dei contratti nazionali ed integrativi)	39.705,34		
Applicazione D.L. n. 78/2010 conv. L. n. 122/2010			Estremi versamento
Disposizioni di contenimento	versamento		Ordinativo n. 1898 del 13.06.2022
Art. 6 comma 14 (Spese per acquisto, manutenzione, noleggio e esercizio di autovetture, nonché per acquisto di buoni taxi)	5.659,62		

SPESE DEL PERSONALE

Relativamente alle spese per il personale, il limite è definito dall'articolo 5 del D.Lgs. 29 marzo 2012 n. 49 "Disciplina per la programmazione, il monitoraggio e la valutazione delle politiche di bilancio e reclutamento degli atenei". Nella relazione sulla gestione sono riportati i valori degli indicatori di spese del personale.

Nello specifico dei fondi per il trattamento accessorio del personale tecnico-amministrativo, dirigente e CEL, l'ammontare degli stessi è stato definito nel rispetto di quanto previsto dall'art. 23 c. 2 del D.Lgs. 75/2017 che ha stabilito che a decorrere dal 01.01.2017 l'ammontare complessivo delle risorse destinate annualmente al trattamento accessorio del personale, anche di livello dirigenziale, delle amministrazioni pubbliche di cui all'art. 1 c. 2 del D.Lgs. 165/2001 (tra cui sono comprese anche le Università) non possa superare il corrispondente importo determinato per l'anno 2016. Ai sensi di quanto previsto dall'art. 11 del D.L. 135/2018, convertito con la L. 12/2019, tale limite non opera con riferimento agli incrementi previsti successivamente alla data di entrata in vigore del medesimo D.Lgs. 75/2017 dai Contratti Collettivi Nazionali di Lavoro a valere sulle disponibilità finanziarie di cui all'art. 48 del D.Lgs. 165/2001. Il rispetto dei limiti sui fondi accessori viene verificato in sede di certificazione dei fondi.

Ai sensi dell'art. 9 comma 28 del D.L. 78/2010, convertito con modificazioni dalla L. 122/2010, a decorrere dall'anno 2011 le amministrazioni pubbliche possono avvalersi di personale a tempo determinato o con convenzioni ovvero con contratti di collaborazione coordinata e continuativa, nel limite del 50 per cento della spesa sostenuta per le stesse finalità nell'anno 2009. La spesa sostenuta



nell'anno 2009 per personale a tempo determinato o con convenzioni ovvero con contratti di collaborazione coordinata e continuativa, esclusi i contratti previsti in settori speciali o senza vincolo di subordinazione (in particolare contratti per le attività di insegnamento e assegni di ricerca), confrontata con la spesa dell'esercizio 2022 è così composta:

	Consuntivo 2009	Consuntivo 2022	Finanziamenti esterni 2022	Intacco limite 2022
Dirigenti a tempo determinato	- €	- €	- €	- €
Personale tecnico-amministrativo a tempo determinato	- €	- €	- €	- €
Co.co.co. amministrative	148.080,22 €	- €	- €	- €
Collaboratori linguistici a tempo determinato	551.017,80 €	14.349,00 €	- €	14.349,00 €
TOTALE	699.098,02 €	14.348,76 €	0,00 €	14.349,00 €
Limite ex art. 9 c. 28 L. 122/2010 e art. 1, co. 188 L. 266/05	349.549,01 €			

Nella tabella sopra riportata e diversamente a quanto effettuato in sede di bilancio di esercizio degli esercizi precedenti, sono state più correttamente escluse dal calcolo le spese relative al Direttore Generale, figura istituzionale regolamentata dalla legge e dallo Statuto e in quanto tale obbligatoria nell'assetto amministrativo.

Ai sensi dell'art. 1, comma 188, della L. 266/2005 sono fatte salve le assunzioni a tempo determinato e la stipula di contratti di collaborazione coordinata e continuativa per l'attuazione di progetti di ricerca e di innovazione tecnologica ovvero di progetti finalizzati al miglioramento di servizi anche didattici per gli studenti, i cui oneri non risultino a carico del Fondo per il finanziamento ordinario delle università.

LIMITE FABBISOGNO FINANZIARIO

Per l'intero sistema universitario, è determinato dal MEF annualmente un limite di fabbisogno finanziario, ripartito dal MUR fra gli Atenei: si tratta di un limite alla possibilità di prelevare le risorse liquide dal conto di tesoreria statale. Ai sensi del decreto del MEF dell'11 marzo 2019 "Disciplina del fabbisogno finanziario delle università statali per il periodo 2019-202", viene determinato il fabbisogno programmato incrementando il fabbisogno realizzato al 31 dicembre dell'anno precedente, al netto delle riscossioni e dei pagamenti sostenuti per investimenti e ricerca, del tasso di crescita del prodotto interno lordo (PIL).

Nel 2022, è stato assegnato all'Ateneo un limite di fabbisogno finanziario di 12 milioni di euro, utilizzato per il 95,89%.



5. Prospetti valutazione immobili e terreni al 31.12.2012

Descrizione Immobile	Costo di acquisto	Ammortamento effettuato Immobile (valore Fondo ammortamento) al 31/12/2012	Manutenzioni straordinarie 1996-2012	Ammortamento effettuato manut. straordinarie (valore Fondo ammortamento) al 31/12/2012	Valore al 01/01/2013
COMPENDIO VILLA COLOMBELLA	139.243,07	0,00	2.938.675,32	1.003.364,90	2.074.553,49
Manutenzioni straordinarie 1996-2012	-	1.003.364,90	-	-	-
Terreni Colombella	-	-	-	-	-
Parco Villa Colombella	-	-	-	-	-
<i>Terreni Villa Colombella</i>	<i>2.711,00</i>	-	-	-	<i>2.711,00</i>
<i>Parco Villa Colombella</i>	<i>12.983,00</i>	-	-	-	<i>12.983,00</i>
PALAZZINA VALITUTTI	434.415,71	-	6.262.463,42	1.520.779,75	5.176.099,38
Manutenzioni straordinarie 1996-2012	-	1.520.779,75	-	-	-
PALAZZINA LUPATTELLI	226.047,66	-	1.555.819,52	734.390,57	1.047.476,61
Manutenzioni straordinarie 1996-2012	-	734.390,57	-	-	-
PALAZZINA ORVIETO	57.803,04	-	76.656,63	16.408,64	118.051,03
Manutenzioni straordinarie 1996-2012	-	16.408,64	-	-	-
PALAZZINA PROSCIUTTI	528.459,48	-	303.137,46	77.404,46	754.192,48
Manutenzioni straordinarie 1996-2012	-	77.404,46	-	-	-
<i>PARCO S. MARGHERITA-TERRI CAMPUS</i>	<i>225.176,28</i>	-	-	-	<i>225.176,28</i>
PALAZZO GALLENGA	7.204.573,74	-	1.059.871,66	240.558,69	8.023.886,71
Manutenzioni straordinarie 1996-2012	-	240.558,69	-	-	-
Manutenzioni straordinarie 1996-2012	-	44.791,06	-	-	-
PALAZZINA NUOVA	2.500.000,00	-	183.138,18	5.813,38	2.677.324,80
TOTALE IMMOBILI CON VINCOLO	11.331.412,98	3.637.698,09	12.379.762,19	3.598.720,39	20.112.454,78
Manutenzioni straordinarie 1996-2012	-	5.813,38	-	-	-
PALAZZINA SCORTICI	543.374,43	260.819,72	137.448,13	44.791,06	375.211,77
TOTALE IMMOBILI SENZA VINCOLI	543.374,43	266.633,10	137.448,13	44.791,06	375.211,77
TOTALE VALORE IMMOBILI	11.874.787,41	3.904.331,19	12.517.210,32	3.643.511,45	20.487.666,55

Descrizione	SP attivo	Fondi ammortamento al 31/12/2012	Valore immobile al 01/01/2013 al netto fondo ammortamento
Immobili sottoposti a vincolo	11.090.542,70	0,00	11.090.542,70
Palazzina Scortici (non sottoposta a vincolo)	543.374,43	260.819,72	282.554,70
Terreni	240.870,28	0,00	240.870,28
	11.874.787,41	260.819,72	11.613.967,68
Manutenzioni straordinarie immobili sottoposti a vincolo	12.379.762,19	3.598.720,39	8.781.041,80
Manutenzioni straordinarie Palazzina Scortici	137.448,13	44.791,06	92.657,07
	12.517.210,32	3.643.511,45	8.873.698,87
Totale attivo stato patrimoniale/immobili	24.391.997,73	3.904.331,18	20.487.666,55



Descrizione	Fondi ministeriali	SP passivo: fondo patrimonio netto/riserve	SP passivo: risconti passivi
Terreni		240.870,28	
Palazzina Scortici (non sottoposta a vincolo): SI AMMORTAMENTO (fondi ministeriali per € 516.456,90)	516.456,90	13.997,11	268.557,59
Manutenzioni straordinarie immobili non sottoposti a vincolo (Palazzina Scortici): SI AMMORTAMENTO (fondi ministeriali per € 75.001,92)	75.001,92	49.449,76	43.207,31
		63.446,87	311.764,90
Immobili sottoposti a vincolo: NO AMMORTAMENTO		11.090.542,70	
Manutenzioni straordinarie immobili sottoposti a vincolo: SI AMMORTAMENTO (fondi ministeriali per € 10.711.690,99)	10.711.690,99	1.229.335,99	7.551.705,80
Totale passivo stato patrimoniale (fondi patrimonio netto vincolato) +(risconti passivi)		12.624.195,84	7.863.470,70

Manutenzioni straordinarie

fondi ministeriali

COMPENDIO VILLA COLOMBELLA	2.735.132,14
PALAZZINA VALITUTTI	6.216.510,54
PALAZZINA LUPATTELLI	1.267.340,26
PALAZZINA ORVIETO	40.785,73
PALAZZINA PROSCIUTTI	53.197,32
PARCO S. MARGHERITA-TERRENI CAMPUS	0,00
PALAZZO GALLENGA	398.725,00
PALAZZINA NUOVA	0,00
Totale manutenzioni immobili vincolati	10.711.690,99
PALAZZINA SCORTICI	75.001,92
Totale manutenzioni immobili non vincolati	75.001,92



6. Elenco delle società e degli enti partecipati a qualsiasi titolo

	Quota consortile	Quota associativa esercizio 2022
ICON	25.822,44	7.000,00
CUIA	14.239,00	-
ALMALAUREA	2.583,00	-
Scuola Umbra di Amministrazione	2.000,00	2.000,00
CINECA	25.000,00	-
Co.In.Fo.	2.582,28	1.549,37
CISIA	5.000,00	-
Laboratorio di Scienze Sperimentali Onlus	200,00	-
Umbria Digitale Scarl	30,01	-
CRUI	-	25.000,00
CODAU	-	2.000,00
ALTE Secretariat	-	2.250,00
UNIMED	-	3.000,00
HUMANE	-	450,00
UNITALIA	-	1.500,00
EDUITALIA	-	800,00
AICUN	-	300,00
Associazione Amici di Leonardo Sciascia	-	300,00
Associazione Perugia 1416	-	50,00
APRE	-	7.437,00
Associazione italiana biblioteche	-	130,00
Eaquals	-	815,00
Conferenza Nazionale degli Organismi di Parità delle Università Italiane	-	300,00
APE Net	-	2.500,00



7. Prospetto ai sensi dell'art. 41, comma 1, del D.L. 66/2014

Considerato che il D.L. 66/2014 all'articolo 41 stabilisce che *“A decorrere dall'esercizio 2014, alle relazioni ai bilanci consuntivi o di esercizio delle pubbliche amministrazioni, di cui all'articolo 1, comma 2, del decreto legislativo 30 marzo 2001, n. 165, è allegato un prospetto, sottoscritto dal rappresentante legale e dal responsabile finanziario, attestante l'importo dei pagamenti relativi a transazioni commerciali effettuati dopo la scadenza dei termini previsti dal D.Lgs. 9 ottobre 2002, n. 231, nonché il tempo medio dei pagamenti effettuati. In caso di superamento dei predetti termini, le medesime relazioni indicano le misure adottate o previste per consentire la tempestiva effettuazione dei pagamenti. L'organo di controllo di regolarità amministrativa e contabile verifica le attestazioni di cui al primo periodo, dandone atto nella propria relazione”*.

SI ATTESTA

- che l'importo dei pagamenti relativi a transazioni commerciali effettuati dopo la scadenza dei termini previsti dal D.Lgs. 9 ottobre 2002, n. 231 è pari, per l'esercizio 2022, ad **€ 416.166,20**;
- che detti ritardi sono imputabili in parte ai tempi necessari al completamento delle verifiche di legge, in parte a difficoltà organizzative interne;
- che l'indicatore globale di tempestività dei pagamenti per l'esercizio 2022, pubblicato ai sensi dell'art. 10 c. 1 e c. 3 del DPCM 22/09/2014, secondo le disposizioni di cui all'art. 33 del D.Lgs. 33/2013, come modificato dal D.Lgs. 97/2016, è di giorni – **5,58**.

Il Rettore
prof. Valerio De Cesaris

Il Direttore Generale
dott. Giuliano De Stefani